



สถานการณ์โรคไข้เลือดออก

เขตสุขภาพที่ 3

 งานโรคติดต่อนำโดยแมลง

 สำนักงานป้องกันควบคุมโรคที่ 3 จังหวัดนครสวรรค์

 เบอร์โทร : 056-221822 ต่อ 152

 E-mail : vbd.dpc3@gmail.com

สัปดาห์ที่ 51
ปี 2566

ข้อมูล ณ วันที่
28 ธันวาคม 2566

สถานการณ์ ไข้เลือดออก

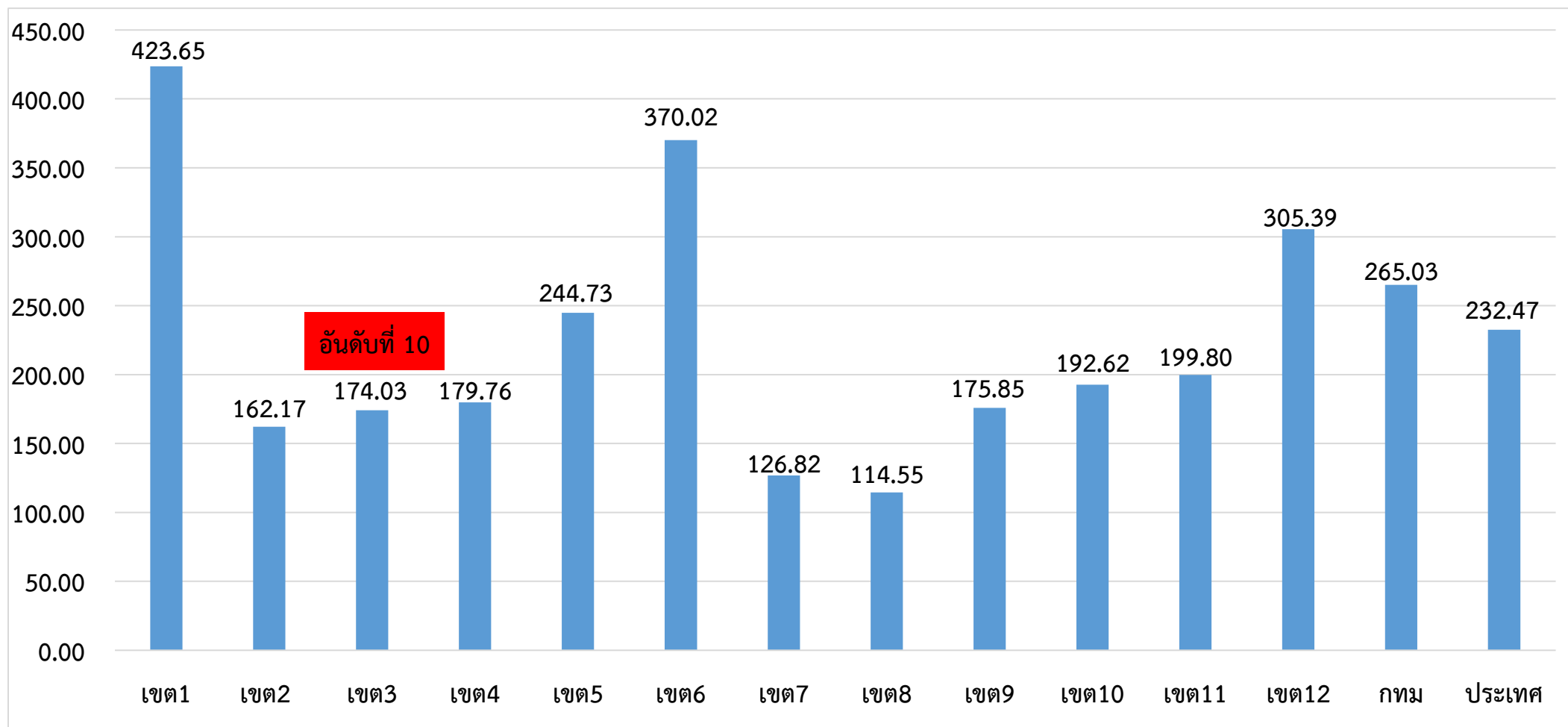
ระดับประเทศ	2566	2565	2564	2563	2562	2561
ป่วย (ราย)	153,734	45,031	9,949	71,277	130,436	86,958
ตาย (ราย)	168	29	6	51	141	114
อัตราป่วยต่อแสน	232.47	68.23	15.03	107.39	196.18	131.16
อัตราป่วยตาย %	0.11	0.06	0.06	0.07	0.11	0.13

มีรายงานผู้ป่วยเพิ่มขึ้นจากสัปดาห์ที่ผ่านมา + 2,926 ราย
จำนวนผู้ป่วย พ.ศ. 2566 **มากกว่า** พ.ศ. 2565 ณ ช่วงเวลาเดียวกัน **3.4 เท่า**

ที่มา: รายงานกองโรคติดต่อฯ โดยแมลง ณ วันที่ 28 ธ.ค. 2566

สถานการณ์โรคไข้เลือดออก จำแนกรายเขตสุขภาพ ตั้งแต่วันที่ 1 มกราคม - 28 ธันวาคม 2566

อัตราป่วยต่อแสนประชากร



ที่มา: รายงาน 506 สคร.3 ณ วันที่ 28 ธ.ค. 2566

สัปดาห์ที่ 51
ปี 2566

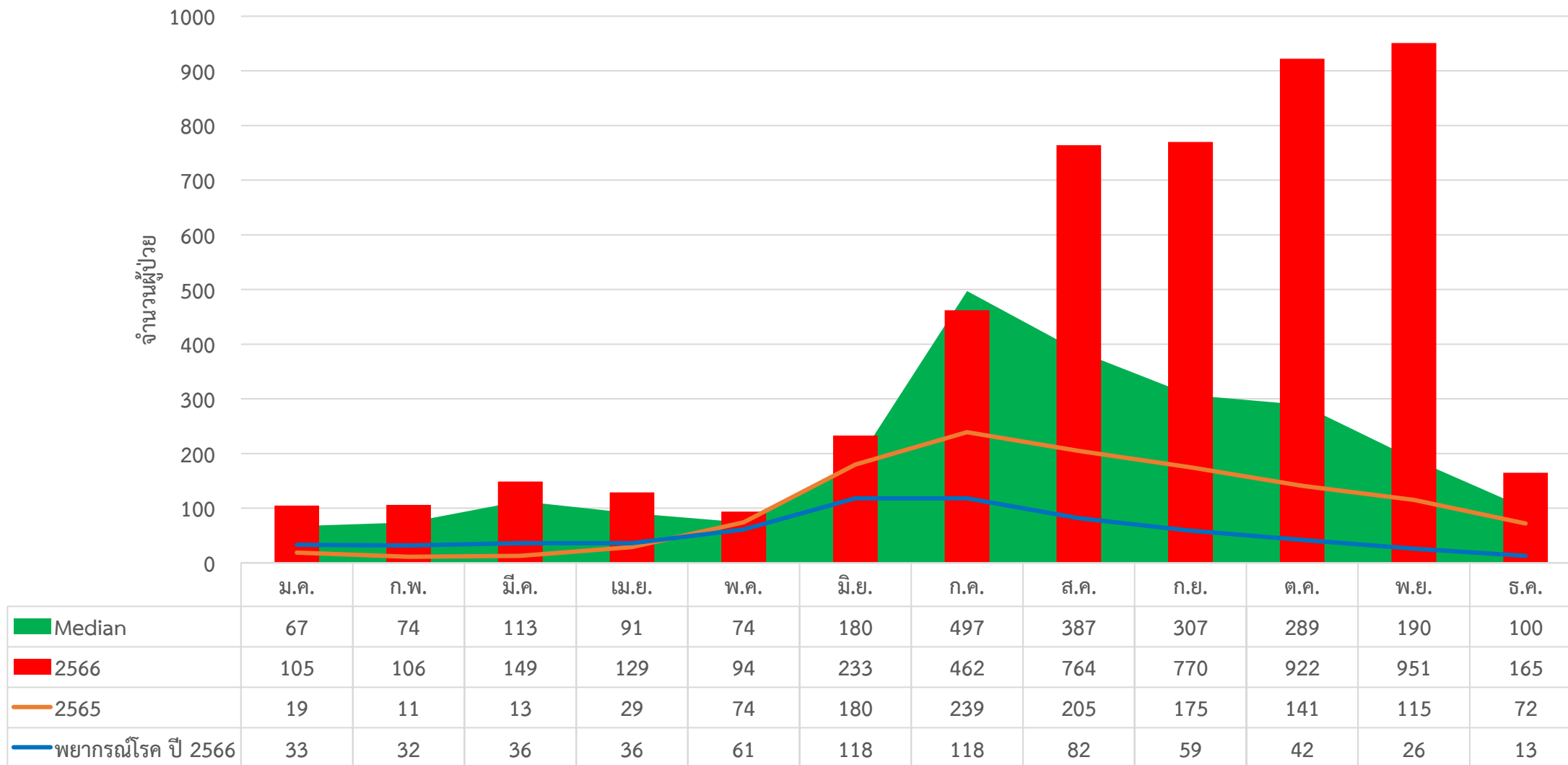
ข้อมูล ณ วันที่
28 ธันวาคม 2566

สถานการณ์ ไข้เลือดออก

เขต 3	ป่วย (ราย)	ตาย (ราย)	อัตราป่วยต่อแสน	อัตราป่วยตาย (%)	ลำดับของประเทศ
อุทัยธานี	972 (+17)	0	298.97	0.00	16
นครสวรรค์	1,740 (+0)	4	168.11	0.23	46
ชัยนาท	479 (+5)	1	149.49	0.21	53
กำแพงเพชร	997 (+0)	0	140.00	0.00	58
พิจิตร	687 (+3)	2	129.77	0.29	62
เขตสุขภาพ	4,875 (+25)	7	166.83	0.14	10

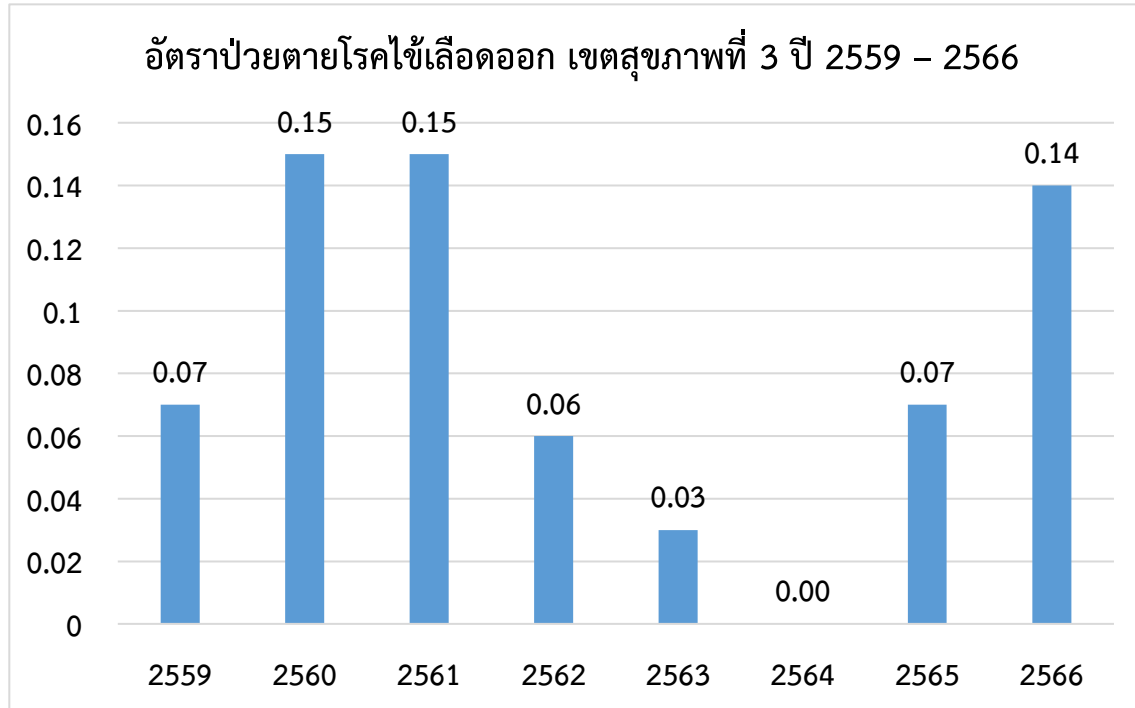
ที่มา: รายงาน 506 สคร.3 ณ วันที่ 28 ธ.ค. 2566

จำนวนผู้ป่วยใช้เลือดออกรายเดือน เขตสุขภาพที่ 3



ที่มา: รายงาน 506 สคร.3 ณ วันที่ 28 ธ.ค. 2566

สถานการณ์การเสียชีวิตด้วยโรคไข้เลือดออก เขตสุขภาพที่ 3



จำนวนผู้เสียชีวิตโรคไข้เลือดออกเขตสุขภาพที่ 3 ปี 2559 - 2566

จังหวัด	2559	2560	2561	2562	2563	2564	2565	2566
กำแพงเพชร	0	2	2	1	0	0	0	0
ชัยนาท	0	0	0	1	0	0	1	1
พิจิตร	1	1	2	0	0	0	1	2
นครสวรรค์	0	0	5	0	1	0	0	4
อุทัยธานี	0	0	0	0	0	0	0	0
รวม	1	3	9	2	1	0	2	7

อำเภอที่มีอัตราป่วยโรคไข้เลือดออกสูงสุด 10 อันดับแรก
ใน 4 สัปดาห์ล่าสุด (สัปดาห์ที่ 46 -49 ปี 66)

อันดับ	จังหวัด	อำเภอ	จำนวนผู้ป่วย	อัตราป่วยต่อประชากร 100,000 คน
1	นครสวรรค์	โกรกพระ	45	129.19
2	นครสวรรค์	ไพศาลี	54	76.13
3	นครสวรรค์	แม่เปิน	15	71.76
4	อุทัยธานี	เมืองอุทัยธานี	35	69.97
5	อุทัยธานี	สว่างอารมณ์	21	66.16
6	ชัยนาท	หนองมะโมง	12	61.17
7	นครสวรรค์	แม่วงก์	28	54.25
8	นครสวรรค์	ชุมตาบง	10	53.98
9	อุทัยธานี	หนองขาหย่าง	8	49.96
10	อุทัยธานี	บ้านไร่	34	49.51

ที่มา : โปรแกรมทันระดับ ณ วันที่ 21 ธ.ค. 2566

อำเภอที่มีอัตราป่วยโรคไข้เลือดออกสูงสุด 10 อันดับแรก
ใน 4 สัปดาห์ล่าสุด (สัปดาห์ที่ 47 - 50 ปี 66)

อันดับ	จังหวัด	อำเภอ	จำนวนผู้ป่วย	อัตราป่วยต่อประชากร 100,000 คน
1	นครสวรรค์	โกรกพระ	35	100.48
2	นครสวรรค์	ไพศาลี	45	63.44
3	นครสวรรค์	แม่เปิน	13	62.20
4	อุทัยธานี	เมืองอุทัยธานี	30	59.98
5	นครสวรรค์	ชุมตาบง	10	53.98
6	อุทัยธานี	สว่างอารมณ์	16	50.41
7	นครสวรรค์	แม่วงก์	22	42.63
8	พิจิตร	โพธิ์ประทับช้าง	18	41.01
9	นครสวรรค์	เมืองนครสวรรค์	94	38.46
10	อุทัยธานี	บ้านไร่	26	37.86

ที่มา : โปรแกรมทันระดับ ณ วันที่ 28 ธ.ค. 2566

อำเภอที่มีอัตราป่วยสะสมโรคไข้เลือดออกสูงสุด 10 อันดับแรก
(สัปดาห์ที่ 50/66)

อันดับ	จังหวัด	อำเภอ	จำนวนผู้ป่วยสะสม	อัตราป่วยสะสมต่อประชากรแสนคน
1	อุทัยธานี	สว่างอารมณ์	149	472.67
2	ชัยนาท	หนองมะโมง	85	437.49
3	อุทัยธานี	เมืองอุทัยธานี	203	409.79
4	นครสวรรค์	โกรกพระ	133	392.71
5	นครสวรรค์	แม่วงก์	192	384.89
6	อุทัยธานี	ห้วยคต	70	347.72
7	นครสวรรค์	ไพศาลี	238	341.06
8	อุทัยธานี	บ้านไร่	220	323.00
9	พิจิตร	โพธิ์ประทับช้าง	128	295.41
10	พิจิตร	ทับคล้อ	104	246.06

ที่มา: รายงาน 506 สคร.3 ณ 21 ธ.ค. 2566

อำเภอที่มีอัตราป่วยสะสมโรคไข้เลือดออกสูงสุด 10 อันดับแรก
(สัปดาห์ที่ 51/66)

อันดับ	จังหวัด	อำเภอ	จำนวนผู้ป่วยสะสม	อัตราป่วยสะสมต่อประชากรแสนคน
1	อุทัยธานี	สว่างอารมณ์	151	479.02
2	นครสวรรค์	โกรกพระ	150	442.91
3	ชัยนาท	หนองมะโมง	86	442.64
4	อุทัยธานี	เมืองอุทัยธานี	207	417.87
5	นครสวรรค์	แม่วงก์	203	406.94
6	นครสวรรค์	ไพศาลี	256	366.85
7	อุทัยธานี	ห้วยคต	71	352.69
8	อุทัยธานี	บ้านไร่	225	330.34
9	พิจิตร	โพธิ์ประทับช้าง	132	304.65
10	พิจิตร	ทับคล้อ	104	246.06

ที่มา: รายงาน 506 สคร.3 ณ วันที่ 28 ธ.ค. 2566



เป้าหมายลดโรคไข้เลือดออก เขตสุขภาพ ที่ 3

	ปี 2562	ปี 2563	ปี 2564	ปี 2565	ปี 2566
เป้าหมาย: ลดอัตราป่วยโรค ไข้เลือดออก	ไม่น้อยกว่า ร้อยละ 15 ของค้ำชัญฐาน ย้อนหลัง 5 ปี (พ.ศ.2557-2561)	ไม่น้อยกว่า ร้อยละ 20 ของค้ำชัญฐาน ย้อนหลัง 5 ปี (พ.ศ.2558-2562)	ไม่น้อยกว่า ร้อยละ 25 ของค้ำชัญฐาน ย้อนหลัง 5 ปี (พ.ศ.2559-2563)	ไม่น้อยกว่า ร้อยละ 15 ของค้ำชัญฐาน ย้อนหลัง 5 ปี (พ.ศ.2560-2564)	ไม่น้อยกว่า ร้อยละ 20 ของค้ำชัญฐาน ย้อนหลัง 5 ปี (พ.ศ.2561-2565)
ค้ำชัญฐานย้อนหลัง5ปี	68.74	107.83	107.83	97.06	97.25
ค่าเป้าหมาย	58.43	86.27	80.87	82.06	77.80
ผลงาน	107.80	95.88	18.00	43.56	166.83
เป้าหมาย: อัตราป่วยตาย	ร้อยละ 0.10	ไม่เกินร้อยละ 0.10	ไม่เกินร้อยละ 0.10	ไม่เกินร้อยละ 0.10	ไม่เกินร้อยละ 0.10
ผลงาน	0.06	0.03	0.00	0.07	0.14



เป้าหมายลดโรคไข้เลือดออก เขตสุขภาพ ที่ 3 ปี2566

	เขต3	กำแพงเพชร	ชัยนาท	นครสวรรค์	พิจิตร	อุทัยธานี
เป้าหมาย: ลดอัตราป่วยโรค ไข้เลือดออก	ไม่น้อยกว่าร้อยละ 20 ของค้ำมัญฐานย้อนหลัง 5 ปี (พ.ศ.2561-2565)					
ไม่น้อยกว่า ร้อยละ 20 ของค้ำมัญฐานย้อนหลัง 5 ปี (พ.ศ.2561-2565)	97.25	41.81	55.24	117.42	59.31	76.09
ค่าเป้าหมาย	77.80	33.45	44.19	93.94	47.45	60.87
ผลงาน	166.83	140.00	149.49	168.11	129.77	298.97
เป้าหมาย: อัตราป่วยตาย	อัตราป่วยตาย ไม่เกินร้อยละ 0.10					
ผลงาน	0.14	0.00	0.21	0.23	0.29	0.00

Thank you

