



สถานการณ์โรคไข้เลือดออก

เขตสุขภาพที่ 3

 งานโรคติดต่อนำโดยแมลง

 สำนักงานป้องกันควบคุมโรคที่ 3 จังหวัดนครสวรรค์

 เบอร์โทร : 056-221822 ต่อ 152

 E-mail : vbd.dpc3@gmail.com

สัปดาห์ที่ 49
ปี 2566

ข้อมูล ณ วันที่
15 ธันวาคม 2566

สถานการณ์ ไข้เลือดออก

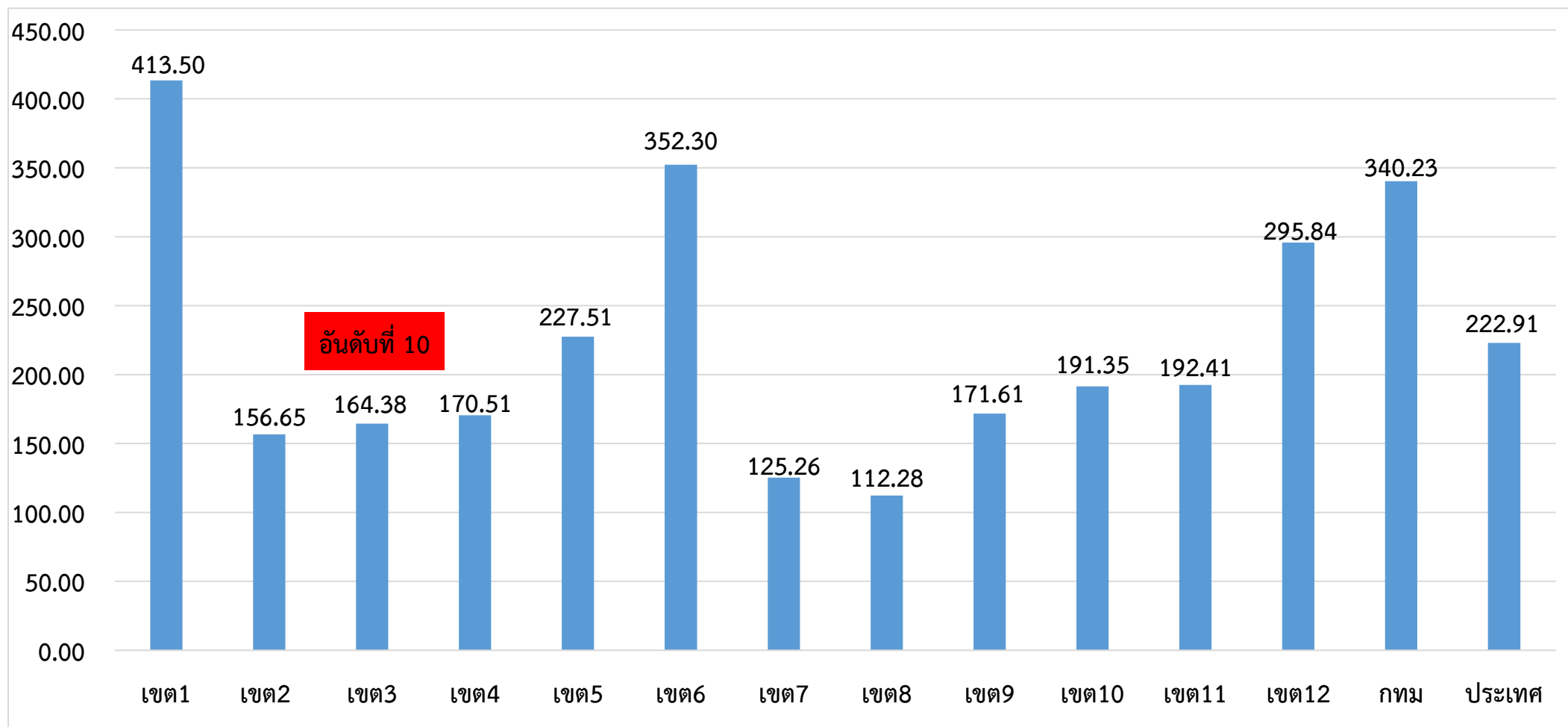
ระดับประเทศ	2566	2565	2564	2563	2562	2561
ป่วย (ราย)	147,412	43,853	9,829	71,014	128,704	84,606
ตาย (ราย)	161	28	6	50	139	111
อัตราป่วยต่อแสน	222.91	67.43	14.85	106.99	193.58	127.61
อัตราป่วยตาย %	0.11	0.06	0.06	0.07	0.11	0.13

มีรายงานผู้ป่วยเพิ่มขึ้นจากสัปดาห์ที่ผ่านมา + 4,732 ราย
จำนวนผู้ป่วย พ.ศ. 2566 **มากกว่า** พ.ศ. 2565 ณ ช่วงเวลาเดียวกัน **3.4 เท่า**

ที่มา: รายงานกองโรคติดต่อฯ โดยแมลง ณ วันที่ 15 ธ.ค. 2566

สถานการณ์โรคไข้เลือดออก จำแนกรายเขตสุขภาพ ตั้งแต่วันที่ 1 มกราคม - 15 ธันวาคม 2566

อัตราป่วยต่อแสนประชากร



ที่มา: รายงาน 506 สคร.3 ณ วันที่ 15 ธ.ค. 2566

สัปดาห์ที่ 49
ปี 2566

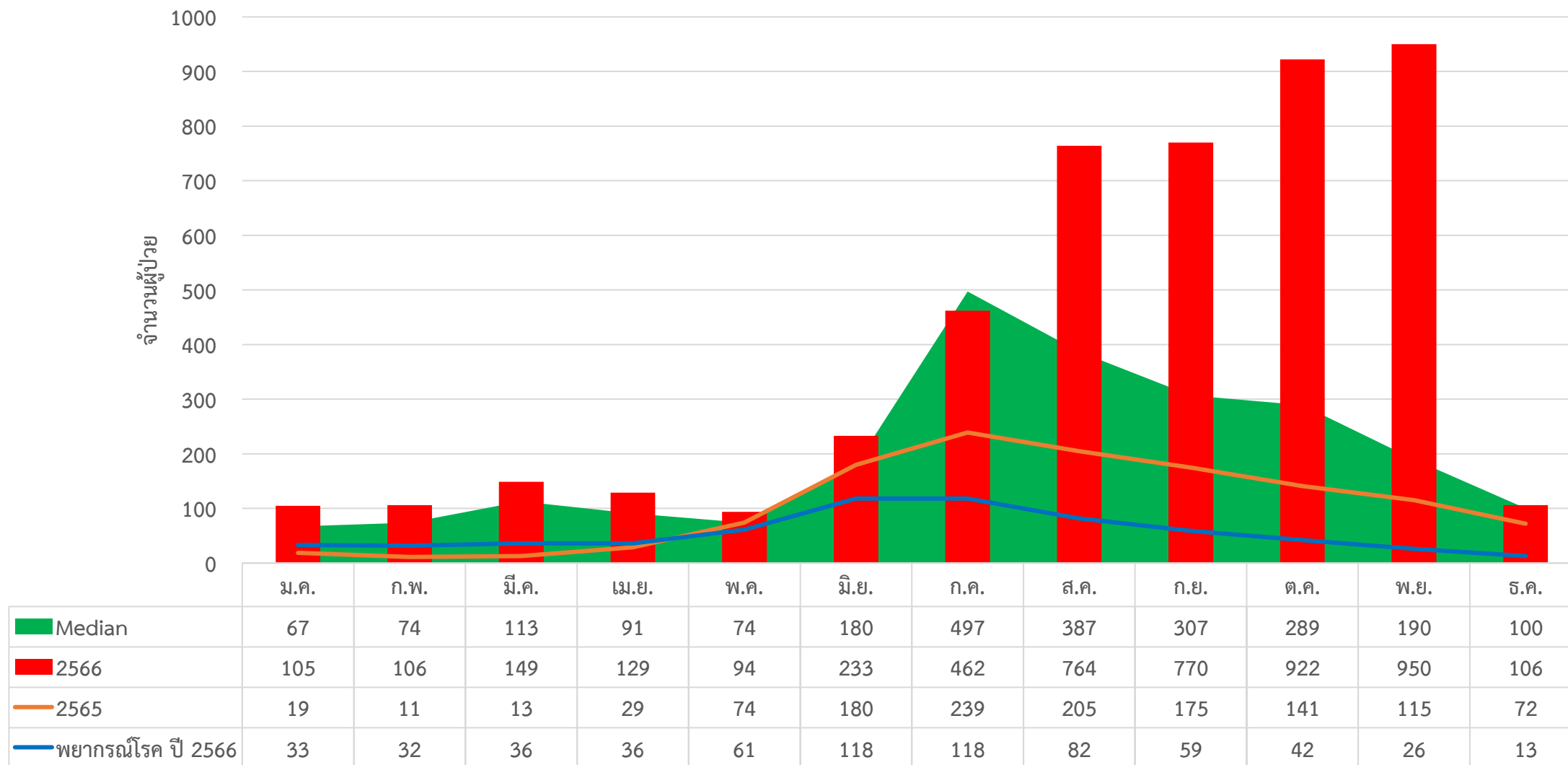
ข้อมูล ณ วันที่
15 ธันวาคม 2566

สถานการณ์ ไข้เลือดออก

เขต 3	ป่วย (ราย)	ตาย (ราย)	อัตราป่วยต่อแสน	อัตราป่วยตาย (%)	ลำดับของประเทศ
อุทัยธานี	928 (+39)	0	285.44	0.00	17
นครสวรรค์	1,740 (+2)	4	168.11	0.23	48
ชัยนาท	456 (+27)	1	142.31	0.22	56
กำแพงเพชร	997 (+21)	0	140.00	0.00	57
พิจิตร	668 (+29)	1	126.18	0.15	61
เขตสุขภาพ	4,789 (+118)	6	163.89	0.13	10

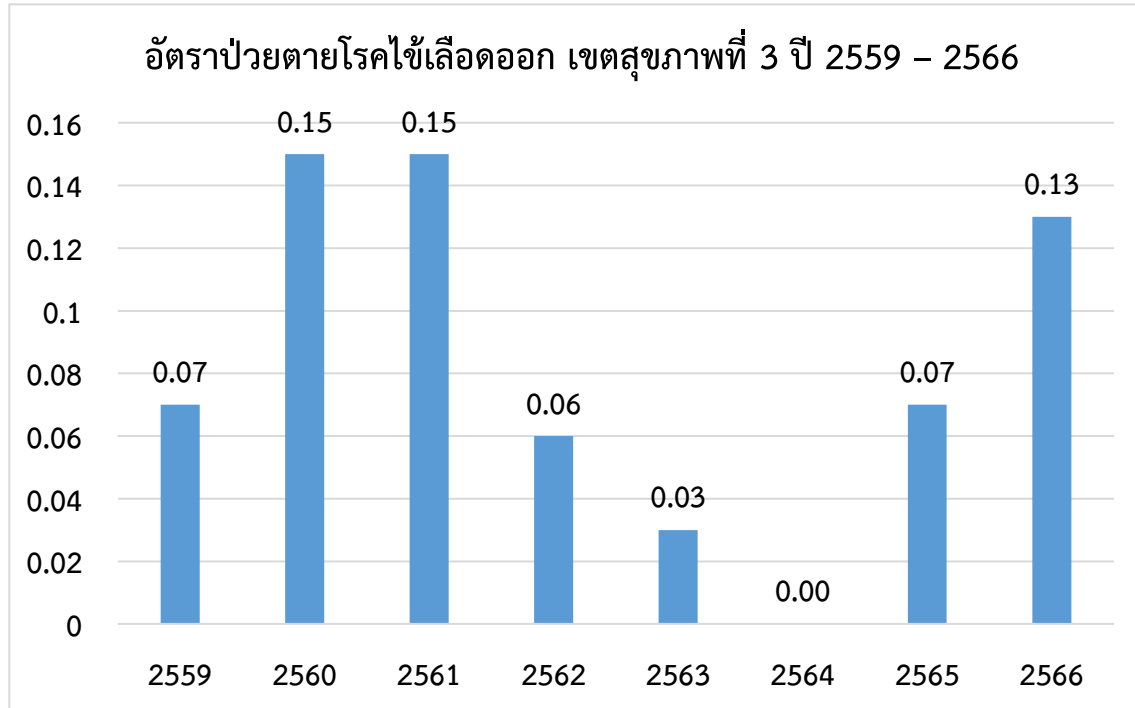
ที่มา: รายงาน 506 สคร.3 ณ วันที่ 15 ธ.ค. 2566

จำนวนผู้ป่วยใช้เลือดออกรายเดือน เขตสุขภาพที่ 3



ที่มา: รายงาน 506 สคร.3 ณ วันที่ 15 ธ.ค. 2566

สถานการณ์การเสียชีวิตด้วยโรคไข้เลือดออก เขตสุขภาพที่ 3



จำนวนผู้เสียชีวิตโรคไข้เลือดออกเขตสุขภาพที่ 3 ปี 2559 - 2566

จังหวัด	2559	2560	2561	2562	2563	2564	2565	2566
กำแพงเพชร	0	2	2	1	0	0	0	0
ชัยนาท	0	0	0	1	0	0	1	1
พิจิตร	1	1	2	0	0	0	1	1
นครสวรรค์	0	0	5	0	1	0	0	4
อุทัยธานี	0	0	0	0	0	0	0	0
รวม	1	3	9	2	1	0	2	6

อำเภอที่มีอัตราป่วยโรคไข้เลือดออกสูงสุด 10 อันดับแรก
ใน 4 สัปดาห์ล่าสุด (สัปดาห์ที่ 44 -47 ปี 66)

อันดับ	จังหวัด	อำเภอ	จำนวน ผู้ป่วย	อัตราป่วยต่อ ประชากร 100,000 คน
1	นครสวรรค์	โกรกพระ	52	149.28
2	นครสวรรค์	ไพศาลี	66	93.05
3	ชัยนาท	หนองมะโมง	18	91.76
4	อุทัยธานี	เมืองอุทัยธานี	41	81.97
5	นครสวรรค์	แม่เปิน	16	76.55
6	อุทัยธานี	สว่างอารมณ์	23	72.47
7	นครสวรรค์	เมืองนครสวรรค์	151	61.78
8	นครสวรรค์	ชุมตาบง	11	59.38
9	อุทัยธานี	หนองขาหย่าง	9	56.20
10	อุทัยธานี	ลานสัก	32	54.20

ที่มา : โปรแกรมทันระบาด ณ วันที่ 7 ธ.ค. 2566

อำเภอที่มีอัตราป่วยโรคไข้เลือดออกสูงสุด 10 อันดับแรก
ใน 4 สัปดาห์ล่าสุด (สัปดาห์ที่ 45 - 48 ปี 66)

อันดับ	จังหวัด	อำเภอ	จำนวนผู้ป่วย	อัตราป่วยต่อ ประชากร 100,000 คน
1	นครสวรรค์	โกรกพระ	48	137.80
2	นครสวรรค์	ไพศาลี	59	83.18
3	อุทัยธานี	เมืองอุทัยธานี	39	77.97
4	ชัยนาท	หนองมะโมง	15	76.46
5	อุทัยธานี	สว่างอารมณ์	23	72.47
6	นครสวรรค์	แม่เปิน	14	66.98
7	อุทัยธานี	หนองขาหย่าง	9	56.20
8	นครสวรรค์	เมืองนครสวรรค์	134	54.82
9	อุทัยธานี	บ้านไร่	37	53.88
10	นครสวรรค์	แม่วงก์	27	52.32

ที่มา : โปรแกรมทันระบาด ณ วันที่ 15 ธ.ค. 2566

อำเภอที่มีอัตราป่วยสะสมโรคไข้เลือดออกสูงสุด 10 อันดับแรก
(สัปดาห์ที่ 49/66)

อันดับ	จังหวัด	อำเภอ	จำนวนผู้ป่วยสะสม	อัตราป่วยสะสมต่อประชากรแสนคน
1	อุทัยธานี	สว่างอารมณ์	139	440.95
2	ชัยนาท	หนองมะโมง	82	422.05
3	นครสวรรค์	โกรกพระ	133	392.71
4	นครสวรรค์	แม่วงก์	192	384.89
5	อุทัยธานี	เมืองอุทัยธานี	190	383.55
6	นครสวรรค์	ไพศาลี	238	341.06
7	อุทัยธานี	ห้วยคต	68	337.79
8	อุทัยธานี	บ้านไร่	204	299.51
9	พิจิตร	โพธิ์ประทับช้าง	116	267.72
10	กำแพงเพชร	ลานกระบือ	108	252.97

ที่มา: รายงาน 506 สคร.3 ณ 7 ธ.ค. 2566

อำเภอที่มีอัตราป่วยสะสมโรคไข้เลือดออกสูงสุด 10 อันดับแรก
(สัปดาห์ที่ 50/66)

อันดับ	จังหวัด	อำเภอ	จำนวนผู้ป่วยสะสม	อัตราป่วยสะสมต่อประชากรแสนคน
1	อุทัยธานี	สว่างอารมณ์	147	466.33
2	ชัยนาท	หนองมะโมง	85	437.49
3	อุทัยธานี	เมืองอุทัยธานี	198	399.70
4	นครสวรรค์	โกรกพระ	133	392.71
5	นครสวรรค์	แม่วงก์	192	384.89
6	นครสวรรค์	ไพศาลี	238	341.06
7	อุทัยธานี	ห้วยคต	68	337.79
8	อุทัยธานี	บ้านไร่	213	312.72
9	พิจิตร	โพธิ์ประทับช้าง	123	283.87
10	พิจิตร	ทับคล้อ	104	246.06

ที่มา: รายงาน 506 สคร.3 ณ วันที่ 15 ธ.ค. 2566



เป้าหมายลดโรคไข้เลือดออก เขตสุขภาพ ที่ 3

	ปี 2562	ปี 2563	ปี 2564	ปี 2565	ปี 2566
เป้าหมาย: ลดอัตราป่วยโรค ไข้เลือดออก	ไม่น้อยกว่า ร้อยละ 15 ของค้ำชัญฐาน ย้อนหลัง 5 ปี (พ.ศ.2557-2561)	ไม่น้อยกว่า ร้อยละ 20 ของค้ำชัญฐาน ย้อนหลัง 5 ปี (พ.ศ.2558-2562)	ไม่น้อยกว่า ร้อยละ 25 ของค้ำชัญฐาน ย้อนหลัง 5 ปี (พ.ศ.2559-2563)	ไม่น้อยกว่า ร้อยละ 15 ของค้ำชัญฐาน ย้อนหลัง 5 ปี (พ.ศ.2560-2564)	ไม่น้อยกว่า ร้อยละ 20 ของค้ำชัญฐาน ย้อนหลัง 5 ปี (พ.ศ.2561-2565)
ค้ำชัญฐานย้อนหลัง5ปี	68.74	107.83	107.83	97.06	97.25
ค่าเป้าหมาย	58.43	86.27	80.87	82.06	77.80
ผลงาน	107.80	95.88	18.00	43.56	163.89
เป้าหมาย: อัตราป่วยตาย	ร้อยละ 0.10	ไม่เกินร้อยละ 0.10	ไม่เกินร้อยละ 0.10	ไม่เกินร้อยละ 0.10	ไม่เกินร้อยละ 0.10
ผลงาน	0.06	0.03	0.00	0.07	0.13



เป้าหมายลดโรคไข้เลือดออก เขตสุขภาพ ที่ 3 ปี2566

	เขต3	กำแพงเพชร	ชัยนาท	นครสวรรค์	พิจิตร	อุทัยธานี
เป้าหมาย: ลดอัตราป่วยโรค ไข้เลือดออก	ไม่น้อยกว่าร้อยละ 20 ของค้ำมัยฐานย้อนหลัง 5 ปี (พ.ศ.2561-2565)					
ไม่น้อยกว่า ร้อยละ 20 ของค้ำมัยฐานย้อนหลัง 5 ปี (พ.ศ.2561-2565)	97.25	41.81	55.24	117.42	59.31	76.09
ค่าเป้าหมาย	77.80	33.45	44.19	93.94	47.45	60.87
ผลงาน	163.89	140.00	142.31	168.11	126.18	285.44
เป้าหมาย: อัตราป่วยตาย	อัตราป่วยตาย ไม่เกินร้อยละ 0.10					
ผลงาน	0.13	0.00	0.22	0.23	0.15	0.00

Thank you

