



# สถานการณ์โรคไข้เลือดออก

## เขตสุขภาพที่ 3

 งานโรคติดต่อนำโดยแมลง

 สำนักงานป้องกันควบคุมโรคที่ 3 จังหวัดนครสวรรค์

 เบอร์โทร : 056-221822 ต่อ 152

 E-mail : [vbd.dpc3@gmail.com](mailto:vbd.dpc3@gmail.com)

สัปดาห์ที่ 44  
ปี 2566

ข้อมูล ณ วันที่  
9 พฤศจิกายน 2566

# สถานการณ์ ไข้เลือดออก

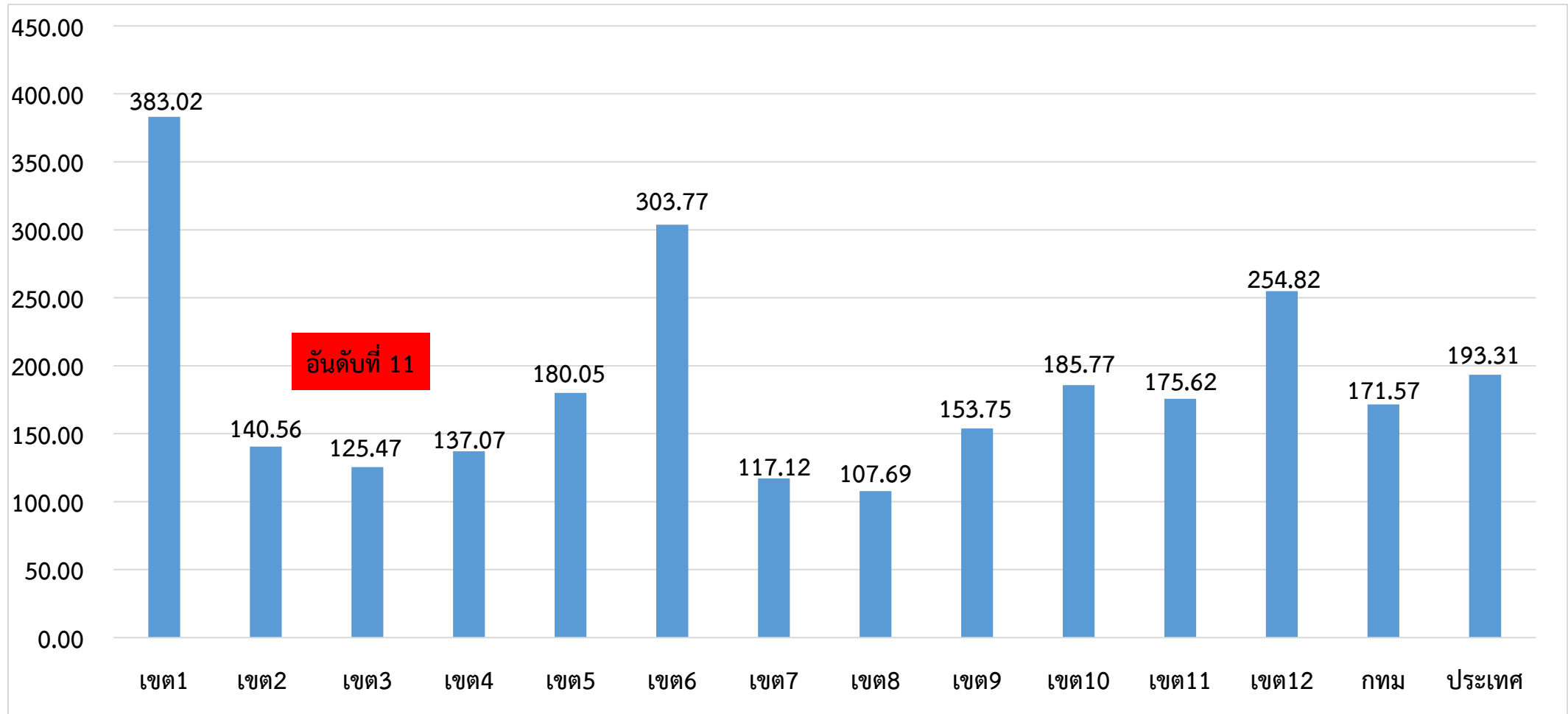
ระดับประเทศ	2566	2565	2564	2563	2562	2561
ป่วย (ราย)	127,838	37,515	9,158	68,258	119,414	76,654
ตาย (ราย)	140	25	6	49	131	102
อัตราป่วยต่อแสน	193.31	56.69	13.56	101.76	175.44	113.14
อัตราป่วยตาย %	0.11	0.07	0.07	0.07	0.11	0.13

มีรายงานผู้ป่วยเพิ่มขึ้นจากสัปดาห์ที่ผ่านมา + 4,757 ราย  
จำนวนผู้ป่วย พ.ศ. 2566 **มากกว่า** พ.ศ. 2565 ณ ช่วงเวลาเดียวกัน **3.4 เท่า**

ที่มา: รายงานกองโรคติดต่อฯ โดยแมลง ณ วันที่ 9 พ.ย. 2566

## สถานการณ์โรคไข้เลือดออก จำแนกรายเขตสุขภาพ ตั้งแต่วันที่ 1 มกราคม - 9 พฤศจิกายน 2566

อัตราป่วยต่อแสนประชากร



ที่มา: รายงาน 506 สคร.3 ณ วันที่ 9 พ.ย. 2566

สัปดาห์ที่ 44  
ปี 2566

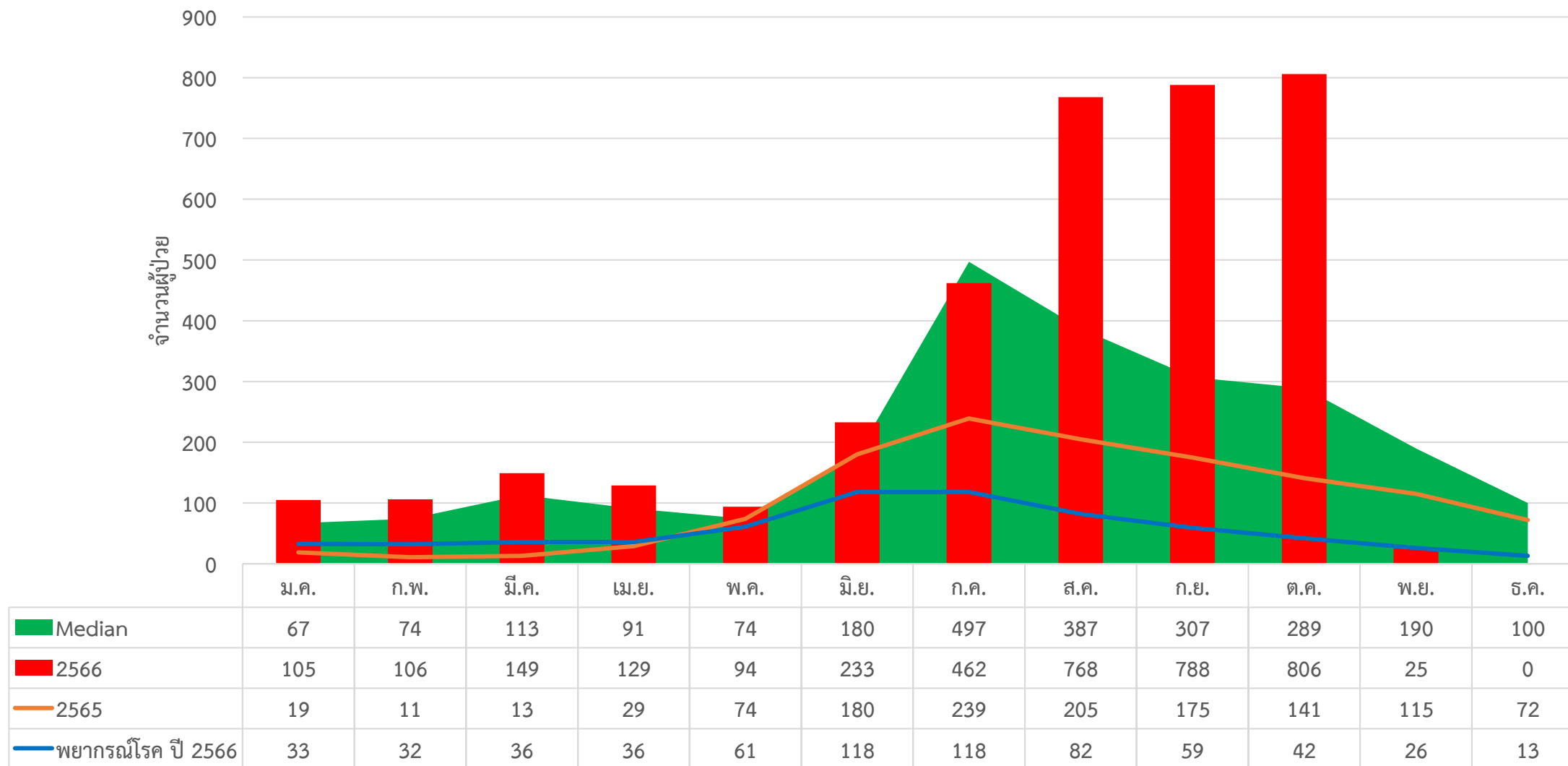
ข้อมูล ณ วันที่  
9 พฤศจิกายน 2566

# สถานการณ์ ไข้เลือดออก

เขต 3	ป่วย (ราย)	ตาย (ราย)	อัตราป่วยต่อแสน	อัตราป่วยตาย (%)	ลำดับของประเทศ
อุทัยธานี	712 (+60)	0	219.00	0.00	27
กำแพงเพชร	854 (+10)	0	119.92	0.00	55
นครสวรรค์	1,194 (+2)	4	115.36	0.34	57
ชัยนาท	369 (+13)	1	115.16	0.27	62
พิจิตร	534 (+24)	1	100.87	0.19	63
<b>เขตสุขภาพ</b>	<b>3,663 (+109)</b>	<b>6</b>	<b>125.35</b>	<b>0.16</b>	<b>11</b>

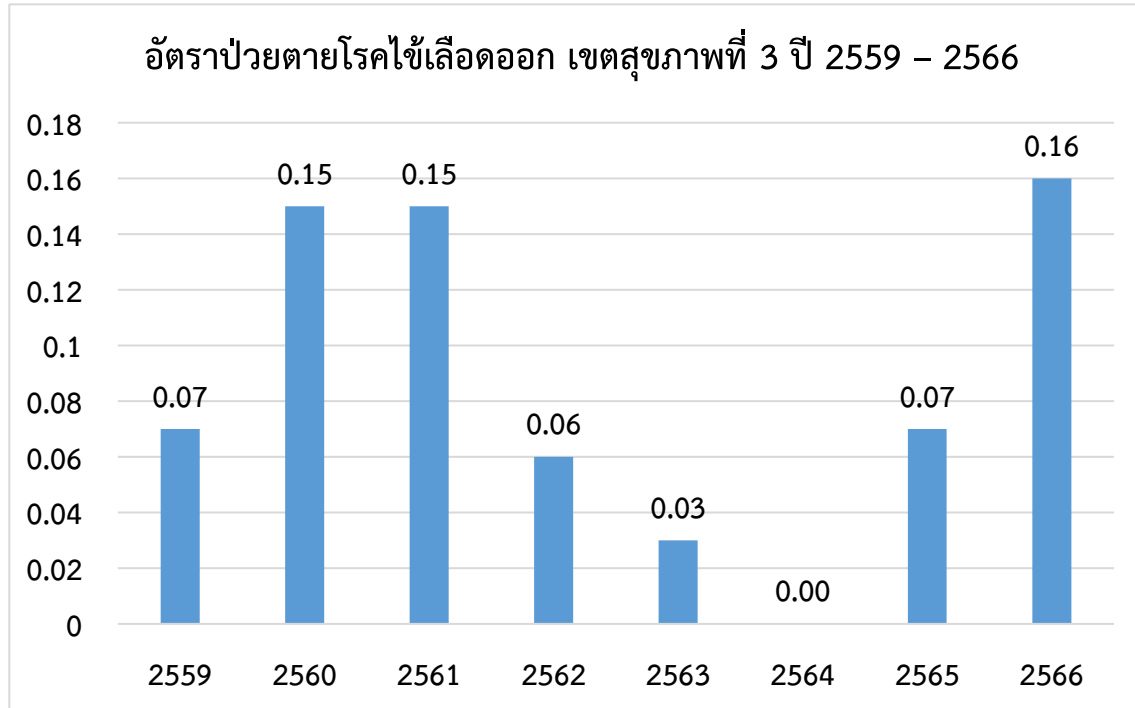
ที่มา: รายงาน 506 สคร.3 ณ วันที่ 9 พ.ย. 2566

## จำนวนผู้ป่วยไข้เลือดออกรายเดือน เขตสุขภาพที่ 3



ที่มา: รายงาน 506 สคร.3 ณ วันที่ 9 พ.ย. 2566

## สถานการณ์การเสียชีวิตด้วยโรคไข้เลือดออก เขตสุขภาพที่ 3



### จำนวนผู้เสียชีวิตโรคไข้เลือดออกเขตสุขภาพที่ 3 ปี 2559 - 2566

จังหวัด	2559	2560	2561	2562	2563	2564	2565	2566
กำแพงเพชร	0	2	2	1	0	0	0	0
ชัยนาท	0	0	0	1	0	0	1	1
พิจิตร	1	1	2	0	0	0	1	1
นครสวรรค์	0	0	5	0	1	0	0	4
อุทัยธานี	0	0	0	0	0	0	0	0
<b>รวม</b>	<b>1</b>	<b>3</b>	<b>9</b>	<b>2</b>	<b>1</b>	<b>0</b>	<b>2</b>	<b>6</b>

อำเภอที่มีอัตราป่วยโรคไข้เลือดออกสูงสุด 10 อันดับแรก  
ใน 4 สัปดาห์ล่าสุด (สัปดาห์ที่ 39 -42 ปี 66 )

อันดับ	จังหวัด	อำเภอ	จำนวน ผู้ป่วย	อัตราป่วยต่อ ประชากร 100,000 คน
1	ชัยนาท	หนองมะโมง	23	117.25
2	นครสวรรค์	ไพศาลี	77	108.56
3	อุทัยธานี	เมืองอุทัยธานี	53	105.96
4	อุทัยธานี	สว่างอารมณ์	23	72.47
5	นครสวรรค์	แม่วงก์	34	65.88
6	อุทัยธานี	ทัพทัน	25	65.04
7	นครสวรรค์	เมืองนครสวรรค์	121	49.50
8	นครสวรรค์	แม่เปิน	10	47.84
9	อุทัยธานี	หนองขาหย่าง	7	43.71
10	นครสวรรค์	โกรกพระ	15	43.06

ที่มา : โปรแกรมทันระบาด ณ วันที่ 2 พ.ย. 2566

อำเภอที่มีอัตราป่วยโรคไข้เลือดออกสูงสุด 10 อันดับแรก  
ใน 4 สัปดาห์ล่าสุด (สัปดาห์ที่ 40 - 43 ปี 66 )

อันดับ	จังหวัด	อำเภอ	จำนวนผู้ป่วย	อัตราป่วยต่อ ประชากร 100,000 คน
1	อุทัยธานี	เมืองอุทัยธานี	54	107.96
2	นครสวรรค์	ไพศาลี	62	87.41
3	ชัยนาท	หนองมะโมง	16	81.56
4	อุทัยธานี	สว่างอารมณ์	25	78.77
5	นครสวรรค์	โกรกพระ	23	66.03
6	อุทัยธานี	ลานสัก	35	59.28
7	นครสวรรค์	เมืองนครสวรรค์	138	56.46
8	อุทัยธานี	หนองขาหย่าง	9	56.20
9	นครสวรรค์	แม่วงก์	29	56.19
10	อุทัยธานี	ทัพทัน	20	52.03

ที่มา : โปรแกรมทันระบาด ณ วันที่ 9 พ.ย. 2566

อำเภอที่มีอัตราป่วยสะสมโรคไข้เลือดออกสูงสุด 10 อันดับแรก  
(สัปดาห์ที่ 44/66 )

อันดับ	จังหวัด	อำเภอ	จำนวนผู้ป่วยสะสม	อัตราป่วยสะสมต่อประชากรแสนคน
1	อุทัยธานี	สว่างอารมณ์	110	348.95
2	นครสวรรค์	แม่วงก์	160	320.74
3	ชัยนาท	หนองมะโมง	62	319.11
4	อุทัยธานี	ห้วยคต	57	283.15
5	อุทัยธานี	เมืองอุทัยธานี	125	252.34
6	พิจิตร	โพธิ์ประทับช้าง	106	244.64
7	นครสวรรค์	ไพศาลี	166	237.88
8	อุทัยธานี	บ้านไร่	157	230.51
9	กำแพงเพชร	ลานกระบือ	90	210.81
10	พิจิตร	ทับคล้อ	89	210.57

ที่มา: รายงาน 506 สคร.3 ณ 2 พ.ย. 2566

อำเภอที่มีอัตราป่วยสะสมโรคไข้เลือดออกสูงสุด 10 อันดับแรก  
(สัปดาห์ที่ 45/66)

อันดับ	จังหวัด	อำเภอ	จำนวนผู้ป่วยสะสม	อัตราป่วยสะสมต่อประชากรแสนคน
1	อุทัยธานี	สว่างอารมณ์	115	364.81
2	ชัยนาท	หนองมะโมง	67	344.85
3	นครสวรรค์	แม่วงก์	160	320.74
4	อุทัยธานี	ห้วยคต	61	303.02
5	อุทัยธานี	เมืองอุทัยธานี	143	288.67
6	พิจิตร	โพธิ์ประทับช้าง	106	244.64
7	อุทัยธานี	บ้านไร่	166	243.72
8	นครสวรรค์	ไพศาลี	166	237.88
9	พิจิตร	ทับคล้อ	92	217.67
10	กำแพงเพชร	ลานกระบือ	90	210.81

ที่มา: รายงาน 506 สคร.3 ณ วันที่ 9 พ.ย. 2566





# เป้าหมายลดโรคไข้เลือดออก เขตสุขภาพ ที่ 3

	ปี 2562	ปี 2563	ปี 2564	ปี 2565	ปี 2566
เป้าหมาย: ลดอัตราป่วยโรค ไข้เลือดออก	ไม่น้อยกว่า ร้อยละ 15 ของค้ำชัญฐาน ย้อนหลัง 5 ปี (พ.ศ.2557-2561)	ไม่น้อยกว่า ร้อยละ 20 ของค้ำชัญฐาน ย้อนหลัง 5 ปี (พ.ศ.2558-2562)	ไม่น้อยกว่า ร้อยละ 25 ของค้ำชัญฐาน ย้อนหลัง 5 ปี (พ.ศ.2559-2563)	ไม่น้อยกว่า ร้อยละ 15 ของค้ำชัญฐาน ย้อนหลัง 5 ปี (พ.ศ.2560-2564)	ไม่น้อยกว่า ร้อยละ 20 ของค้ำชัญฐาน ย้อนหลัง 5 ปี (พ.ศ.2561-2565)
ค้ำชัญฐานย้อนหลัง5ปี	68.74	107.83	107.83	97.06	97.25
ค่าเป้าหมาย	58.43	86.27	80.87	82.06	77.80
ผลงาน	107.80	95.88	18.00	43.56	125.35
เป้าหมาย: อัตราป่วยตาย	ร้อยละ 0.10	ไม่เกินร้อยละ 0.10	ไม่เกินร้อยละ 0.10	ไม่เกินร้อยละ 0.10	ไม่เกินร้อยละ 0.10
ผลงาน	0.06	0.03	0.00	0.07	0.16



# เป้าหมายลดโรคไข้เลือดออก เขตสุขภาพ ที่ 3 ปี2566

	เขต3	กำแพงเพชร	ชัยนาท	นครสวรรค์	พิจิตร	อุทัยธานี
เป้าหมาย: ลดอัตราป่วยโรค ไข้เลือดออก	ไม่น้อยกว่าร้อยละ 20 ของค้ำมัญฐานย้อนหลัง 5 ปี (พ.ศ.2561-2565)					
ไม่น้อยกว่า ร้อยละ 20 ของค้ำมัญฐานย้อนหลัง 5 ปี (พ.ศ.2561-2565)	97.25	41.81	55.24	117.42	59.31	76.09
ค่าเป้าหมาย	77.80	33.45	44.19	93.94	47.45	60.87
ผลงาน	125.35	119.92	115.16	115.36	100.87	219.00
เป้าหมาย: อัตราป่วยตาย	อัตราป่วยตาย ไม่เกินร้อยละ 0.10					
ผลงาน	0.16	0.00	0.28	0.34	0.20	0.00

**Thank you**

