



สถานการณ์โรคไข้เลือดออก

เขตสุขภาพที่ 3

 งานโรคติดต่อนำโดยแมลง

 สำนักงานป้องกันควบคุมโรคที่ 3 จังหวัดนครสวรรค์

 เบอร์โทร : 056-221822 ต่อ 152

 E-mail : vbd.dpc3@gmail.com

สัปดาห์ที่ 43
ปี 2566

ข้อมูล ณ วันที่
2 พฤศจิกายน 2566

สถานการณ์ ไข้เลือดออก

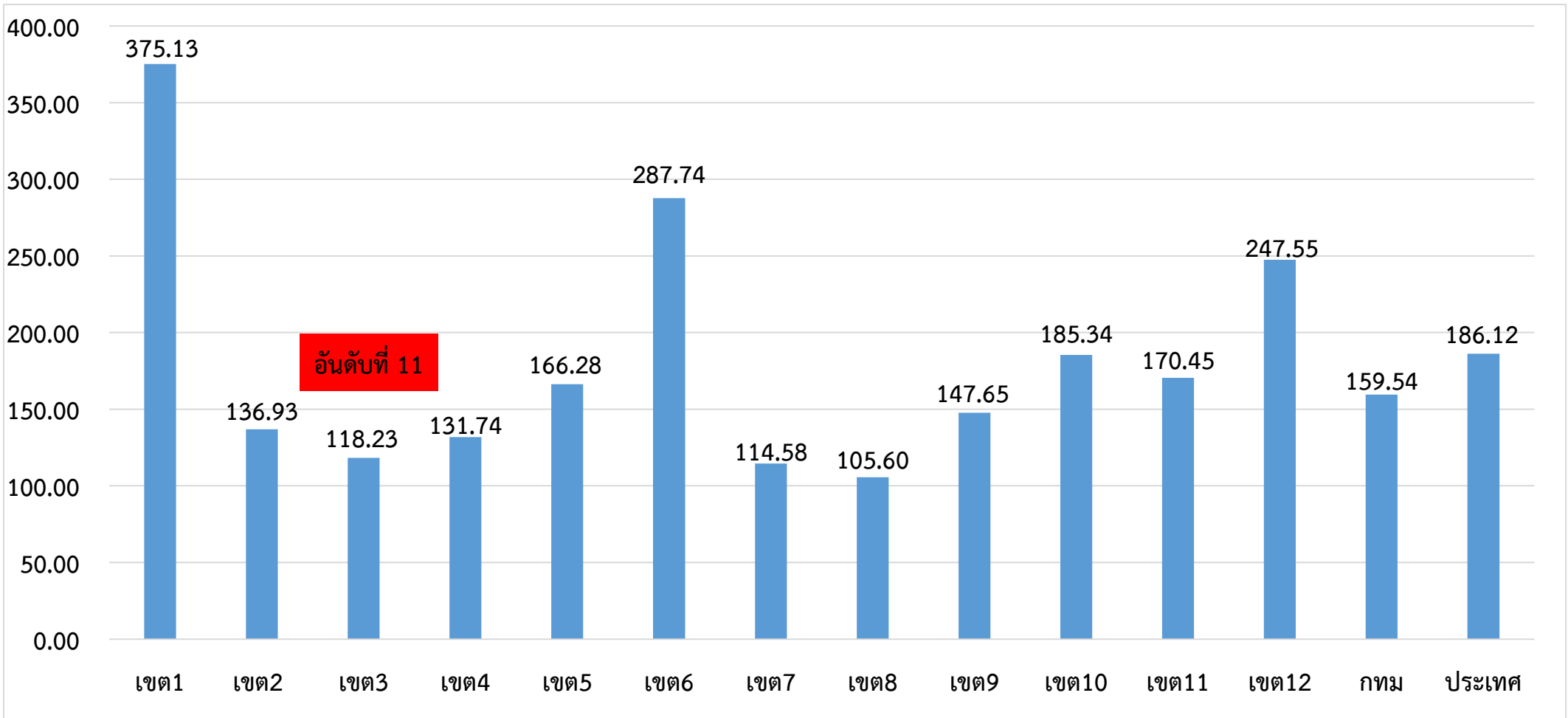
ระดับประเทศ	2566	2565	2564	2563	2562	2561
ป่วย (ราย)	123,081	35,903	8,875	67,542	116,647	75,015
ตาย (ราย)	130	24	6	49	129	100
อัตราป่วยต่อแสน	186.12	56.69	13.56	101.76	175.44	113.14
อัตราป่วยตาย %	0.11	0.07	0.07	0.07	0.11	0.13

มีรายงานผู้ป่วยเพิ่มขึ้นจากสัปดาห์ที่ผ่านมา + 3,616 ราย
จำนวนผู้ป่วย พ.ศ. 2566 **มากกว่า** พ.ศ. 2565 ณ ช่วงเวลาเดียวกัน **3.4 เท่า**

ที่มา: รายงานกองโรคติดต่อฯ โดยแมลง ณ วันที่ 2 พ.ย. 2566

สถานการณ์โรคไข้เลือดออก จำแนกรายเขตสุขภาพ ตั้งแต่วันที่ 1 มกราคม - 2 พฤศจิกายน 2566

อัตราป่วยต่อแสนประชากร



ที่มา: รายงาน 506 สคร.3 ณ วันที่ 2 พ.ย. 2566

สัปดาห์ที่ 43
ปี 2566

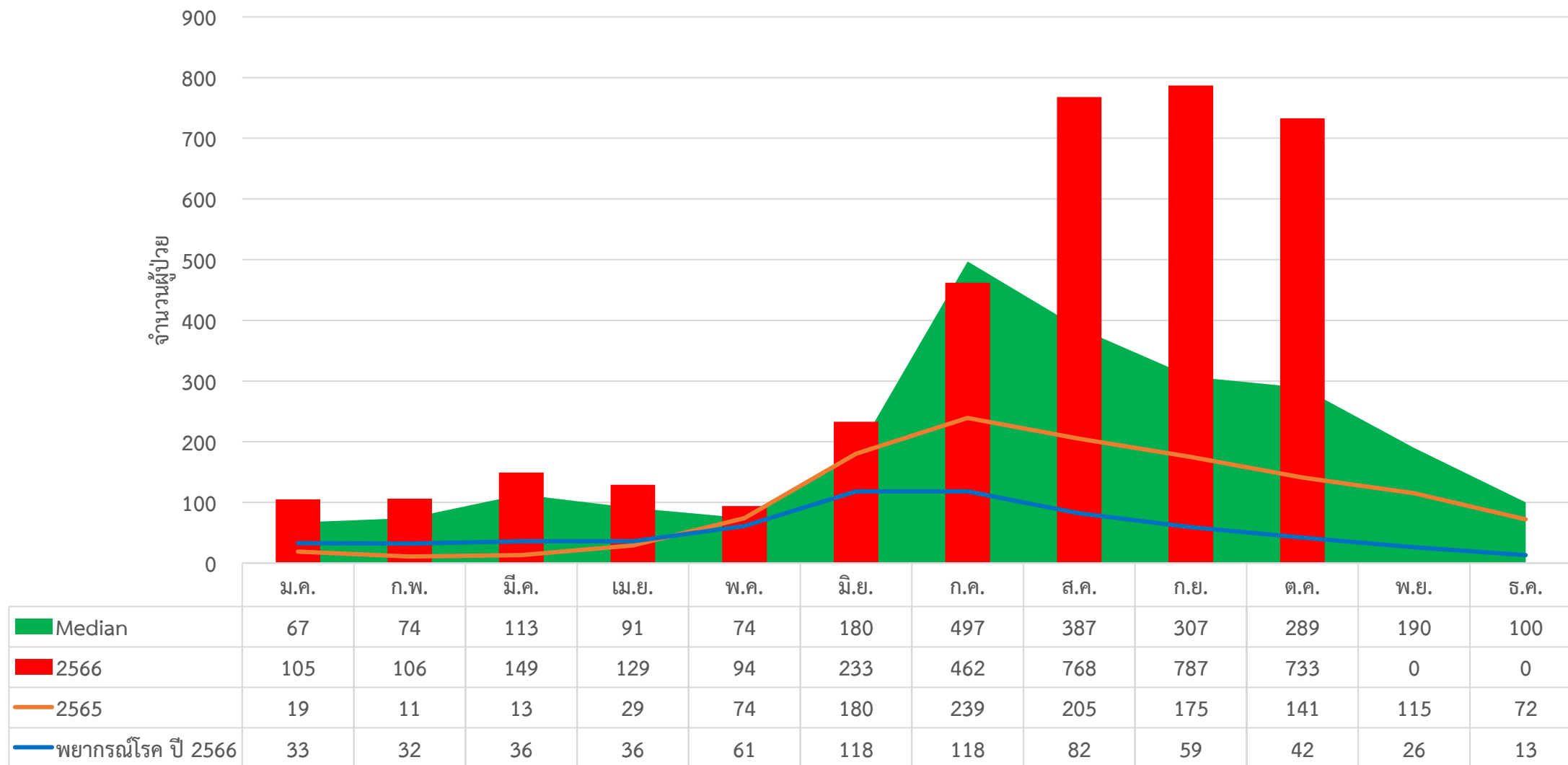
ข้อมูล ณ วันที่
2 พฤศจิกายน 2566

สถานการณ์ ไข้เลือดออก

เขต 3	ป่วย (ราย)	ตาย (ราย)	อัตราป่วยต่อแสน	อัตราป่วยตาย (%)	ลำดับของประเทศ
อุทัยธานี	652 (+43)	0	200.54	0.00	28
กำแพงเพชร	844 (+29)	0	118.52	0.00	55
นครสวรรค์	1,192 (+79)	4	115.17	0.34	56
ชัยนาท	356 (+13)	1	111.10	0.28	59
พิจิตร	510 (+17)	1	96.34	0.20	63
เขตสุขภาพ	3,554 (+181)	6	121.62	0.17	11

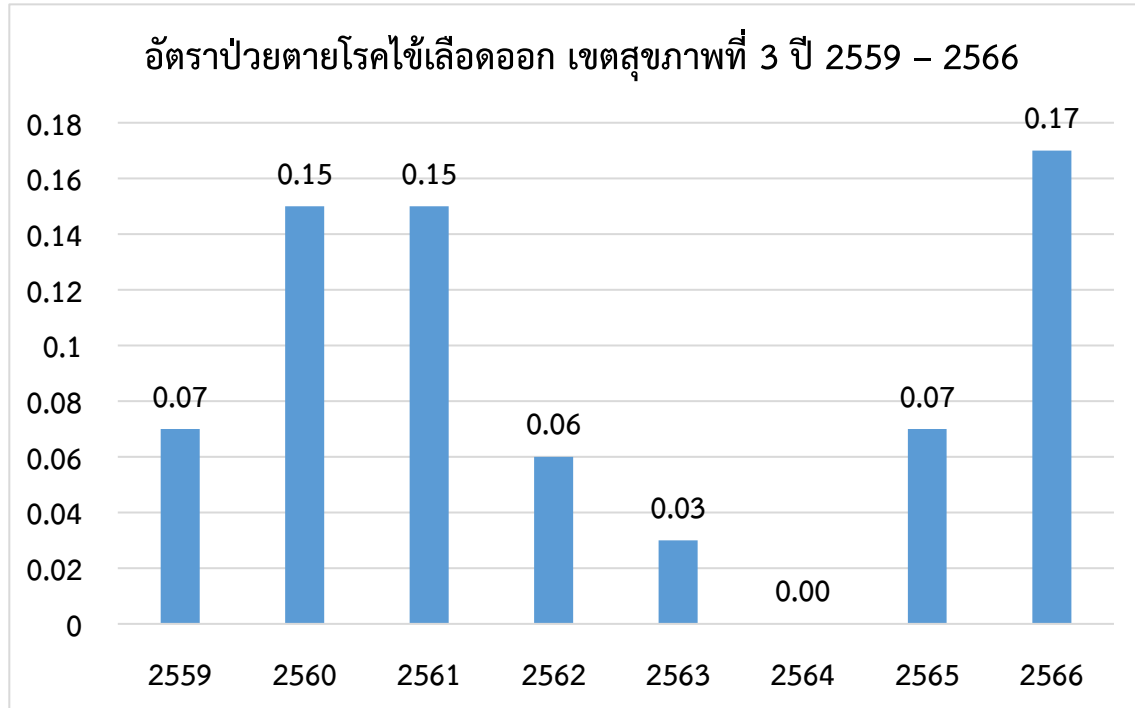
ที่มา: รายงาน 506 สคร.3 ณ วันที่ 2 พ.ย. 2566

จำนวนผู้ป่วยไข้เลือดออกรายเดือน เขตสุขภาพที่ 3



ที่มา: รายงาน 506 สคร.3 ณ วันที่ 2 พ.ย. 2566

สถานการณ์การเสียชีวิตด้วยโรคไข้เลือดออก เขตสุขภาพที่ 3



จำนวนผู้เสียชีวิตโรคไข้เลือดออกเขตสุขภาพที่ 3 ปี 2559 - 2566

จังหวัด	2559	2560	2561	2562	2563	2564	2565	2566
กำแพงเพชร	0	2	2	1	0	0	0	0
ชัยนาท	0	0	0	1	0	0	1	1
พิจิตร	1	1	2	0	0	0	1	1
นครสวรรค์	0	0	5	0	1	0	0	4
อุทัยธานี	0	0	0	0	0	0	0	0
รวม	1	3	9	2	1	0	2	6

อำเภอที่มีอัตราป่วยโรคไข้เลือดออกสูงสุด 10 อันดับแรก
ใน 4 สัปดาห์ล่าสุด (สัปดาห์ที่ 38 -41 ปี 66)

อันดับ	จังหวัด	อำเภอ	จำนวน ผู้ป่วย	อัตราป่วยต่อ ประชากร 100,000 คน
1	ชัยนาท	หนองมะโมง	21	107.05
2	อุทัยธานี	เมืองอุทัยธานี	46	91.97
3	นครสวรรค์	ไพศาลี	62	87.41
4	นครสวรรค์	แม่วงก์	33	63.94
5	อุทัยธานี	สว่างอารมณ์	20	63.01
6	อุทัยธานี	ทัพทัน	24	62.44
7	นครสวรรค์	แม่เปิน	12	57.41
8	ชัยนาท	มโนรมย์	17	52.74
9	กำแพงเพชร	โกสัมพีนคร	14	49.05
10	พิจิตร	สากเหล็ก	11	46.83

ที่มา : โปรแกรมทันระดับ ณ วันที่ 26 ต.ค. 2566

อำเภอที่มีอัตราป่วยโรคไข้เลือดออกสูงสุด 10 อันดับแรก
ใน 4 สัปดาห์ล่าสุด (สัปดาห์ที่ 39 - 42 ปี 66)

อันดับ	จังหวัด	อำเภอ	จำนวนผู้ป่วย	อัตราป่วยต่อ ประชากร 100,000 คน
1	ชัยนาท	หนองมะโมง	23	117.25
2	นครสวรรค์	ไพศาลี	77	108.56
3	อุทัยธานี	เมืองอุทัยธานี	53	105.96
4	อุทัยธานี	สว่างอารมณ์	23	72.47
5	นครสวรรค์	แม่วงก์	34	65.88
6	อุทัยธานี	ทัพทัน	25	65.04
7	นครสวรรค์	เมืองนครสวรรค์	121	49.50
8	นครสวรรค์	แม่เปิน	10	47.84
9	อุทัยธานี	หนองขาหย่าง	7	43.71
10	นครสวรรค์	โกรกพระ	15	43.06

ที่มา : โปรแกรมทันระดับ ณ วันที่ 2 พ.ย. 2566

อำเภอที่มีอัตราป่วยสะสมโรคไข้เลือดออกสูงสุด 10 อันดับแรก
(สัปดาห์ที่ 42/66)

อันดับ	จังหวัด	อำเภอ	จำนวนผู้ป่วยสะสม	อัตราป่วยสะสมต่อประชากรแสนคน
1	อุทัยธานี	สว่างอารมณ์	101	320.4
2	นครสวรรค์	แม่วงก์	157	314.72
3	ชัยนาท	หนองมะโมง	60	308.82
4	อุทัยธานี	ห้วยคต	54	268.24
5	พิจิตร	โพธิ์ประทับช้าง	106	244.64
6	อุทัยธานี	เมืองอุทัยธานี	116	234.17
7	นครสวรรค์	ไพศาลี	163	233.58
8	อุทัยธานี	บ้านไร่	156	229.04
9	กำแพงเพชร	ลานกระบือ	84	196.76
10	พิจิตร	ทับคล้อ	83	196.38

ที่มา: รายงาน 506 สคร.3 ณ 26 ต.ค. 2566

อำเภอที่มีอัตราป่วยสะสมโรคไข้เลือดออกสูงสุด 10 อันดับแรก
(สัปดาห์ที่ 44/66)

อันดับ	จังหวัด	อำเภอ	จำนวนผู้ป่วยสะสม	อัตราป่วยสะสมต่อประชากรแสนคน
1	อุทัยธานี	สว่างอารมณ์	110	348.95
2	นครสวรรค์	แม่วงก์	160	320.74
3	ชัยนาท	หนองมะโมง	62	319.11
4	อุทัยธานี	ห้วยคต	57	283.15
5	อุทัยธานี	เมืองอุทัยธานี	125	252.34
6	พิจิตร	โพธิ์ประทับช้าง	106	244.64
7	นครสวรรค์	ไพศาลี	166	237.88
8	อุทัยธานี	บ้านไร่	157	230.51
9	กำแพงเพชร	ลานกระบือ	90	210.81
10	พิจิตร	ทับคล้อ	89	210.57

ที่มา: รายงาน 506 สคร.3 ณ วันที่ 2 พ.ย. 2566



เป้าหมายลดโรคไข้เลือดออก เขตสุขภาพ ที่ 3

	ปี 2562	ปี 2563	ปี 2564	ปี 2565	ปี 2566
เป้าหมาย: ลดอัตราป่วยโรค ไข้เลือดออก	ไม่น้อยกว่า ร้อยละ 15 ของค้ำชัญฐาน ย้อนหลัง 5 ปี (พ.ศ.2557-2561)	ไม่น้อยกว่า ร้อยละ 20 ของค้ำชัญฐาน ย้อนหลัง 5 ปี (พ.ศ.2558-2562)	ไม่น้อยกว่า ร้อยละ 25 ของค้ำชัญฐาน ย้อนหลัง 5 ปี (พ.ศ.2559-2563)	ไม่น้อยกว่า ร้อยละ 15 ของค้ำชัญฐาน ย้อนหลัง 5 ปี (พ.ศ.2560-2564)	ไม่น้อยกว่า ร้อยละ 20 ของค้ำชัญฐาน ย้อนหลัง 5 ปี (พ.ศ.2561-2565)
ค้ำชัญฐานย้อนหลัง5ปี	68.74	107.83	107.83	97.06	97.25
ค่าเป้าหมาย	58.43	86.27	80.87	82.06	77.80
ผลงาน	107.80	95.88	18.00	43.56	121.62
เป้าหมาย: อัตราป่วยตาย	ร้อยละ 0.10	ไม่เกินร้อยละ 0.10	ไม่เกินร้อยละ 0.10	ไม่เกินร้อยละ 0.10	ไม่เกินร้อยละ 0.10
ผลงาน	0.06	0.03	0.00	0.07	0.17



เป้าหมายลดโรคไข้เลือดออก เขตสุขภาพ ที่ 3 ปี2566

	เขต3	กำแพงเพชร	ชัยนาท	นครสวรรค์	พิจิตร	อุทัยธานี
เป้าหมาย: ลดอัตราป่วยโรค ไข้เลือดออก	ไม่น้อยกว่าร้อยละ 20 ของค้ำมัญฐานย้อนหลัง 5 ปี (พ.ศ.2561-2565)					
ไม่น้อยกว่า ร้อยละ 20 ของค้ำมัญฐานย้อนหลัง 5 ปี (พ.ศ.2561-2565)	97.25	41.81	55.24	117.42	59.31	76.09
ค่าเป้าหมาย	77.80	33.45	44.19	93.94	47.45	60.87
ผลงาน	121.62	118.52	111.10	115.17	96.34	200.51
เป้าหมาย: อัตราป่วยตาย	อัตราป่วยตาย ไม่เกินร้อยละ 0.10					
ผลงาน	0.17	0.00	0.28	0.34	0.20	0.00

Thank you

