



สถานการณ์โรคไข้เลือดออก

เขตสุขภาพที่ 3

 งานโรคติดต่อนำโดยแมลง

 สำนักงานป้องกันควบคุมโรคที่ 3 จังหวัดนครสวรรค์

 เบอร์โทร : 056-221822 ต่อ 152

 E-mail : vbd.dpc3@gmail.com

สัปดาห์ที่ 42
ปี 2566

ข้อมูล ณ วันที่
26 ตุลาคม 2566

สถานการณ์ ไข้เลือดออก

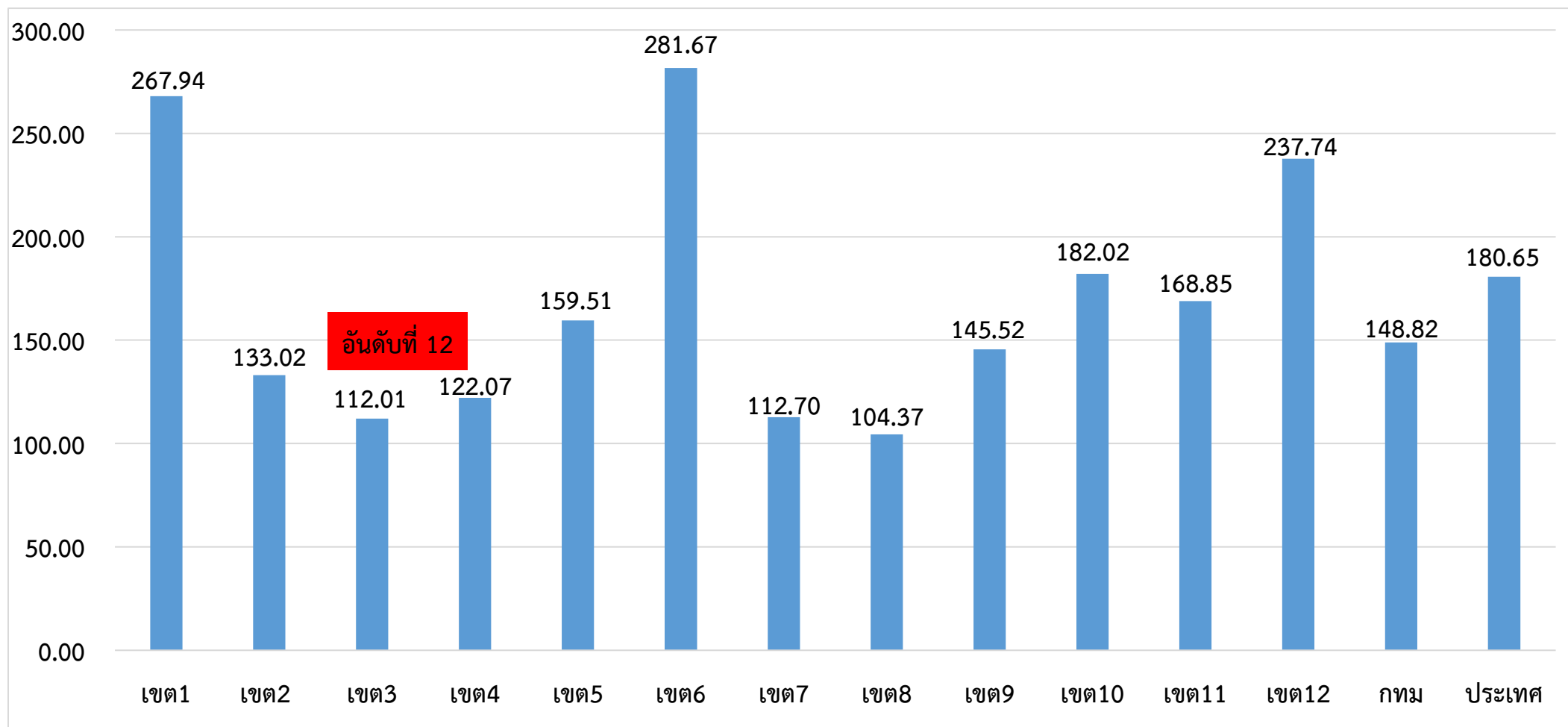
ระดับประเทศ	2566	2565	2564	2563	2562	2561
ป่วย (ราย)	119,465	34,452	8,833	66,705	113,673	73,211
ตาย (ราย)	122	24	6	48	127	97
อัตราป่วยต่อแสน	180.65	54.25	13.35	100.50	170.97	110.42
อัตราป่วยตาย %	0.10	0.07	0.07	0.07	0.11	0.13

มีรายงานผู้ป่วยเพิ่มขึ้นจากสัปดาห์ที่ผ่านมา + 4,437 ราย
จำนวนผู้ป่วย พ.ศ. 2566 **มากกว่า** พ.ศ. 2565 ณ ช่วงเวลาเดียวกัน **3.5 เท่า**

ที่มา: รายงานกองโรคติดต่อฯ โดยแมลง ณ วันที่ 26 ต.ค. 2566

สถานการณ์โรคไข้เลือดออก จำแนกรายเขตสุขภาพ ตั้งแต่วันที่ 1 มกราคม – 26 ตุลาคม 2566

อัตราป่วยต่อแสนประชากร



ที่มา: รายงาน 506 สคร.3 ณ วันที่ 26 ต.ค. 2566

สัปดาห์ที่ 42
ปี 2566

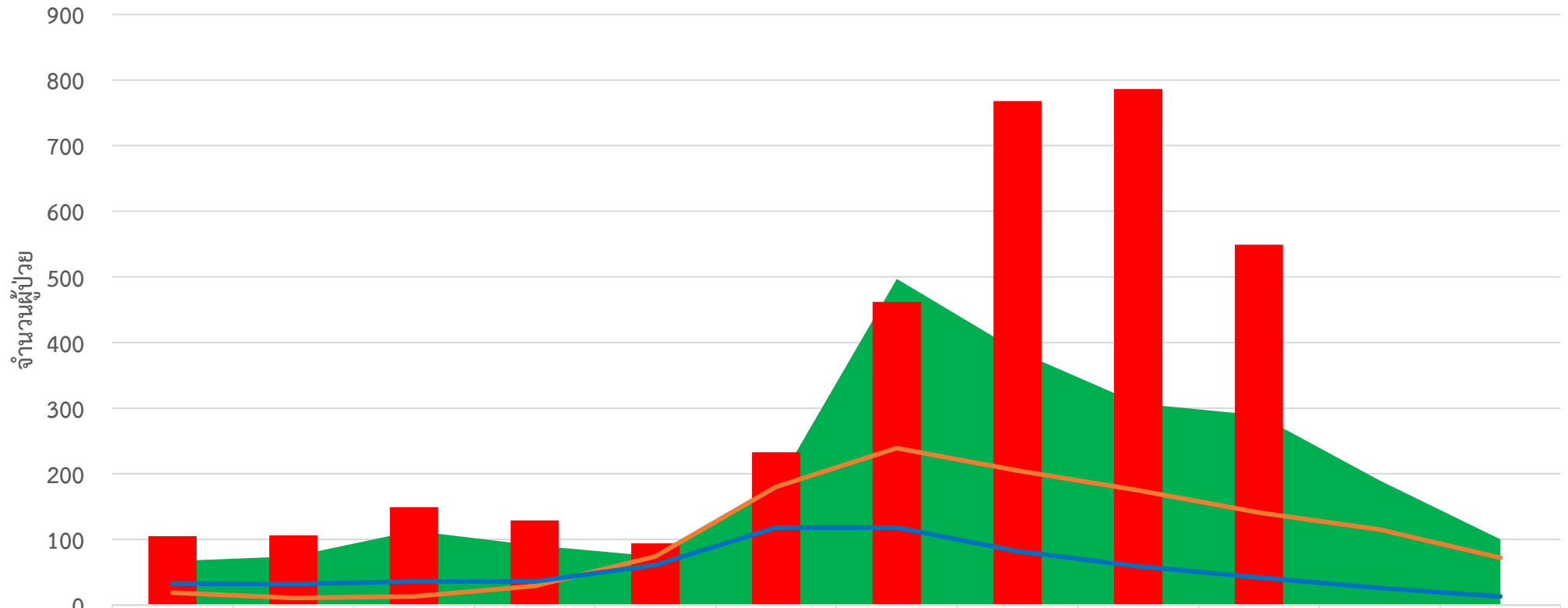
ข้อมูล ณ วันที่
26 ตุลาคม 2566

สถานการณ์ ไข้เลือดออก

เขต 3	ป่วย (ราย)	ตาย (ราย)	อัตราป่วยต่อแสน	อัตราป่วยตาย (%)	ลำดับของประเทศ
อุทัยธานี	609 (+45)	0	187.32	0.00	31
กำแพงเพชร	815 (+20)	0	114.44	0.00	55
นครสวรรค์	1,113 (+106)	4	107.53	0.36	59
ชัยนาท	343 (+19)	1	107.04	0.29	60
พิจิตร	493 (+21)	0	93.13	0.00	63
เขตสุขภาพ	3,373 (+211)	5	115.43	0.15	12

ที่มา: รายงาน 506 สคร.3 ณ วันที่ 26 ต.ค. 2566

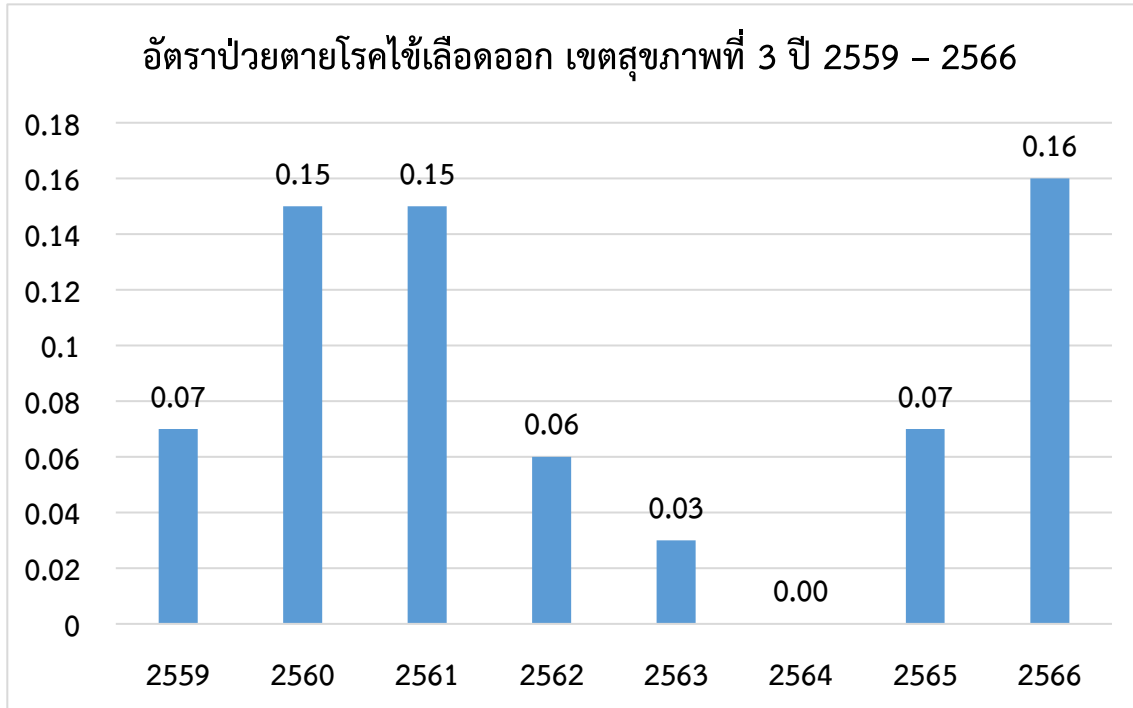
จำนวนผู้ป่วยไข้เลือดออกรายเดือน เขตสุขภาพที่ 3



	ม.ค.	ก.พ.	มี.ค.	เม.ย.	พ.ค.	มิ.ย.	ก.ค.	ส.ค.	ก.ย.	ต.ค.	พ.ย.	ธ.ค.
Median	67	74	113	91	74	180	497	387	307	289	190	100
2566	105	106	149	129	94	233	462	768	786	549	0	0
2565	19	11	13	29	74	180	239	205	175	141	115	72
พยากรณ์โรค ปี 2566	33	32	36	36	61	118	118	82	59	42	26	13

ที่มา: รายงาน 506 สคร.3 ณ วันที่ 26 ต.ค. 2566

สถานการณ์การเสียชีวิตด้วยโรคไข้เลือดออก เขตสุขภาพที่ 3



จำนวนผู้เสียชีวิตโรคไข้เลือดออกเขตสุขภาพที่ 3 ปี 2559 - 2566

จังหวัด	2559	2560	2561	2562	2563	2564	2565	2566
กำแพงเพชร	0	2	2	1	0	0	0	0
ชัยนาท	0	0	0	1	0	0	1	1
พิจิตร	1	1	2	0	0	0	1	0
นครสวรรค์	0	0	5	0	1	0	0	4
อุทัยธานี	0	0	0	0	0	0	0	0
รวม	1	3	9	2	1	0	2	5

อำเภอที่มีอัตราป่วยโรคไข้เลือดออกสูงสุด 10 อันดับแรก
ใน 4 สัปดาห์ล่าสุด (สัปดาห์ที่ 37 -40 ปี 66)

อันดับ	จังหวัด	อำเภอ	จำนวนผู้ป่วย	อัตราป่วยต่อประชากร 100,000 คน
1	อุทัยธานี	เมืองอุทัยธานี	37	73.97
2	ชัยนาท	หนองมะโมง	13	66.27
3	กำแพงเพชร	โกสัมพีนคร	17	59.56
4	นครสวรรค์	ไพศาลี	42	59.21
5	อุทัยธานี	ทัพทัน	22	57.23
6	พิจิตร	สากเหล็ก	13	55.35
7	อุทัยธานี	หนองขาหย่าง	8	49.96
8	ชัยนาท	มโนรมย์	16	49.64
9	พิจิตร	วังทรายพูน	11	45.02
10	กำแพงเพชร	ลานกระบือ	19	44.29

ที่มา : โปรแกรมทันระบาด ณ วันที่ 19 ต.ค. 2566

อำเภอที่มีอัตราป่วยโรคไข้เลือดออกสูงสุด 10 อันดับแรก
ใน 4 สัปดาห์ล่าสุด (สัปดาห์ที่ 38 - 41 ปี 66)

อันดับ	จังหวัด	อำเภอ	จำนวนผู้ป่วย	อัตราป่วยต่อประชากร 100,000 คน
1	ชัยนาท	หนองมะโมง	21	107.05
2	อุทัยธานี	เมืองอุทัยธานี	46	91.97
3	นครสวรรค์	ไพศาลี	62	87.41
4	นครสวรรค์	แม่วงก์	33	63.94
5	อุทัยธานี	สว่างอารมณ์	20	63.01
6	อุทัยธานี	ทัพทัน	24	62.44
7	นครสวรรค์	แม่เปิน	12	57.41
8	ชัยนาท	มโนรมย์	17	52.74
9	กำแพงเพชร	โกสัมพีนคร	14	49.05
10	พิจิตร	สากเหล็ก	11	46.83

ที่มา : โปรแกรมทันระบาด ณ วันที่ 26 ต.ค. 2566

อำเภอที่มีอัตราป่วยสะสมโรคไข้เลือดออกสูงสุด 10 อันดับแรก
(สัปดาห์ที่ 41/66)

อันดับ	จังหวัด	อำเภอ	จำนวนผู้ป่วยสะสม	อัตราป่วยสะสมต่อประชากรแสนคน
1	อุทัยธานี	สว่างอารมณ์	96	304.54
2	นครสวรรค์	แม่วงก์	151	302.70
3	ชัยนาท	หนองมะโมง	56	288.23
4	อุทัยธานี	ห้วยคต	54	268.24
5	พิจิตร	โพธิ์ประทับช้าง	103	237.72
6	อุทัยธานี	บ้านไร่	142	208.48
7	อุทัยธานี	เมืองอุทัยธานี	102	205.91
8	นครสวรรค์	ไพศาลี	138	197.76
9	กำแพงเพชร	ลานกระบือ	84	196.76
10	พิจิตร	ทับคล้อ	83	196.38

ที่มา: รายงาน 506 สคร.3 ณ 19 ต.ค. 2566

อำเภอที่มีอัตราป่วยสะสมโรคไข้เลือดออกสูงสุด 10 อันดับแรก
(สัปดาห์ที่ 42/66)

อันดับ	จังหวัด	อำเภอ	จำนวนผู้ป่วยสะสม	อัตราป่วยสะสมต่อประชากรแสนคน
1	อุทัยธานี	สว่างอารมณ์	101	320.4
2	นครสวรรค์	แม่วงก์	157	314.72
3	ชัยนาท	หนองมะโมง	60	308.82
4	อุทัยธานี	ห้วยคต	54	268.24
5	พิจิตร	โพธิ์ประทับช้าง	106	244.64
6	อุทัยธานี	เมืองอุทัยธานี	116	234.17
7	นครสวรรค์	ไพศาลี	163	233.58
8	อุทัยธานี	บ้านไร่	156	229.04
9	กำแพงเพชร	ลานกระบือ	84	196.76
10	พิจิตร	ทับคล้อ	83	196.38

ที่มา: รายงาน 506 สคร.3 ณ วันที่ 26 ต.ค. 2566



เป้าหมายลดโรคไข้เลือดออก เขตสุขภาพ ที่ 3

	ปี 2562	ปี 2563	ปี 2564	ปี 2565	ปี 2566
เป้าหมาย: ลดอัตราป่วยโรค ไข้เลือดออก	ไม่น้อยกว่า ร้อยละ 15 ของค้ำมัธยฐาน ย้อนหลัง 5 ปี (พ.ศ.2557-2561)	ไม่น้อยกว่า ร้อยละ 20 ของค้ำมัธยฐาน ย้อนหลัง 5 ปี (พ.ศ.2558-2562)	ไม่น้อยกว่า ร้อยละ 25 ของค้ำมัธยฐาน ย้อนหลัง 5 ปี (พ.ศ.2559-2563)	ไม่น้อยกว่า ร้อยละ 15 ของค้ำมัธยฐาน ย้อนหลัง 5 ปี (พ.ศ.2560-2564)	ไม่น้อยกว่า ร้อยละ 20 ของค้ำมัธยฐาน ย้อนหลัง 5 ปี (พ.ศ.2561-2565)
ค้ำมัธยฐานย้อนหลัง5ปี	68.74	107.83	107.83	97.06	97.25
ค่าเป้าหมาย	58.43	86.27	80.87	82.06	77.80
ผลงาน	107.80	95.88	18.00	43.56	115.43
เป้าหมาย: อัตราป่วยตาย	ร้อยละ 0.10	ไม่เกินร้อยละ 0.10	ไม่เกินร้อยละ 0.10	ไม่เกินร้อยละ 0.10	ไม่เกินร้อยละ 0.10
ผลงาน	0.06	0.03	0.00	0.07	0.15

ที่มา : รายงาน 506 สคร.3 ณ วันที่ 26 ต.ค. 2566



เป้าหมายลดโรคไข้เลือดออก เขตสุขภาพ ที่ 3 ปี2566

	เขต3	กำแพงเพชร	ชัยนาท	นครสวรรค์	พิจิตร	อุทัยธานี
เป้าหมาย: ลดอัตราป่วยโรค ไข้เลือดออก	ไม่น้อยกว่าร้อยละ 20 ของค้ำมัธยฐานย้อนหลัง 5 ปี (พ.ศ.2561-2565)					
ไม่น้อยกว่า ร้อยละ 20 ของค้ำมัธยฐานย้อนหลัง 5 ปี (พ.ศ.2561-2565)	97.25	41.81	55.24	117.42	59.31	76.09
ค่าเป้าหมาย	77.80	33.45	44.19	93.94	47.45	60.87
ผลงาน	115.43	114.44	107.04	107.53	93.13	187.32
เป้าหมาย: อัตราป่วยตาย	อัตราป่วยตาย ไม่เกินร้อยละ 0.10					
ผลงาน	0.15	0.00	0.29	0.36	0.00	0.00

Thank you

