



สถานการณ์โรคไข้เลือดออก

เขตสุขภาพที่ 3

 งานโรคติดต่อนำโดยแมลง

 สำนักงานป้องกันควบคุมโรคที่ 3 จังหวัดนครสวรรค์

 เบอร์โทร : 056-221822 ต่อ 152

 E-mail : vbd.dpc3@gmail.com

สัปดาห์ที่ 41
ปี 2566

ข้อมูล ณ วันที่
19 ตุลาคม 2566

สถานการณ์ ไข้เลือดออก

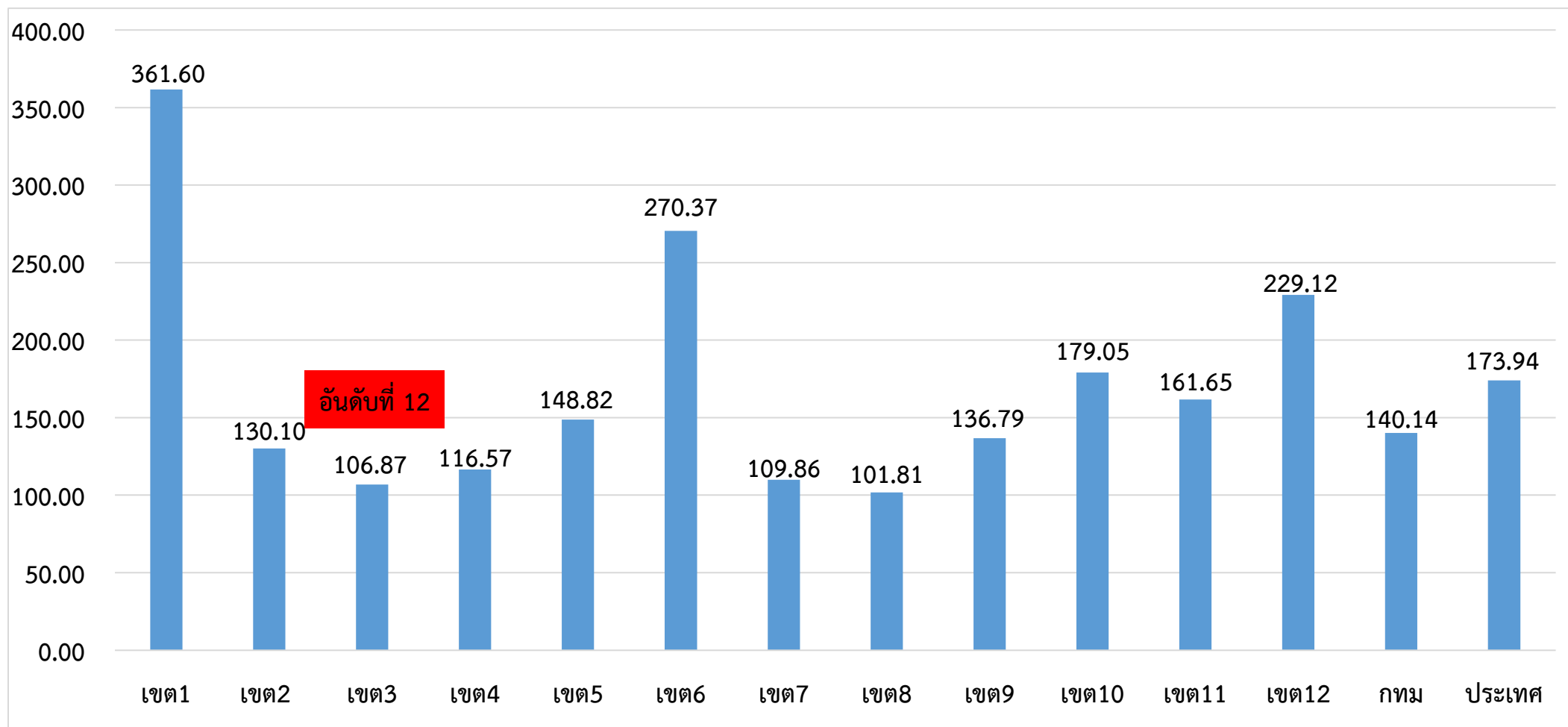
ระดับประเทศ	2566	2565	2564	2563	2562	2561
ป่วย (ราย)	115,028	33,181	8,686	65,902	110,855	71,505
ตาย (ราย)	119	24	6	48	125	95
อัตราป่วยต่อแสน	173.94	52.06	13.12	99.29	166.73	107.85
อัตราป่วยตาย %	0.18	0.07	0.07	0.07	0.11	0.13

มีรายงานผู้ป่วยเพิ่มขึ้นจากสัปดาห์ที่ผ่านมา + 4,219 ราย
จำนวนผู้ป่วย พ.ศ. 2566 **มากกว่า** พ.ศ. 2565 ณ ช่วงเวลาเดียวกัน **3.5 เท่า**

ที่มา: รายงานกองโรคติดต่อฯ โดยแมลง ณ วันที่ 19 ต.ค. 2566

สถานการณ์โรคไข้เลือดออก จำแนกรายเขตสุขภาพ ตั้งแต่วันที่ 1 มกราคม – 19 ตุลาคม 2566

อัตราป่วยต่อแสนประชากร



ที่มา: รายงาน 506 สคร.3 ณ วันที่ 19 ต.ค. 2566

สัปดาห์ที่ 41
ปี 2566

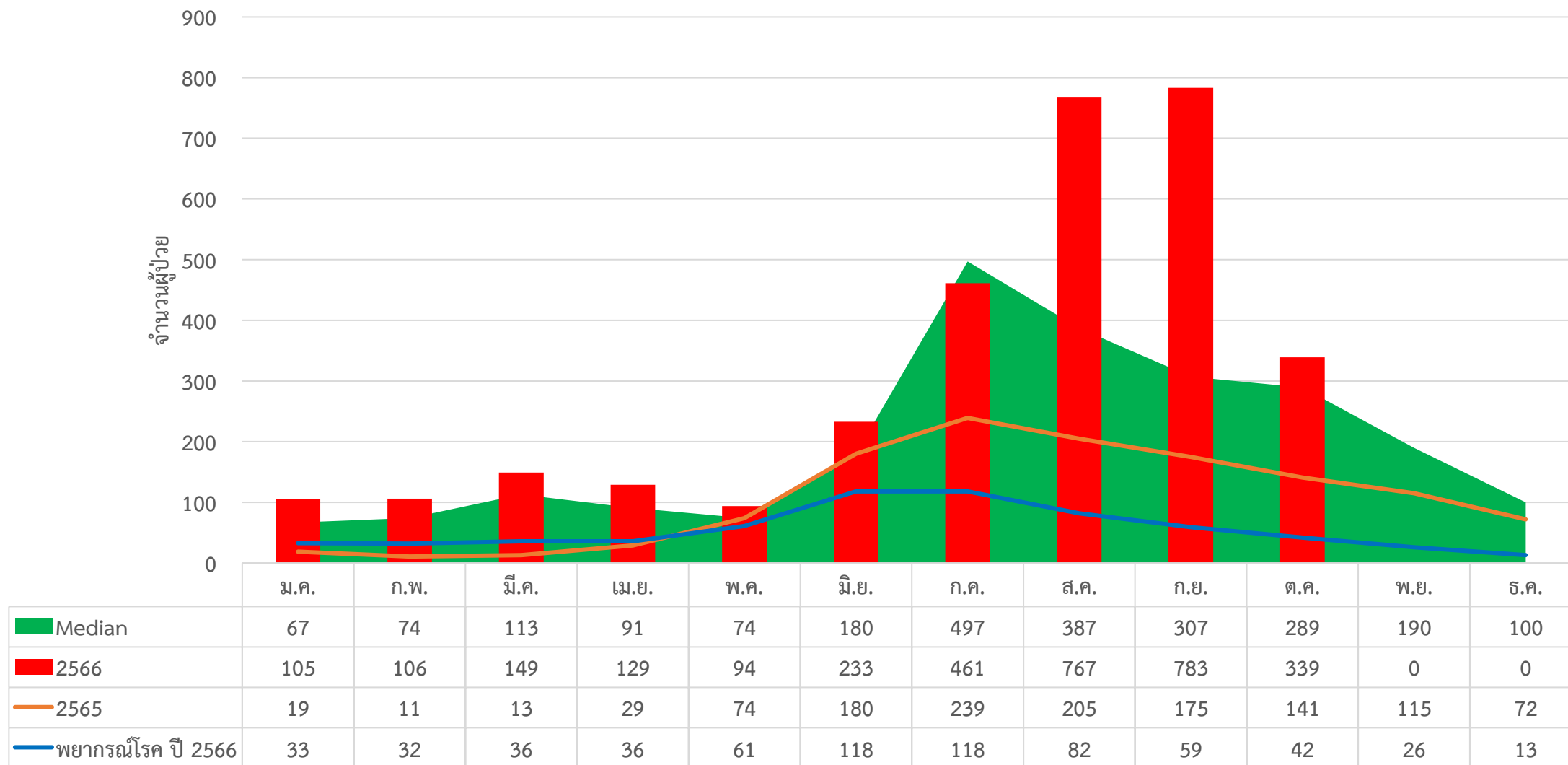
ข้อมูล ณ วันที่
19 ตุลาคม 2566

สถานการณ์ ไข้เลือดออก

เขต 3	ป่วย (ราย)	ตาย (ราย)	อัตราป่วยต่อแสน	อัตราป่วยตาย (%)	ลำดับของประเทศ
อุทัยธานี	564 (+48)	0	173.48	0.00	33
กำแพงเพชร	795 (+41)	0	111.63	0.00	55
ชัยนาท	324 (+19)	1	101.11	0.10	59
นครสวรรค์	1,007 (+182)	4	97.29	0.40	60
พิจิตร	472 (+19)	0	89.16	0.00	63
เขตสุขภาพ	3,162 (+309)	5	108.21	0.16	12

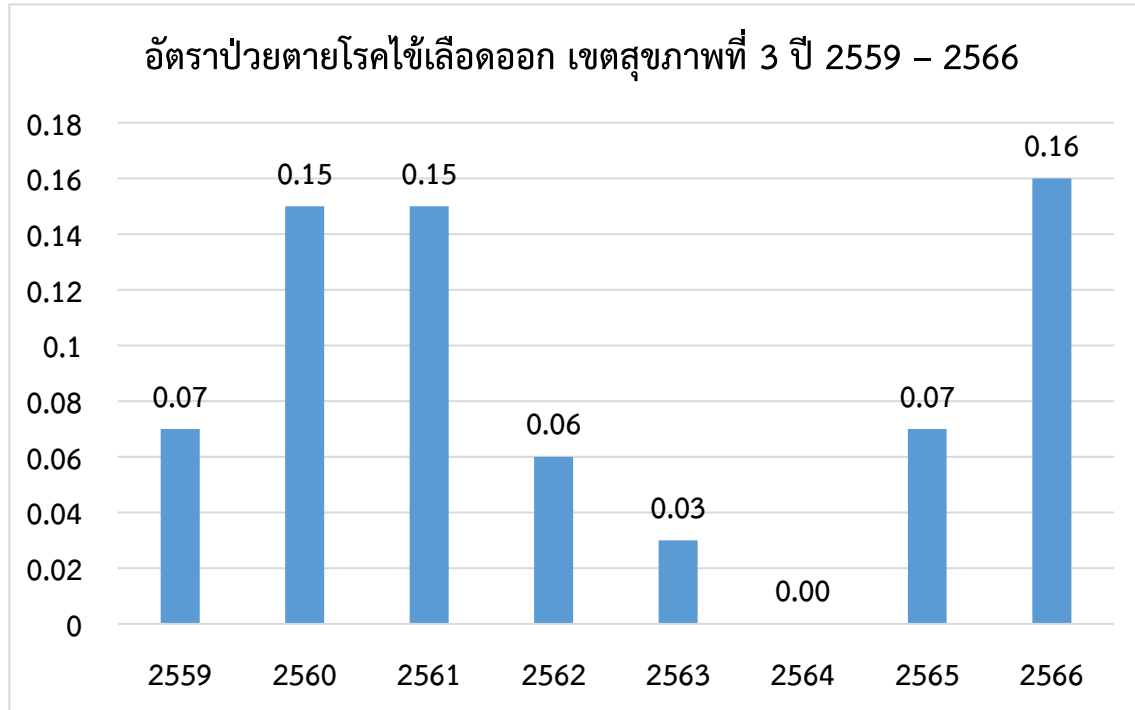
ที่มา: รายงาน 506 สคร.3 ณ วันที่ 19 ต.ค. 2566

จำนวนผู้ป่วยไข้เลือดออกรายเดือน เขตสุขภาพที่ 3



ที่มา: รายงาน 506 สคร.3 ณ วันที่ 19 ต.ค. 2566

สถานการณ์การเสียชีวิตด้วยโรคไข้เลือดออก เขตสุขภาพที่ 3



จำนวนผู้เสียชีวิตโรคไข้เลือดออกเขตสุขภาพที่ 3 ปี 2559 - 2566

จังหวัด	2559	2560	2561	2562	2563	2564	2565	2566
กำแพงเพชร	0	2	2	1	0	0	0	0
ชัยนาท	0	0	0	1	0	0	1	1
พิจิตร	1	1	2	0	0	0	1	0
นครสวรรค์	0	0	5	0	1	0	0	4
อุทัยธานี	0	0	0	0	0	0	0	0
รวม	1	3	9	2	1	0	2	5

อำเภอที่มีอัตราป่วยโรคไข้เลือดออกสูงสุด 10 อันดับแรก
ใน 4 สัปดาห์ล่าสุด (สัปดาห์ที่ 36 – 39 ปี 66)

อันดับ	จังหวัด	อำเภอ	จำนวน ผู้ป่วย	อัตราป่วยต่อ ประชากร 100,000 คน
1	ชัยนาท	หนองมะโมง	17	86.66
2	กำแพงเพชร	โกสัมพีนคร	20	70.07
3	อุทัยธานี	เมืองอุทัยธานี	35	69.97
4	นครสวรรค์	ไพศาลี	49	69.08
5	อุทัยธานี	ทัพทัน	21	54.63
6	อุทัยธานี	สว่างอารมณ์	17	53.56
7	กำแพงเพชร	ไทรงาม	27	53.37
8	พิจิตร	วังทรายพูน	13	53.20
9	นครสวรรค์	โกรกพระ	18	51.68
10	พิจิตร	สากเหล็ก	12	51.09

ที่มา : โปรแกรมทันระดับ ณ วันที่ 12 ต.ค. 2566

อำเภอที่มีอัตราป่วยโรคไข้เลือดออกสูงสุด 10 อันดับแรก
ใน 4 สัปดาห์ล่าสุด (สัปดาห์ที่ 37 – 40 ปี 66)

อันดับ	จังหวัด	อำเภอ	จำนวนผู้ป่วย	อัตราป่วยต่อ ประชากร 100,000 คน
1	อุทัยธานี	เมืองอุทัยธานี	37	73.97
2	ชัยนาท	หนองมะโมง	13	66.27
3	กำแพงเพชร	โกสัมพีนคร	17	59.56
4	นครสวรรค์	ไพศาลี	42	59.21
5	อุทัยธานี	ทัพทัน	22	57.23
6	พิจิตร	สากเหล็ก	13	55.35
7	อุทัยธานี	หนองขาหย่าง	8	49.96
8	ชัยนาท	มโนรมย์	16	49.64
9	พิจิตร	วังทรายพูน	11	45.02
10	กำแพงเพชร	ลานกระบือ	19	44.29

ที่มา : โปรแกรมทันระดับ ณ วันที่ 19 ต.ค. 2566

อำเภอที่มีอัตราป่วยสะสมโรคไข้เลือดออกสูงสุด 10 อันดับแรก
(สัปดาห์ที่ 40/66)

อันดับ	จังหวัด	อำเภอ	จำนวนผู้ป่วยสะสม	อัตราป่วยสะสมต่อประชากรแสนคน
1	อุทัยธานี	สว่างอารมณ์	87	275.99
2	อุทัยธานี	ห้วยคต	53	263.28
3	นครสวรรค์	แม่วงก์	127	254.59
4	ชัยนาท	หนองมะโมง	49	252.2
5	พิจิตร	โพธิ์ประทับช้าง	98	226.18
6	อุทัยธานี	บ้านไร่	135	198.21
7	พิจิตร	ทับคล้อ	81	191.64
8	กำแพงเพชร	ลานกระบือ	81	189.73
9	อุทัยธานี	เมืองอุทัยธานี	89	179.66
10	กำแพงเพชร	เมือง	346	165.77

ที่มา: รายงาน 506 สคร.3 ณ 12 ต.ค. 2566

อำเภอที่มีอัตราป่วยสะสมโรคไข้เลือดออกสูงสุด 10 อันดับแรก
(สัปดาห์ที่ 41/66)

อันดับ	จังหวัด	อำเภอ	จำนวนผู้ป่วยสะสม	อัตราป่วยสะสมต่อประชากรแสนคน
1	อุทัยธานี	สว่างอารมณ์	96	304.54
2	นครสวรรค์	แม่วงก์	151	302.70
3	ชัยนาท	หนองมะโมง	56	288.23
4	อุทัยธานี	ห้วยคต	54	268.24
5	พิจิตร	โพธิ์ประทับช้าง	103	237.72
6	อุทัยธานี	บ้านไร่	142	208.48
7	อุทัยธานี	เมืองอุทัยธานี	102	205.91
8	นครสวรรค์	ไพศาลี	138	197.76
9	กำแพงเพชร	ลานกระบือ	84	196.76
10	พิจิตร	ทับคล้อ	83	196.38

ที่มา: รายงาน 506 สคร.3 ณ วันที่ 19 ต.ค. 2566



เป้าหมายลดโรคไข้เลือดออก เขตสุขภาพ ที่ 3

	ปี 2562	ปี 2563	ปี 2564	ปี 2565	ปี 2566
เป้าหมาย: ลดอัตราป่วยโรค ไข้เลือดออก	ไม่น้อยกว่า ร้อยละ 15 ของค้ำมัธยฐาน ย้อนหลัง 5 ปี (พ.ศ.2557-2561)	ไม่น้อยกว่า ร้อยละ 20 ของค้ำมัธยฐาน ย้อนหลัง 5 ปี (พ.ศ.2558-2562)	ไม่น้อยกว่า ร้อยละ 25 ของค้ำมัธยฐาน ย้อนหลัง 5 ปี (พ.ศ.2559-2563)	ไม่น้อยกว่า ร้อยละ 15 ของค้ำมัธยฐาน ย้อนหลัง 5 ปี (พ.ศ.2560-2564)	ไม่น้อยกว่า ร้อยละ 20 ของค้ำมัธยฐาน ย้อนหลัง 5 ปี (พ.ศ.2561-2565)
ค้ำมัธยฐานย้อนหลัง5ปี	68.74	107.83	107.83	97.06	97.25
ค่าเป้าหมาย	58.43	86.27	80.87	82.06	77.80
ผลงาน	107.80	95.88	18.00	43.56	108.21
เป้าหมาย: อัตราป่วยตาย	ร้อยละ 0.10	ไม่เกินร้อยละ 0.10	ไม่เกินร้อยละ 0.10	ไม่เกินร้อยละ 0.10	ไม่เกินร้อยละ 0.10
ผลงาน	0.06	0.03	0.00	0.07	0.16

ที่มา : รายงาน 506 สคร.3 ณ วันที่ 19 ต.ค. 2566



เป้าหมายลดโรคไข้เลือดออก เขตสุขภาพ ที่ 3 ปี2566

	เขต3	กำแพงเพชร	ชัยนาท	นครสวรรค์	พิจิตร	อุทัยธานี
เป้าหมาย: ลดอัตราป่วยโรค ไข้เลือดออก	ไม่น้อยกว่าร้อยละ 20 ของค้ำมัญฐานย้อนหลัง 5 ปี (พ.ศ.2561-2565)					
ไม่น้อยกว่า ร้อยละ 20 ของค้ำมัญฐานย้อนหลัง 5 ปี (พ.ศ.2561-2565)	97.25	41.81	55.24	117.42	59.31	76.09
ค่าเป้าหมาย	77.80	33.45	44.19	93.94	47.45	60.87
ผลงาน	108.21	111.63	101.11	97.29	89.16	173.48
เป้าหมาย: อัตราป่วยตาย	อัตราป่วยตาย ไม่เกินร้อยละ 0.10					
ผลงาน	0.16	0.00	0.10	0.40	0.00	0.00

Thank you

