



# สถานการณ์โรคไข้เลือดออก

## เขตสุขภาพที่ 3

 งานโรคติดต่อนำโดยแมลง

 สำนักงานป้องกันควบคุมโรคที่ 3 จังหวัดนครสวรรค์

 เบอร์โทร : 056-221822 ต่อ 152

 E-mail : [vbd.dpc3@gmail.com](mailto:vbd.dpc3@gmail.com)

สัปดาห์ที่ 40  
ปี 2566

ข้อมูล ณ วันที่  
12 ตุลาคม 2566

# สถานการณ์ ไข้เลือดออก

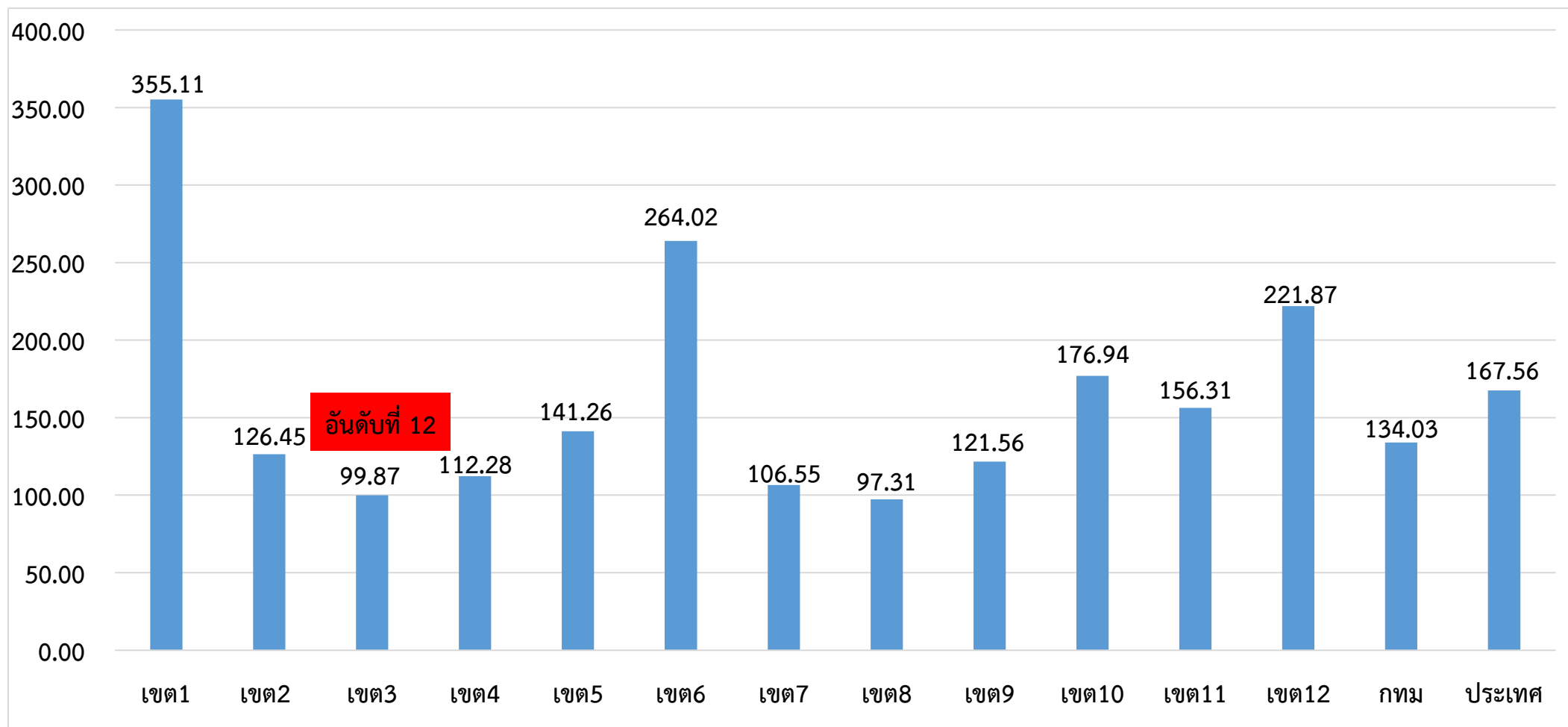
ระดับประเทศ	2566	2565	2564	2563	2562	2561
ป่วย (ราย)	110,809	31,957	8,549	65,003	107,883	69,848
ตาย (ราย)	106	23	6	47	123	93
อัตราป่วยต่อแสน	167.56	50.14	12.92	97.94	162.26	105.35
อัตราป่วยตาย %	0.10	0.07	0.07	0.07	0.11	0.13

มีรายงานผู้ป่วยเพิ่มขึ้นจากสัปดาห์ที่ผ่านมา + 4,261 ราย  
จำนวนผู้ป่วย พ.ศ. 2566 **มากกว่า** พ.ศ. 2565 ณ ช่วงเวลาเดียวกัน **3.5 เท่า**

ที่มา: รายงานกองโรคติดต่อฯ โดยแมลง ณ วันที่ 12 ต.ค. 2566

# สถานการณ์โรคไข้เลือดออก จำแนกรายเขตสุขภาพ ตั้งแต่วันที่ 1 มกราคม – 12 ตุลาคม 2566

อัตราป่วยต่อแสนประชากร



ที่มา: รายงาน 506 สคร.3 ณ วันที่ 12 ต.ค. 2566

สัปดาห์ที่ 40  
ปี 2566

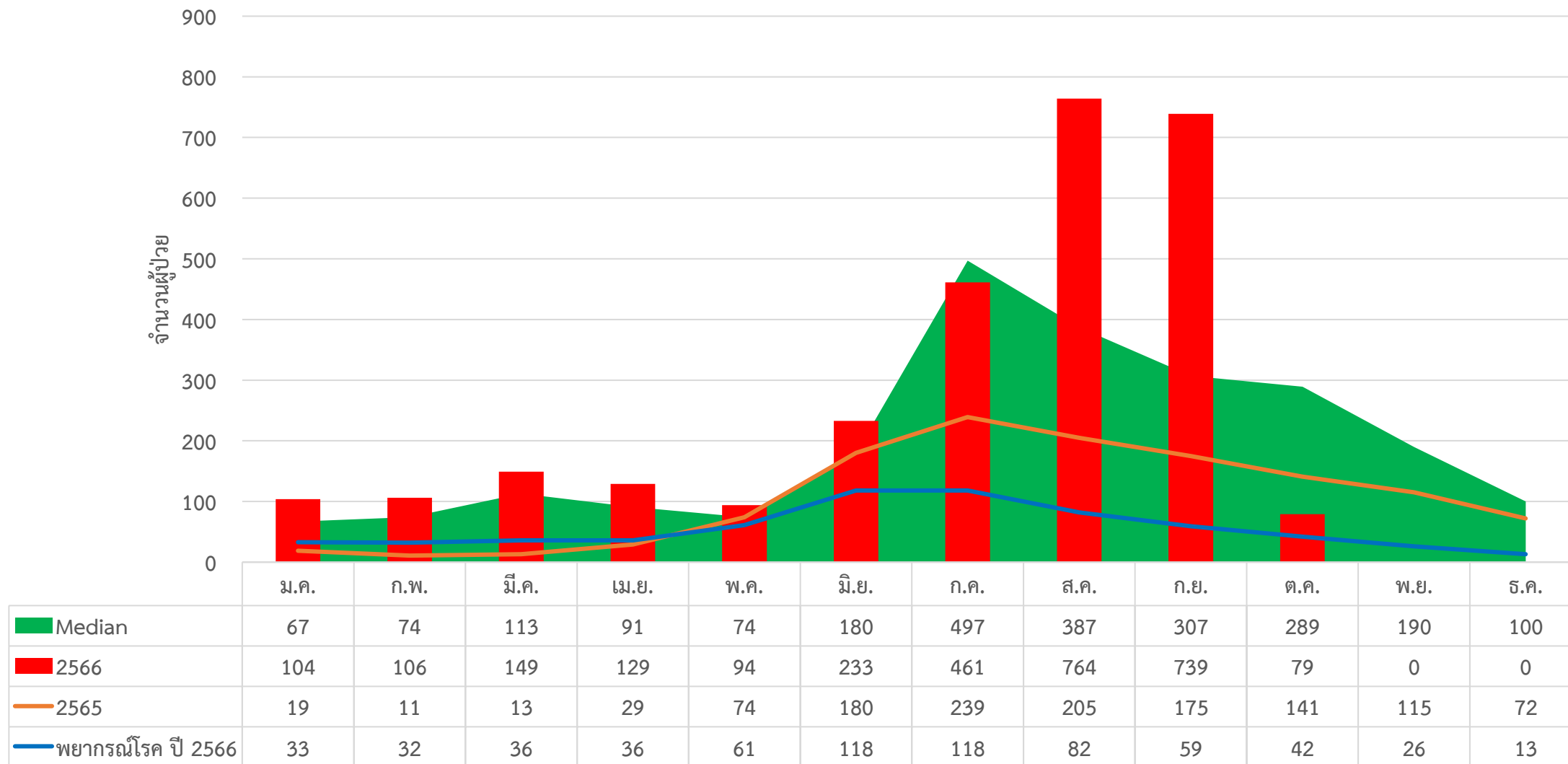
ข้อมูล ณ วันที่  
12 ตุลาคม 2566

# สถานการณ์ ไข้เลือดออก

เขต 3	ป่วย (ราย)	ตาย (ราย)	อัตราป่วยต่อแสน	อัตราป่วยตาย (%)	ลำดับของประเทศ
อุทัยธานี	516 (+43)	0	158.71	0.00	34
กำแพงเพชร	754 (+9)	0	105.88	0.00	54
ชัยนาท	305 (+30)	1	95.18	0.33	58
พิจิตร	453 (+35)	0	85.57	0.00	62
นครสวรรค์	825 (+57)	0	79.71	0.00	61
<b>เขตสุขภาพ</b>	<b>2,853 (+174)</b>	<b>1</b>	<b>97.63</b>	<b>0.03</b>	<b>12</b>

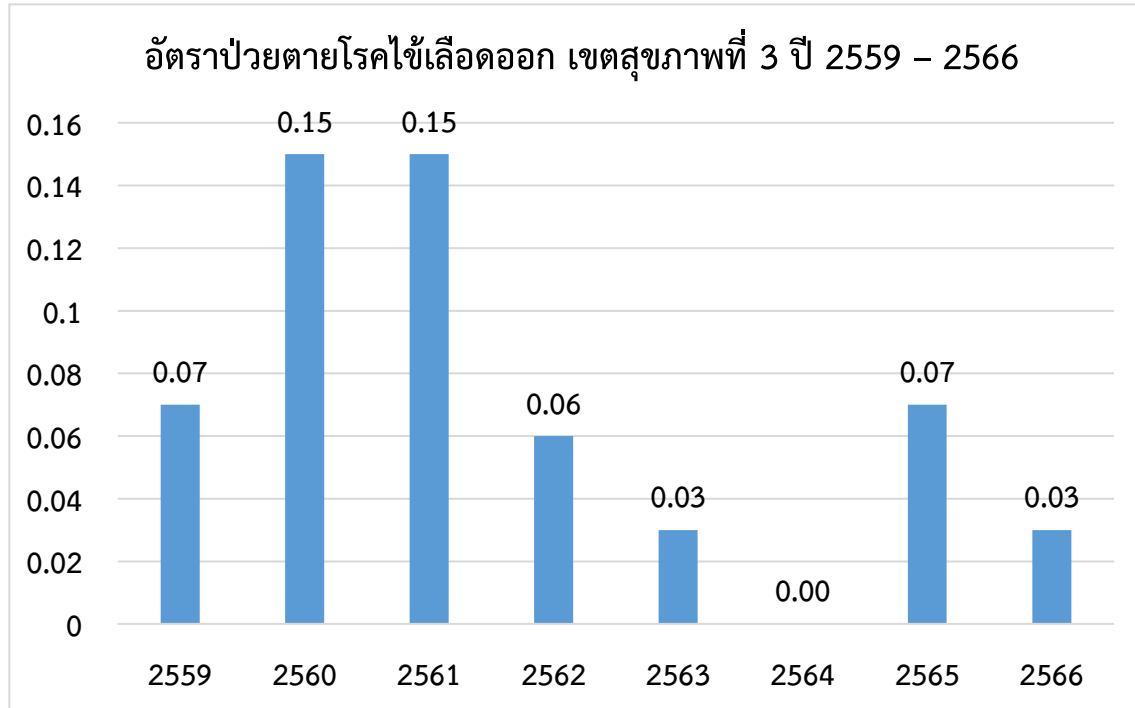
ที่มา: รายงาน 506 สคร.3 ณ วันที่ 12 ต.ค. 2566

## จำนวนผู้ป่วยไข้เลือดออกรายเดือน เขตสุขภาพที่ 3



ที่มา: รายงาน 506 สคร.3 ณ วันที่ 12 ต.ค. 2566

## สถานการณ์การเสียชีวิตด้วยโรคไข้เลือดออก เขตสุขภาพที่ 3



### จำนวนผู้เสียชีวิตโรคไข้เลือดออกเขตสุขภาพที่ 3 ปี 2559 - 2566

จังหวัด	2559	2560	2561	2562	2563	2564	2565	2566
กำแพงเพชร	0	2	2	1	0	0	0	0
ชัยนาท	0	0	0	1	0	0	1	1
พิจิตร	1	1	2	0	0	0	1	0
นครสวรรค์	0	0	5	0	1	0	0	0
อุทัยธานี	0	0	0	0	0	0	0	0
<b>รวม</b>	<b>1</b>	<b>3</b>	<b>9</b>	<b>2</b>	<b>1</b>	<b>0</b>	<b>2</b>	<b>1</b>

อำเภอที่มีอัตราป่วยโรคไข้เลือดออกสูงสุด 10 อันดับแรก  
ใน 4 สัปดาห์ล่าสุด (สัปดาห์ที่ 35 –38 ปี 66 )

อันดับ	จังหวัด	อำเภอ	จำนวน ผู้ป่วย	อัตราป่วยต่อ ประชากร 100,000 คน
1	กำแพงเพชร	ไทรงาม	39	77.09
2	กำแพงเพชร	โกสัมพีนคร	20	70.07
3	อุทัยธานี	เมืองอุทัยธานี	32	63.98
4	นครสวรรค์	แม่วงก์	32	62.00
5	กำแพงเพชร	ลานกระบือ	26	60.61
6	นครสวรรค์	โกรกพระ	20	57.42
7	อุทัยธานี	ห้วยคต	11	54.34
8	ชัยนาท	หนองมะโมง	10	50.98
9	นครสวรรค์	ไพศาลี	36	50.75
10	อุทัยธานี	ทัพทัน	18	46.83

ที่มา : โปรแกรมทันระบาด ณ วันที่ 5 ต.ค. 2566

อำเภอที่มีอัตราป่วยโรคไข้เลือดออกสูงสุด 10 อันดับแรก  
ใน 4 สัปดาห์ล่าสุด (สัปดาห์ที่ 36 – 39 ปี 66 )

อันดับ	จังหวัด	อำเภอ	จำนวนผู้ป่วย	อัตราป่วยต่อ ประชากร 100,000 คน
1	ชัยนาท	หนองมะโมง	17	86.66
2	กำแพงเพชร	โกสัมพีนคร	20	70.07
3	อุทัยธานี	เมืองอุทัยธานี	35	69.97
4	นครสวรรค์	ไพศาลี	49	69.08
5	อุทัยธานี	ทัพทัน	21	54.63
6	อุทัยธานี	สว่างอารมณ์	17	53.56
7	กำแพงเพชร	ไทรงาม	27	53.37
8	พิจิตร	วังทรายพูน	13	53.20
9	นครสวรรค์	โกรกพระ	18	51.68
10	พิจิตร	สากเหล็ก	12	51.09

ที่มา : โปรแกรมทันระบาด ณ วันที่ 12 ต.ค. 2566

อำเภอที่มีอัตราป่วยสะสมโรคไข้เลือดออกสูงสุด 10 อันดับแรก  
(สัปดาห์ที่ 39/66 )

อันดับ	จังหวัด	อำเภอ	จำนวนผู้ป่วยสะสม	อัตราป่วยสะสมต่อประชากรแสนคน
1	อุทัยธานี	สว่างอารมณ์	83	263.30
2	อุทัยธานี	ห้วยคต	52	258.31
3	นครสวรรค์	แม่वंกั	121	242.56
4	พิจิตร	โพธิ์ประทับช้าง	96	221.56
5	ชัยนาท	หนองมะโมง	39	200.73
6	อุทัยธานี	บ้านไร่	129	189.40
7	กำแพงเพชร	ลานกระบือ	78	182.70
8	พิจิตร	ทับคล้อ	74	175.08
9	กำแพงเพชร	เมือง	339	162.42
10	อุทัยธานี	เมืองอุทัยธานี	77	155.44

ที่มา: รายงาน 506 สคร.3 ณ 5 ต.ค. 2566

อำเภอที่มีอัตราป่วยสะสมโรคไข้เลือดออกสูงสุด 10 อันดับแรก  
(สัปดาห์ที่ 40/66)

อันดับ	จังหวัด	อำเภอ	จำนวนผู้ป่วยสะสม	อัตราป่วยสะสมต่อประชากรแสนคน
1	อุทัยธานี	สว่างอารมณ์	87	275.99
2	อุทัยธานี	ห้วยคต	53	263.28
3	นครสวรรค์	แม่वंกั	127	254.59
4	ชัยนาท	หนองมะโมง	49	252.2
5	พิจิตร	โพธิ์ประทับช้าง	98	226.18
6	อุทัยธานี	บ้านไร่	135	198.21
7	พิจิตร	ทับคล้อ	81	191.64
8	กำแพงเพชร	ลานกระบือ	81	189.73
9	อุทัยธานี	เมืองอุทัยธานี	89	179.66
10	กำแพงเพชร	เมือง	346	165.77

ที่มา: รายงาน 506 สคร.3 ณ วันที่ 12 ต.ค. 2566





# เป้าหมายลดโรคไข้เลือดออก เขตสุขภาพ ที่ 3

	ปี 2562	ปี 2563	ปี 2564	ปี 2565	ปี 2566
เป้าหมาย: ลดอัตราป่วยโรค ไข้เลือดออก	ไม่น้อยกว่า ร้อยละ 15 ของค้ำมัธยฐาน ย้อนหลัง 5 ปี (พ.ศ.2557-2561)	ไม่น้อยกว่า ร้อยละ 20 ของค้ำมัธยฐาน ย้อนหลัง 5 ปี (พ.ศ.2558-2562)	ไม่น้อยกว่า ร้อยละ 25 ของค้ำมัธยฐาน ย้อนหลัง 5 ปี (พ.ศ.2559-2563)	ไม่น้อยกว่า ร้อยละ 15 ของค้ำมัธยฐาน ย้อนหลัง 5 ปี (พ.ศ.2560-2564)	ไม่น้อยกว่า ร้อยละ 20 ของค้ำมัธยฐาน ย้อนหลัง 5 ปี (พ.ศ.2561-2565)
ค้ำมัธยฐานย้อนหลัง5ปี	68.74	107.83	107.83	97.06	97.25
ค่าเป้าหมาย	58.43	86.27	80.87	82.06	77.80
ผลงาน	107.80	95.88	18.00	43.56	97.63
เป้าหมาย: อัตราป่วยตาย	ร้อยละ 0.10	ไม่เกินร้อยละ 0.10	ไม่เกินร้อยละ 0.10	ไม่เกินร้อยละ 0.10	ไม่เกินร้อยละ 0.10
ผลงาน	0.06	0.03	0.00	0.07	0.03

ที่มา : รายงาน 506 สคร.3 ณ วันที่ 12 ต.ค. 2566



# เป้าหมายลดโรคไข้เลือดออก เขตสุขภาพ ที่ 3 ปี2566

	เขต3	กำแพงเพชร	ชัยนาท	นครสวรรค์	พิจิตร	อุทัยธานี
เป้าหมาย: ลดอัตราป่วยโรค ไข้เลือดออก	ไม่น้อยกว่าร้อยละ 20 ของค้ำมัยฐานย้อนหลัง 5 ปี (พ.ศ.2561-2565)					
ไม่น้อยกว่า ร้อยละ 20 ของค้ำมัยฐานย้อนหลัง 5 ปี (พ.ศ.2561-2565)	97.25	41.81	55.24	117.42	59.31	76.09
ค่าเป้าหมาย	77.80	33.45	44.19	93.94	47.45	60.87
ผลงาน	97.63	105.88	95.18	79.71	85.57	158.71
เป้าหมาย: อัตราป่วยตาย	อัตราป่วยตาย ไม่เกินร้อยละ 0.10					
ผลงาน	0.03	0.00	0.33	0.00	0.00	0.00

**Thank you**

