



สถานการณ์โรคไข้เลือดออก

เขตสุขภาพที่ 3

 งานรณรงค์ต่อต้านโดยแมลง

 สำนักงานป้องกันควบคุมโรคที่ 3 จังหวัดนครสวรรค์

 เบอร์โทร : 056-221822 ต่อ 152

 E-mail : vbd.dpc3@gmail.com

สัปดาห์ที่ 39
ปี 2566

ข้อมูล ณ วันที่
5 ตุลาคม 2566

สถานการณ์ ไข้เลือดออก

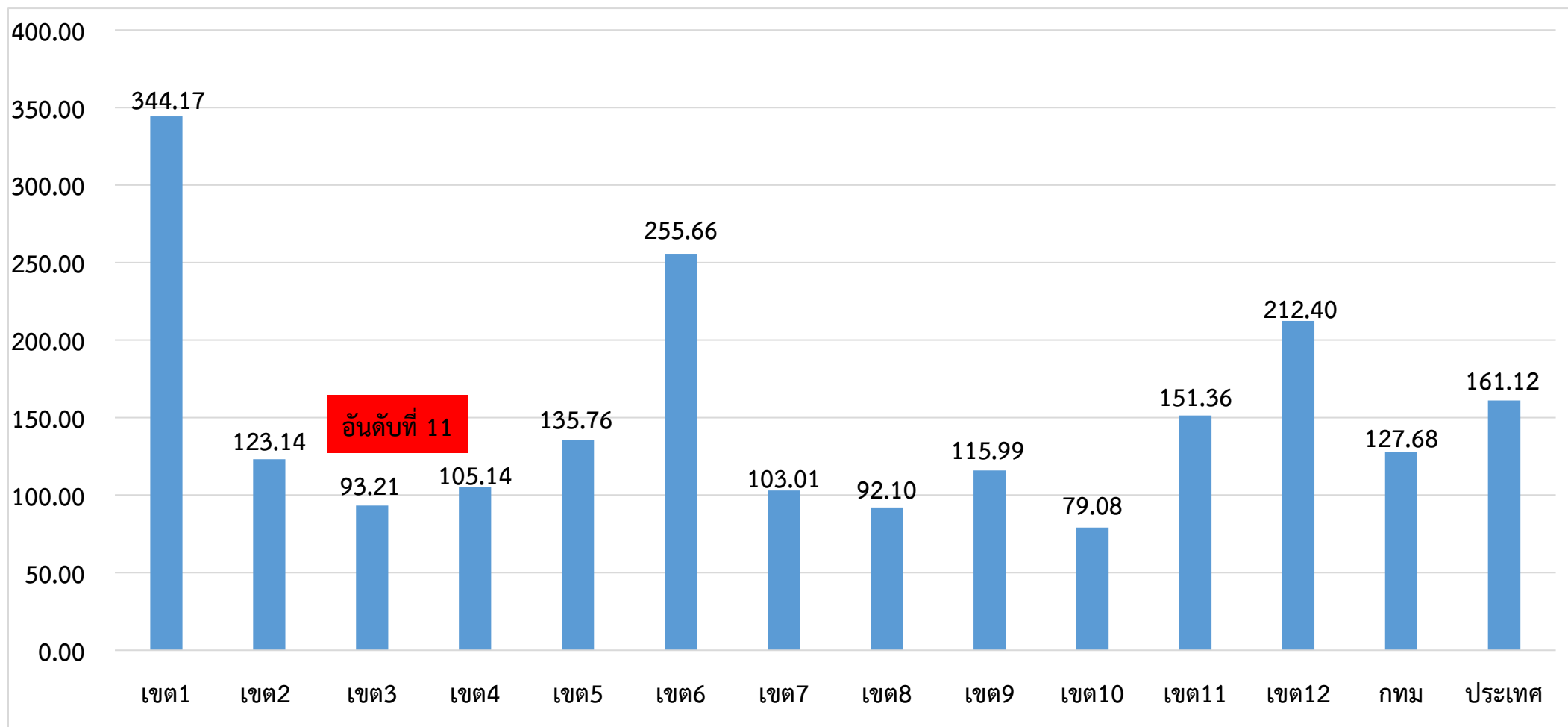
ระดับประเทศ	2566	2565	2564	2563	2562	2561
ป่วย (ราย)	106,548	30,775	8,366	63,887	105,011	68,133
ตาย (ราย)	101	23	6	46	120	91
อัตราป่วยต่อแสน	161.12	46.50	12.34	94.25	153.59	99.91
อัตราป่วยตาย %	0.09	0.07	0.07	0.07	0.11	0.14

มีรายงานผู้ป่วยเพิ่มขึ้นจากสัปดาห์ที่ผ่านมา + 4,346 ราย
จำนวนผู้ป่วย พ.ศ. 2566 **มากกว่า** พ.ศ. 2565 ณ ช่วงเวลาเดียวกัน **3.5 เท่า**

ที่มา: รายงานกองโรคติดต่อฯ โดยแมลง ณ วันที่ 5 ต.ค. 2566

สถานการณ์โรคไข้เลือดออก จำแนกรายเขตสุขภาพ ตั้งแต่วันที่ 1 มกราคม – 5 ตุลาคม 2566

อัตราป่วยต่อแสนประชากร



ที่มา: รายงาน 506 สคร.3 ณ วันที่ 5 ต.ค. 2566

สัปดาห์ที่ 39
ปี 2566

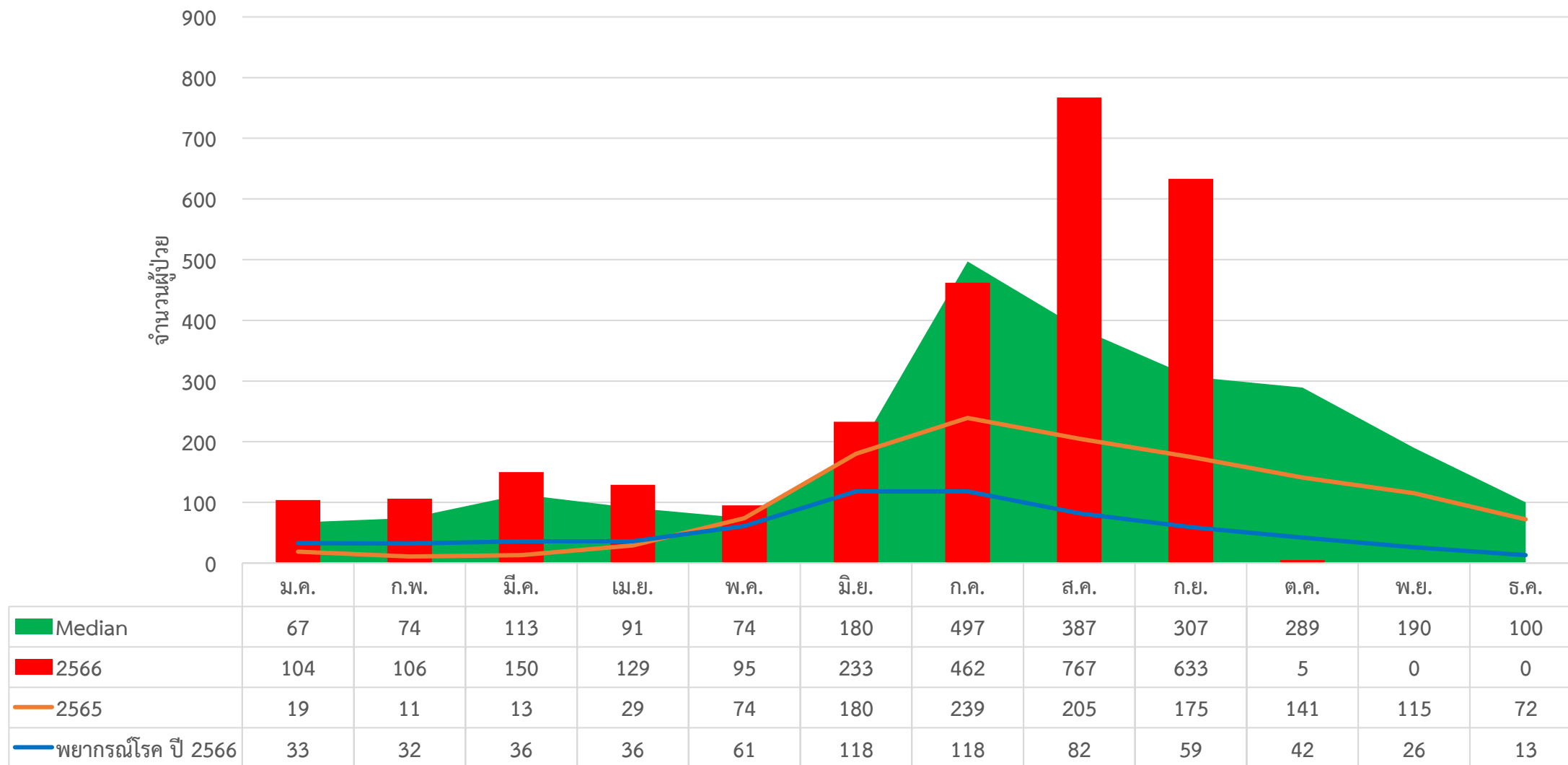
ข้อมูล ณ วันที่
5 ตุลาคม 2566

สถานการณ์ ไข้เลือดออก

เขต 3	ป่วย (ราย)	ตาย (ราย)	อัตราป่วยต่อแสน	อัตราป่วยตาย (%)	ลำดับของประเทศ
อุทัยธานี	473 (+26)	0	145.49	0.00	41
กำแพงเพชร	745 (+38)	0	104.61	0.00	53
ชัยนาท	275 (+17)	0	85.82	0.00	58
พิจิตร	418 (+16)	0	78.96	0.00	60
นครสวรรค์	768 (+1)	0	74.20	0.00	61
เขตสุขภาพ	2,679 (+98)	0	91.68	0.00	11

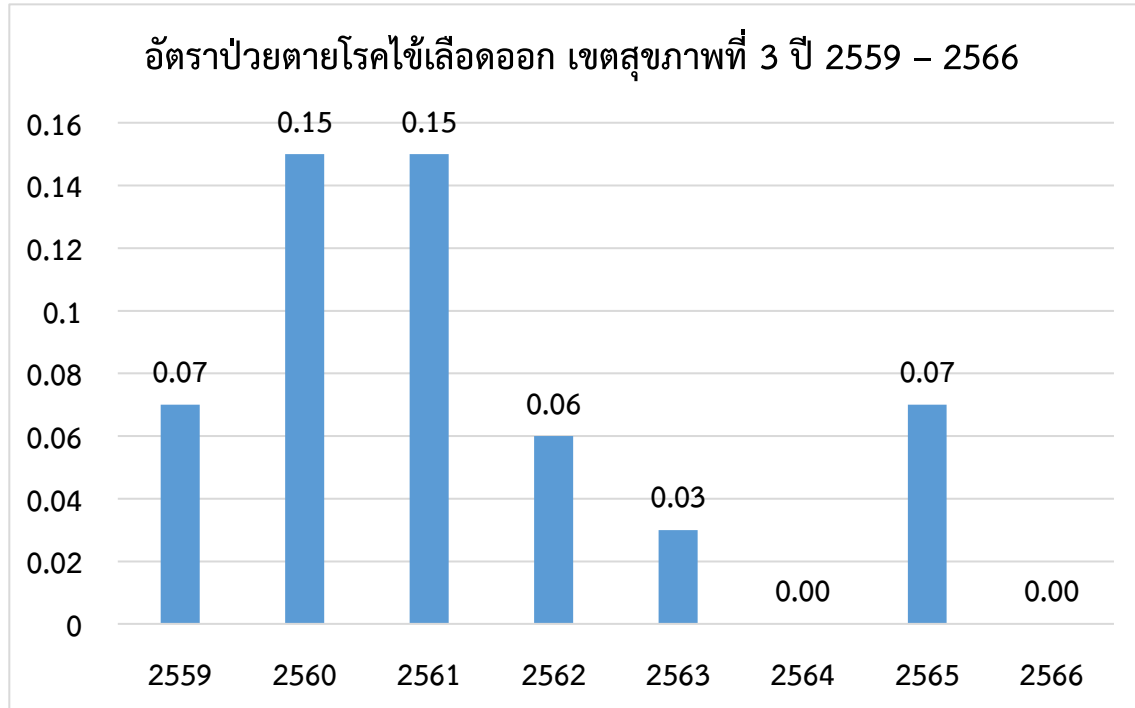
ที่มา: รายงาน 506 สคร.3 ณ วันที่ 5 ต.ค. 2566

จำนวนผู้ป่วยไข้เลือดออกรายเดือน เขตสุขภาพที่ 3



ที่มา: รายงาน 506 สคร.3 ณ วันที่ 5 ต.ค. 2566

สถานการณ์การเสียชีวิตด้วยโรคไข้เลือดออก เขตสุขภาพที่ 3



จำนวนผู้เสียชีวิตโรคไข้เลือดออกเขตสุขภาพที่ 3 ปี 2559 - 2566

จังหวัด	2559	2560	2561	2562	2563	2564	2565	2566
กำแพงเพชร	0	2	2	1	0	0	0	0
ชัยนาท	0	0	0	1	0	0	1	0
พิจิตร	1	1	2	0	0	0	1	0
นครสวรรค์	0	0	5	0	1	0	0	0
อุทัยธานี	0	0	0	0	0	0	0	0
รวม	1	3	9	2	1	0	2	0

อำเภอที่มีอัตราป่วยโรคไข้เลือดออกสูงสุด 10 อันดับแรก
ใน 4 สัปดาห์ล่าสุด (สัปดาห์ที่ 34 – 37 ปี 66)

อันดับ	จังหวัด	อำเภอ	จำนวน ผู้ป่วย	อัตราป่วยต่อ ประชากร 100,000 คน
1	กำแพงเพชร	ไทรงาม	41	81.04
2	นครสวรรค์	แม่วงก์	41	79.44
3	อุทัยธานี	ห้วยคต	15	74.10
4	กำแพงเพชร	โกสัมพินคร	19	66.57
5	อุทัยธานี	เมืองอุทัยธานี	31	61.98
6	อุทัยธานี	สว่างอารมณ์	19	59.86
7	กำแพงเพชร	ลานกระบือ	25	58.28
8	อุทัยธานี	บ้านไร่	40	58.24
9	พิจิตร	ทับคล้อ	24	55.62
10	พิจิตร	วังทรายพูน	12	49.11

ที่มา : โปรแกรมทันระดับ ณ วันที่ 28 ก.ย. 2566

อำเภอที่มีอัตราป่วยโรคไข้เลือดออกสูงสุด 10 อันดับแรก
ใน 4 สัปดาห์ล่าสุด (สัปดาห์ที่ 35 – 38 ปี 66)

อันดับ	จังหวัด	อำเภอ	จำนวนผู้ป่วย	อัตราป่วยต่อ ประชากร 100,000 คน
1	กำแพงเพชร	ไทรงาม	39	77.09
2	กำแพงเพชร	โกสัมพินคร	20	70.07
3	อุทัยธานี	เมืองอุทัยธานี	32	63.98
4	นครสวรรค์	แม่วงก์	32	62.00
5	กำแพงเพชร	ลานกระบือ	26	60.61
6	นครสวรรค์	โกรกพระ	20	57.42
7	อุทัยธานี	ห้วยคต	11	54.34
8	ชัยนาท	หนองมะโมง	10	50.98
9	นครสวรรค์	ไพศาลี	36	50.75
10	อุทัยธานี	ทัพทัน	18	46.83

ที่มา : โปรแกรมทันระดับ ณ วันที่ 5 ต.ค. 2566

อำเภอที่มีอัตราป่วยสะสมโรคไข้เลือดออกสูงสุด 10 อันดับแรก
(สัปดาห์ที่ 38/66)

อันดับ	จังหวัด	อำเภอ	จำนวนผู้ป่วยสะสม	อัตราป่วยสะสมต่อประชากรแสนคน
1	อุทัยธานี	ห้วยคต	52	258.31
2	อุทัยธานี	สว่างอารมณ์	79	250.61
3	นครสวรรค์	แม่วงก์	121	242.56
4	พิจิตร	โพธิ์ประทับช้าง	93	214.64
5	อุทัยธานี	บ้านไร่	127	186.46
6	ชัยนาท	หนองมะโมง	36	185.29
7	พิจิตร	ทับคล้อ	74	175.08
8	กำแพงเพชร	ลานกระบือ	71	166.31
9	กำแพงเพชร	เมือง	328	157.15
10	พิจิตร	ตะพานหิน	98	150.34

ที่มา: รายงาน 506 สคร.3 ณ 28 ก.ย. 2566

อำเภอที่มีอัตราป่วยสะสมโรคไข้เลือดออกสูงสุด 10 อันดับแรก
(สัปดาห์ที่ 39/66)

อันดับ	จังหวัด	อำเภอ	จำนวนผู้ป่วยสะสม	อัตราป่วยสะสมต่อประชากรแสนคน
1	อุทัยธานี	สว่างอารมณ์	83	263.30
2	อุทัยธานี	ห้วยคต	52	258.31
3	นครสวรรค์	แม่วงก์	121	242.56
4	พิจิตร	โพธิ์ประทับช้าง	96	221.56
5	ชัยนาท	หนองมะโมง	39	200.73
6	อุทัยธานี	บ้านไร่	129	189.40
7	กำแพงเพชร	ลานกระบือ	78	182.70
8	พิจิตร	ทับคล้อ	74	175.08
9	กำแพงเพชร	เมือง	339	162.42
10	อุทัยธานี	เมืองอุทัยธานี	77	155.44

ที่มา: รายงาน 506 สคร.3 ณ วันที่ 5 ต.ค. 2566



เป้าหมายลดโรคไข้เลือดออก เขตสุขภาพ ที่ 3

	ปี 2562	ปี 2563	ปี 2564	ปี 2565	ปี 2566
เป้าหมาย: ลดอัตราป่วยโรค ไข้เลือดออก	ไม่น้อยกว่า ร้อยละ 15 ของค้ำชยฐาน ย้อนหลัง 5 ปี (พ.ศ.2557-2561)	ไม่น้อยกว่า ร้อยละ 20 ของค้ำชยฐาน ย้อนหลัง 5 ปี (พ.ศ.2558-2562)	ไม่น้อยกว่า ร้อยละ 25 ของค้ำชยฐาน ย้อนหลัง 5 ปี (พ.ศ.2559-2563)	ไม่น้อยกว่า ร้อยละ 15 ของค้ำชยฐาน ย้อนหลัง 5 ปี (พ.ศ.2560-2564)	ไม่น้อยกว่า ร้อยละ 20 ของค้ำชยฐาน ย้อนหลัง 5 ปี (พ.ศ.2561-2565)
ค้ำชยฐานย้อนหลัง5ปี	68.74	107.83	107.83	97.06	97.25
ค่าเป้าหมาย	58.43	86.27	80.87	82.06	77.80
ผลงาน	107.80	95.88	18.00	43.56	91.68
เป้าหมาย: อัตราป่วยตาย	ร้อยละ 0.10	ไม่เกินร้อยละ 0.10	ไม่เกินร้อยละ 0.10	ไม่เกินร้อยละ 0.10	ไม่เกินร้อยละ 0.10
ผลงาน	0.06	0.03	0.00	0.07	0.00



เป้าหมายลดโรคไข้เลือดออก เขตสุขภาพ ที่ 3 ปี2566

	เขต3	กำแพงเพชร	ชัยนาท	นครสวรรค์	พิจิตร	อุทัยธานี
เป้าหมาย: ลดอัตราป่วยโรค ไข้เลือดออก	ไม่น้อยกว่าร้อยละ 20 ของค้ำมัยฐานย้อนหลัง 5 ปี (พ.ศ.2561-2565)					
ไม่น้อยกว่า ร้อยละ 20 ของค้ำมัยฐานย้อนหลัง 5 ปี (พ.ศ.2561-2565)	97.25	41.81	55.24	117.42	59.31	76.09
ค่าเป้าหมาย	77.80	33.45	44.19	93.94	47.45	60.87
ผลงาน	91.68	104.61	85.82	74.20	78.96	145.49
เป้าหมาย: อัตราป่วยตาย	อัตราป่วยตาย ไม่เกินร้อยละ 0.10					
ผลงาน	0.00	0.00	0.00	0.00	0.00	0.00

Thank you

