



# สถานการณ์โรคไข้เลือดออก

## เขตสุขภาพที่ 3

 งานโรคติดต่อนำโดยแมลง

 สำนักงานป้องกันควบคุมโรคที่ 3 จังหวัดนครสวรรค์

 เบอร์โทร : 056-221822 ต่อ 152

 E-mail : [vbd.dpc3@gmail.com](mailto:vbd.dpc3@gmail.com)

สัปดาห์ที่ 38  
ปี 2566

ข้อมูล ณ วันที่  
28 กันยายน 2566

# สถานการณ์ ไข้เลือดออก

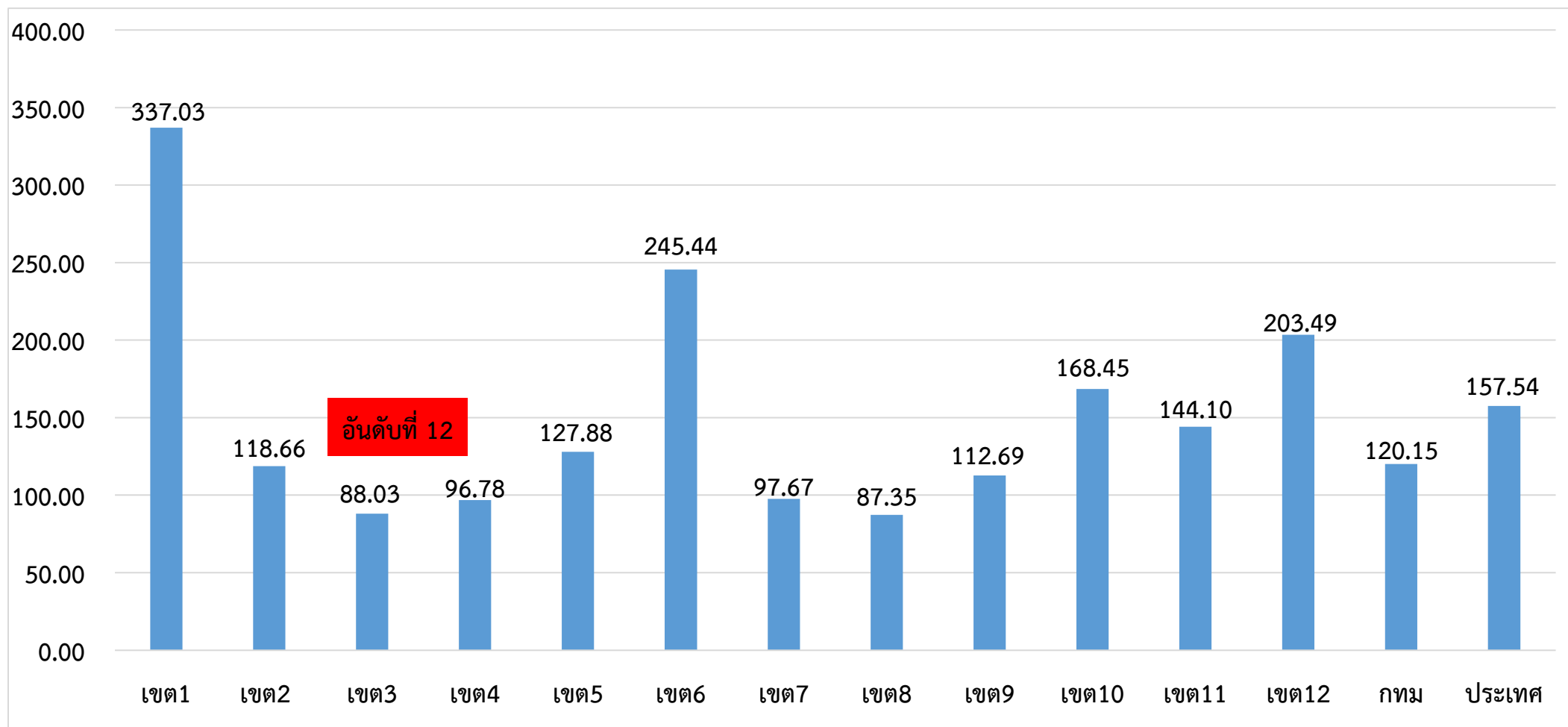
ระดับประเทศ	2566	2565	2564	2563	2562	2561
ป่วย (ราย)	102,202	29,427	8,166	62,554	102,115	66,240
ตาย (ราย)	98	22	6	44	114	88
อัตราป่วยต่อแสน	157.54	46.50	12.34	94.25	153.59	99.91
อัตราป่วยตาย %	0.10	0.07	0.07	0.07	0.11	0.14

มีรายงานผู้ป่วยเพิ่มขึ้นจากสัปดาห์ที่ผ่านมา + 4,804 ราย  
จำนวนผู้ป่วย พ.ศ. 2566 **มากกว่า** พ.ศ. 2565 ณ ช่วงเวลาเดียวกัน **3.5 เท่า**

ที่มา: รายงานกองโรคติดต่อฯ โดยแมลง ณ วันที่ 28 ก.ย. 2566

## สถานการณ์โรคไข้เลือดออก จำแนกรายเขตสุขภาพ ตั้งแต่วันที่ 1 มกราคม – 28 กันยายน 2566

อัตราป่วยต่อแสนประชากร



ที่มา: รายงาน 506 สคร.3 ณ วันที่ 28 ก.ย. 2566

สัปดาห์ที่ 38  
ปี 2566

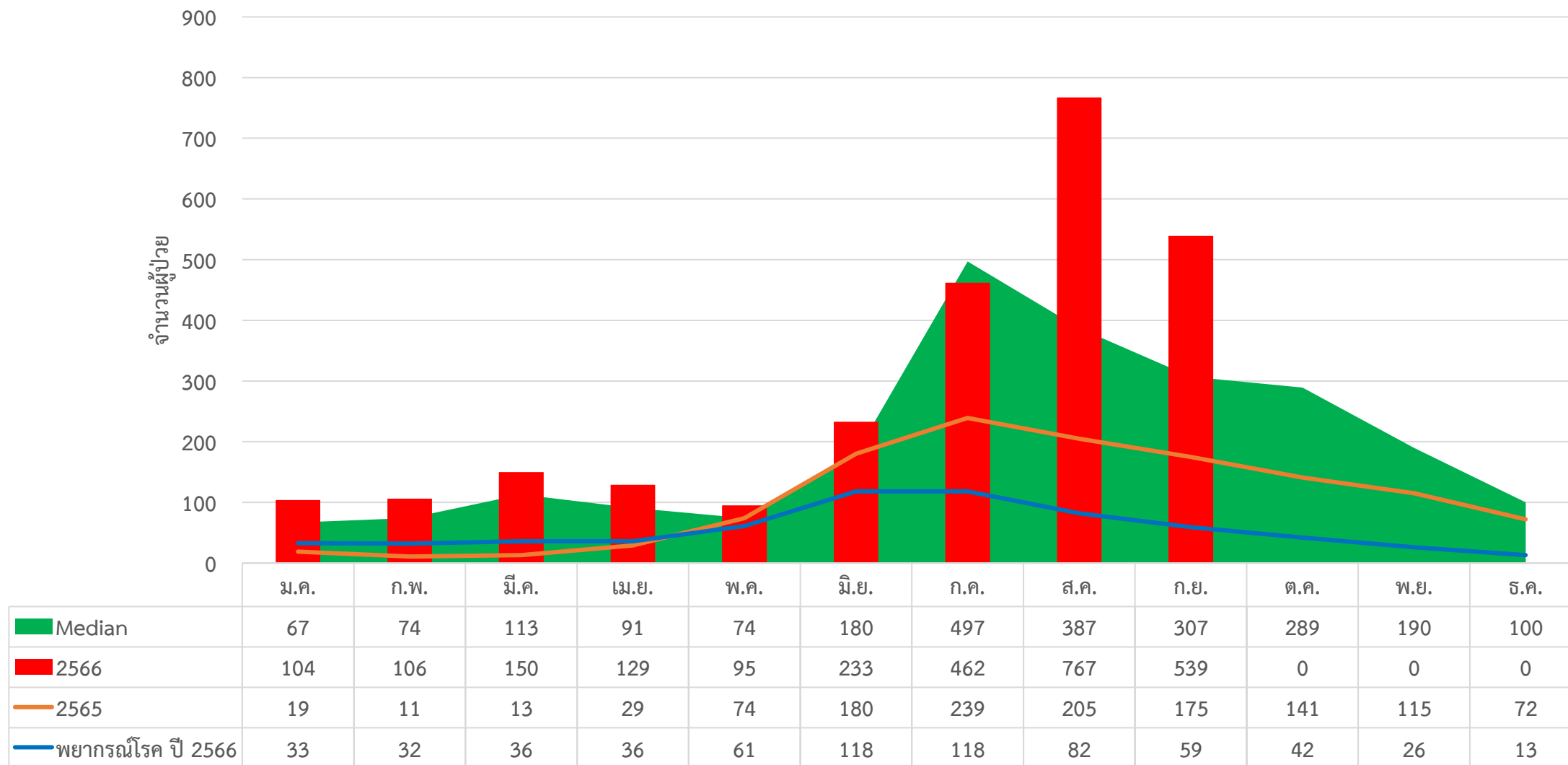
ข้อมูล ณ วันที่  
28 กันยายน 2566

# สถานการณ์ ไข้เลือดออก

เขต 3	ป่วย (ราย)	ตาย (ราย)	อัตราป่วยต่อแสน	อัตราป่วยตาย (%)	ลำดับของประเทศ
อุทัยธานี	447 (+34)	0	137.49	0.00	37
กำแพงเพชร	707 (+58)	0	99.28	0.00	52
ชัยนาท	258 (+11)	0	80.52	0.00	59
พิจิตร	402 (+19)	0	75.94	0.00	61
นครสวรรค์	767 (+77)	0	74.10	0.00	65
<b>เขตสุขภาพ</b>	<b>2,581 (+199)</b>	<b>0</b>	<b>88.33</b>	<b>0.00</b>	<b>12</b>

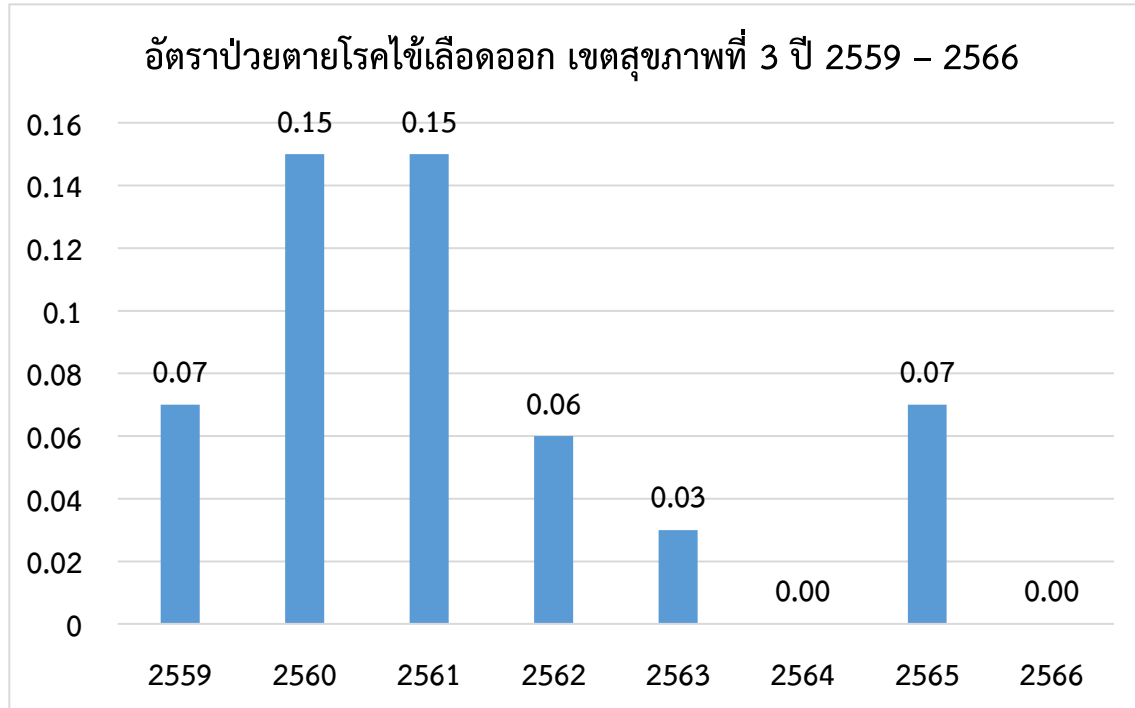
ที่มา: รายงาน 506 สคร.3 ณ วันที่ 28 ก.ย. 2566

## จำนวนผู้ป่วยไข้เลือดออกรายเดือน เขตสุขภาพที่ 3



ที่มา: รายงาน 506 สคร.3 ณ วันที่ 28 ก.ย. 2566

## สถานการณ์การเสียชีวิตด้วยโรคไข้เลือดออก เขตสุขภาพที่ 3



### จำนวนผู้เสียชีวิตโรคไข้เลือดออกเขตสุขภาพที่ 3 ปี 2559 - 2566

จังหวัด	2559	2560	2561	2562	2563	2564	2565	2566
กำแพงเพชร	0	2	2	1	0	0	0	0
ชัยนาท	0	0	0	1	0	0	1	0
พิจิตร	1	1	2	0	0	0	1	0
นครสวรรค์	0	0	5	0	1	0	0	0
อุทัยธานี	0	0	0	0	0	0	0	0
<b>รวม</b>	<b>1</b>	<b>3</b>	<b>9</b>	<b>2</b>	<b>1</b>	<b>0</b>	<b>2</b>	<b>0</b>

อำเภอที่มีอัตราป่วยโรคไข้เลือดออกสูงสุด 10 อันดับแรก  
ใน 4 สัปดาห์ล่าสุด (สัปดาห์ที่ 33 –36 ปี 66 )

อันดับ	จังหวัด	อำเภอ	จำนวน ผู้ป่วย	อัตราป่วยต่อ ประชากร 100,000 คน
1	นครสวรรค์	แม่วงก์	63	122.07
2	อุทัยธานี	ห้วยคต	17	83.98
3	อุทัยธานี	บ้านไร่	52	75.72
4	กำแพงเพชร	ไตรงาม	36	71.16
5	อุทัยธานี	สว่างอารมณ์	20	63.01
6	อุทัยธานี	เมืองอุทัยธานี	27	53.98
7	พิจิตร	โพธิ์ประทับช้าง	23	52.40
8	กำแพงเพชร	ลานกระบือ	21	48.96
9	พิจิตร	ทับคล้อ	20	46.35
10	กำแพงเพชร	โกสัมพินคร	13	45.55

ที่มา : โปรแกรมทันระบาด ณ วันที่ 21 ก.ย. 2566

อำเภอที่มีอัตราป่วยโรคไข้เลือดออกสูงสุด 10 อันดับแรก  
ใน 4 สัปดาห์ล่าสุด (สัปดาห์ที่ 34 – 37 ปี 66 )

อันดับ	จังหวัด	อำเภอ	จำนวนผู้ป่วย	อัตราป่วยต่อ ประชากร 100,000 คน
1	กำแพงเพชร	ไตรงาม	41	81.04
2	นครสวรรค์	แม่วงก์	41	79.44
3	อุทัยธานี	ห้วยคต	15	74.10
4	กำแพงเพชร	โกสัมพินคร	19	66.57
5	อุทัยธานี	เมืองอุทัยธานี	31	61.98
6	อุทัยธานี	สว่างอารมณ์	19	59.86
7	กำแพงเพชร	ลานกระบือ	25	58.28
8	อุทัยธานี	บ้านไร่	40	58.24
9	พิจิตร	ทับคล้อ	24	55.62
10	พิจิตร	วังทรายพูน	12	49.11

ที่มา : โปรแกรมทันระบาด ณ วันที่ 28 ก.ย. 2566

อำเภอที่มีอัตราป่วยสะสมโรคไข้เลือดออกสูงสุด 10 อันดับแรก  
(สัปดาห์ที่ 37/66)

อันดับ	จังหวัด	อำเภอ	จำนวนผู้ป่วยสะสม	อัตราป่วยสะสมต่อประชากรแสนคน
1	อุทัยธานี	ห้วยคต	50	248.37
2	อุทัยธานี	สว่างอารมณ์	77	244.27
3	นครสวรรค์	แม่วงก์	116	232.53
4	พิจิตร	โพธิ์ประทับช้าง	90	207.71
5	ชัยนาท	หนองมะโมง	34	175.00
6	อุทัยธานี	บ้านไร่	119	174.71
7	พิจิตร	ทับคล้อ	70	165.62
8	กำแพงเพชร	เมือง	311	149.00
9	กำแพงเพชร	ลานกระบือ	63	147.57
10	พิจิตร	ตะพานหิน	96	147.27

ที่มา: รายงาน 506 สคร.3 ณ 21 ก.ย. 2566

อำเภอที่มีอัตราป่วยสะสมโรคไข้เลือดออกสูงสุด 10 อันดับแรก  
(สัปดาห์ที่ 38/66)

อันดับ	จังหวัด	อำเภอ	จำนวนผู้ป่วยสะสม	อัตราป่วยสะสมต่อประชากรแสนคน
1	อุทัยธานี	ห้วยคต	52	258.31
2	อุทัยธานี	สว่างอารมณ์	79	250.61
3	นครสวรรค์	แม่วงก์	121	242.56
4	พิจิตร	โพธิ์ประทับช้าง	93	214.64
5	อุทัยธานี	บ้านไร่	127	186.46
6	ชัยนาท	หนองมะโมง	36	185.29
7	พิจิตร	ทับคล้อ	74	175.08
8	กำแพงเพชร	ลานกระบือ	71	166.31
9	กำแพงเพชร	เมือง	328	157.15
10	พิจิตร	ตะพานหิน	98	150.34

ที่มา: รายงาน 506 สคร.3 ณ วันที่ 28 ก.ย. 2566





# เป้าหมายลดโรคไข้เลือดออก เขตสุขภาพ ที่ 3

	ปี 2562	ปี 2563	ปี 2564	ปี 2565	ปี 2566
เป้าหมาย: ลดอัตราป่วยโรค ไข้เลือดออก	ไม่น้อยกว่า ร้อยละ 15 ของค้ำชัญฐาน ย้อนหลัง 5 ปี (พ.ศ.2557-2561)	ไม่น้อยกว่า ร้อยละ 20 ของค้ำชัญฐาน ย้อนหลัง 5 ปี (พ.ศ.2558-2562)	ไม่น้อยกว่า ร้อยละ 25 ของค้ำชัญฐาน ย้อนหลัง 5 ปี (พ.ศ.2559-2563)	ไม่น้อยกว่า ร้อยละ 15 ของค้ำชัญฐาน ย้อนหลัง 5 ปี (พ.ศ.2560-2564)	ไม่น้อยกว่า ร้อยละ 20 ของค้ำชัญฐาน ย้อนหลัง 5 ปี (พ.ศ.2561-2565)
ค้ำชัญฐานย้อนหลัง5ปี	68.74	107.83	107.83	97.06	97.25
ค่าเป้าหมาย	58.43	86.27	80.87	82.06	77.80
ผลงาน	107.80	95.88	18.00	43.56	88.33
เป้าหมาย: อัตราป่วยตาย	ร้อยละ 0.10	ไม่เกินร้อยละ 0.10	ไม่เกินร้อยละ 0.10	ไม่เกินร้อยละ 0.10	ไม่เกินร้อยละ 0.10
ผลงาน	0.06	0.03	0.00	0.07	0.00



# เป้าหมายลดโรคไข้เลือดออก เขตสุขภาพ ที่ 3 ปี2566

	เขต3	กำแพงเพชร	ชัยนาท	นครสวรรค์	พิจิตร	อุทัยธานี
เป้าหมาย: ลดอัตราป่วยโรค ไข้เลือดออก	ไม่น้อยกว่าร้อยละ 20 ของค้ำมัยฐานย้อนหลัง 5 ปี (พ.ศ.2561-2565)					
ไม่น้อยกว่า ร้อยละ 20 ของค้ำมัยฐานย้อนหลัง 5 ปี (พ.ศ.2561-2565)	97.25	41.81	55.24	117.42	59.31	76.09
ค่าเป้าหมาย	77.80	33.45	44.19	93.94	47.45	60.87
ผลงาน	88.33	99.26	80.52	74.10	75.94	137.49
เป้าหมาย: อัตราป่วยตาย	อัตราป่วยตาย ไม่เกินร้อยละ 0.10					
ผลงาน	0.00	0.00	0.00	0.00	0.00	0.00

**Thank you**

