



สถานการณ์โรคไข้เลือดออก

เขตสุขภาพที่ 3

 งานรณรงค์ต่อต้านโดยแมลง

 สำนักงานป้องกันควบคุมโรคที่ 3 จังหวัดนครสวรรค์

 เบอร์โทร : 056-221822 ต่อ 152

 E-mail : vbd.dpc3@gmail.com

สัปดาห์ที่ 35
ปี 2566

ข้อมูล ณ วันที่
7 กันยายน 2566

สถานการณ์ ไข้เลือดออก

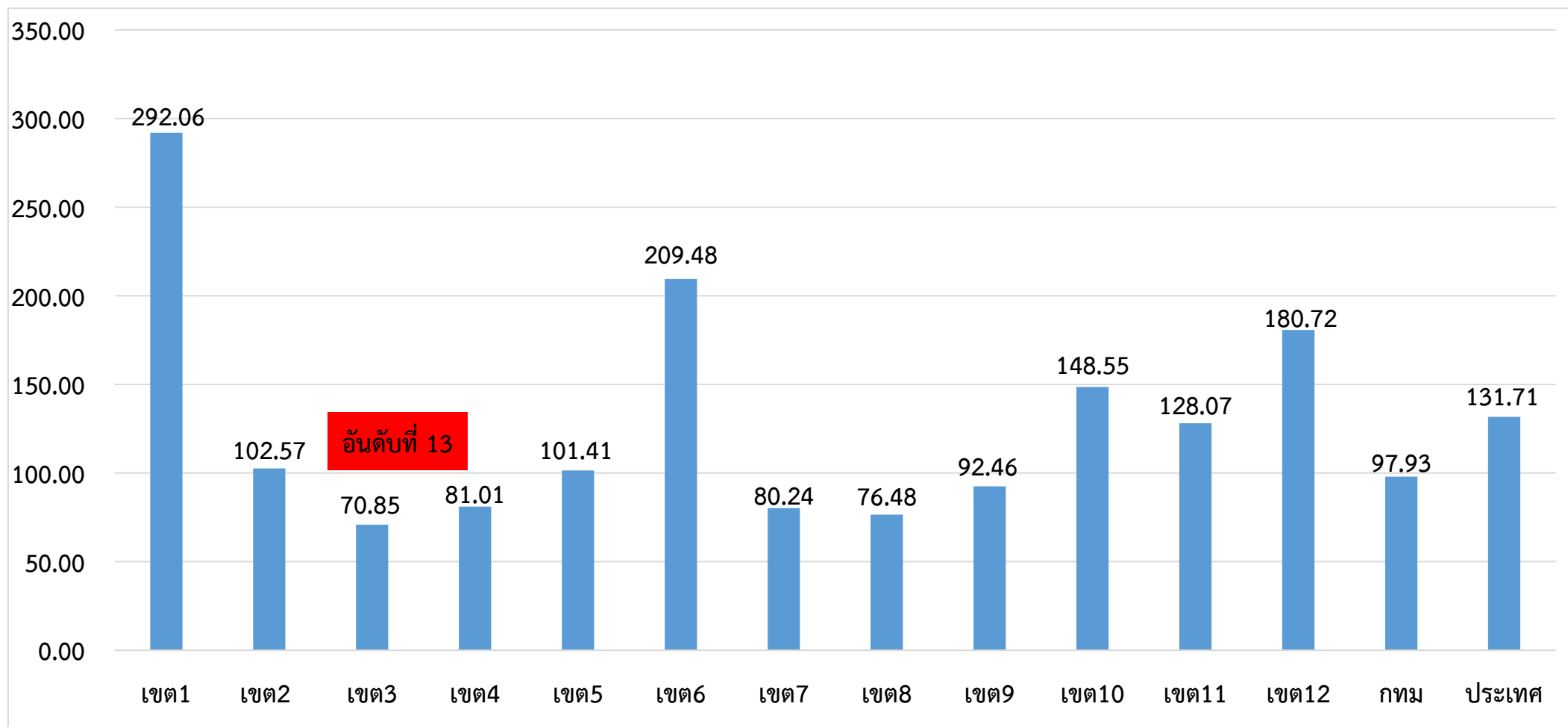
ระดับประเทศ	2566	2565	2564	2563	2562	2561
ป่วย (ราย)	87,163	25,494	7,582	57,104	92,313	60,220
ตาย (ราย)	78	21	6	42	109	85
อัตราป่วยต่อแสน	131.80	40.49	11.46	86.04	138.84	90.83
อัตราป่วยตาย %	0.09	0.08	0.08	0.07	0.12	0.14

มีรายงานผู้ป่วยเพิ่มขึ้นจากสัปดาห์ที่ผ่านมา + 7,688 ราย
จำนวนผู้ป่วย พ.ศ. 2566 **มากกว่า** พ.ศ. 2565 ณ ช่วงเวลาเดียวกัน **3.4 เท่า**

ที่มา: รายงานกองโรคติดต่อฯ โดยแมลง ณ วันที่ 7 ก.ย. 2566

สถานการณ์โรคไข้เลือดออก จำแนกรายเขตสุขภาพ ตั้งแต่วันที่ 1 มกราคม – 7 กันยายน 2566

อัตราป่วยต่อแสนประชากร



ที่มา: รายงาน 506 สคร.3 ณ วันที่ 7 ก.ย. 2566

สัปดาห์ที่ 35
ปี 2566

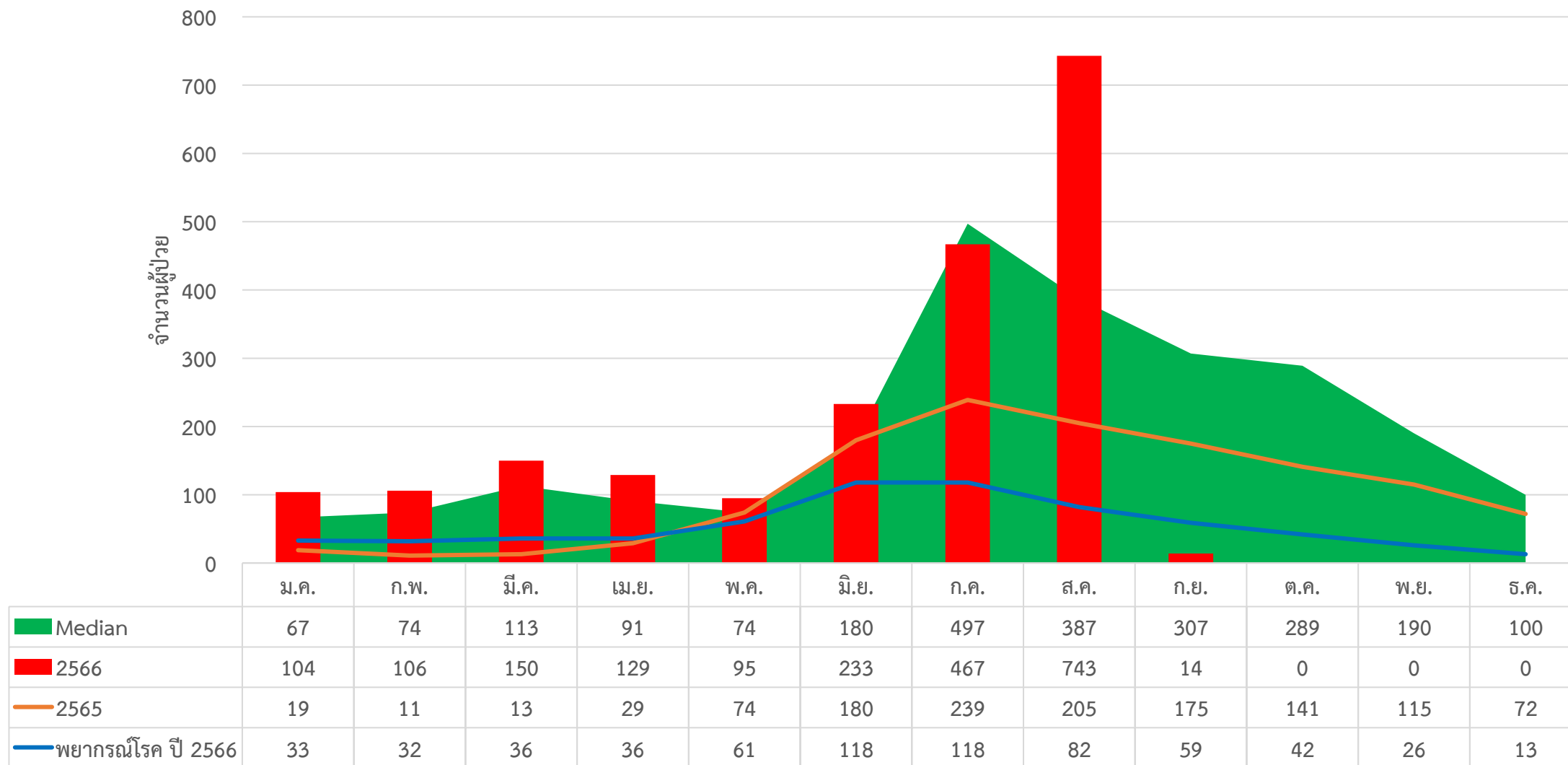
ข้อมูล ณ วันที่
7 กันยายน 2566

สถานการณ์ ไข้เลือดออก

เขต 3	ป่วย (ราย)	ตาย (ราย)	อัตราป่วยต่อแสน	อัตราป่วยตาย (%)	ลำดับของประเทศ
อุทัยธานี	342 (+28)	0	104.58	0.00	40
กำแพงเพชร	555 (+62)	0	77.93	0.00	54
ชัยนาท	210 (+30)	0	65.22	0.00	62
พิจิตร	329 (+40)	0	61.96	0.00	63
นครสวรรค์	606 (+51)	0	58.55	0.00	64
เขตสุขภาพ	2,041 (+211)	0	69.74	0.00	13

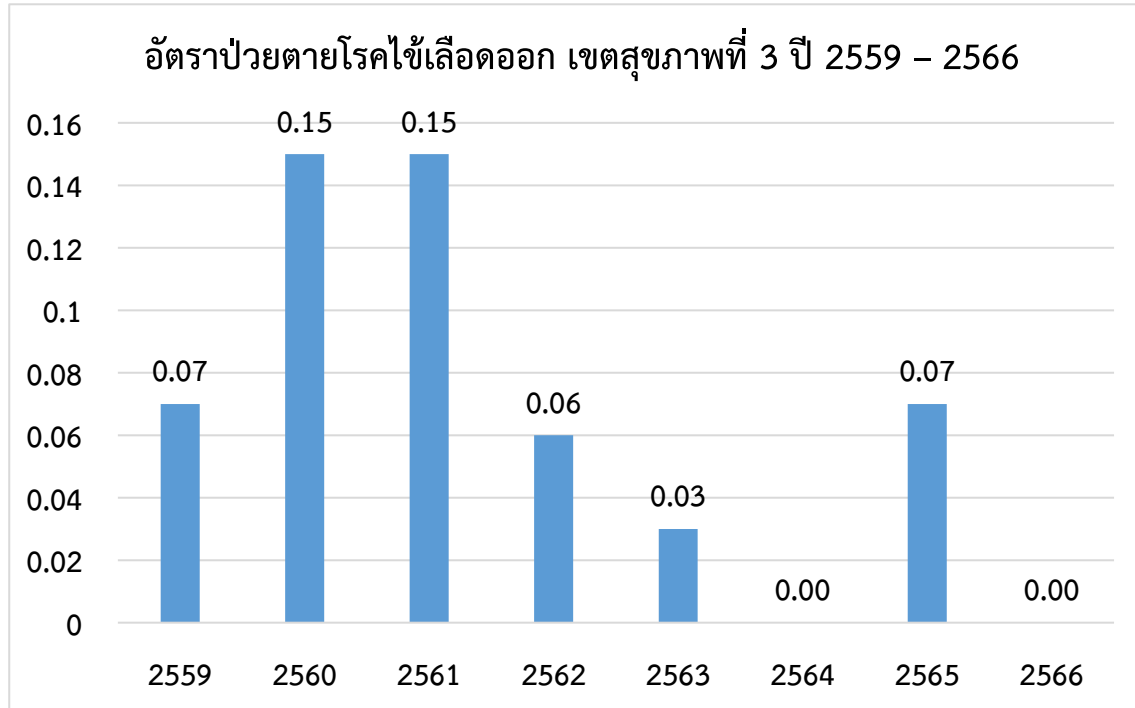
ที่มา: รายงาน 506 สคร.3 ณ วันที่ 7 ก.ย. 2566

จำนวนผู้ป่วยใช้เลือดออกรายเดือน เขตสุขภาพที่ 3



ที่มา: รายงาน 506 สคร.3 ณ วันที่ 7 ก.ย. 2566

สถานการณ์การเสียชีวิตด้วยโรคไข้เลือดออก เขตสุขภาพที่ 3



จำนวนผู้เสียชีวิตโรคไข้เลือดออกเขตสุขภาพที่ 3 ปี 2559 - 2566

จังหวัด	2559	2560	2561	2562	2563	2564	2565	2566
กำแพงเพชร	0	2	2	1	0	0	0	0
ชัยนาท	0	0	0	1	0	0	1	0
พิจิตร	1	1	2	0	0	0	1	0
นครสวรรค์	0	0	5	0	1	0	0	0
อุทัยธานี	0	0	0	0	0	0	0	0
รวม	1	3	9	2	1	0	2	0

อำเภอที่มีอัตราป่วยโรคไข้เลือดออกสูงสุด 10 อันดับแรก
ใน 4 สัปดาห์ล่าสุด (สัปดาห์ที่ 30 – 33 ปี 66)

อันดับ	จังหวัด	อำเภอ	จำนวน ผู้ป่วย	อัตราป่วยต่อ ประชากร 100,000 คน
1	นครสวรรค์	แม่วงก์	57	110.44
2	อุทัยธานี	ห้วยคต	13	64.22
3	อุทัยธานี	สว่างอารมณ์	16	50.41
4	พิจิตร	ทับคล้อ	21	48.67
5	ชัยนาท	วัดสิงห์	11	43.27
6	อุทัยธานี	บ้านไร่	29	42.23
7	กำแพงเพชร	ลานกระบือ	18	41.96
8	กำแพงเพชร	เมืองกำแพงเพชร	84	39.79
9	พิจิตร	ตะพานหิน	26	39.30
10	อุทัยธานี	ลานสัก	20	33.88

ที่มา : โปรแกรมทันระบาด ณ วันที่ 30 ส.ค. 2566

อำเภอที่มีอัตราป่วยโรคไข้เลือดออกสูงสุด 10 อันดับแรก
ใน 4 สัปดาห์ล่าสุด (สัปดาห์ที่ 31 – 34 ปี 66)

อันดับ	จังหวัด	อำเภอ	จำนวนผู้ป่วย	อัตราป่วยต่อ ประชากร 100,000 คน
1	นครสวรรค์	แม่วงก์	65	125.94
2	อุทัยธานี	ห้วยคต	15	74.10
3	อุทัยธานี	สว่างอารมณ์	22	69.32
4	อุทัยธานี	บ้านไร่	41	59.70
5	กำแพงเพชร	ลานกระบือ	22	51.29
6	พิจิตร	ทับคล้อ	20	46.35
7	ชัยนาท	วัดสิงห์	11	43.27
8	กำแพงเพชร	เมืองกำแพงเพชร	86	40.74
9	พิจิตร	ตะพานหิน	26	39.30
10	อุทัยธานี	ลานสัก	23	38.96

ที่มา : โปรแกรมทันระบาด ณ วันที่ 7 ก.ย. 2566

อำเภอที่มีอัตราป่วยสะสมโรคไข้เลือดออกสูงสุด 10 อันดับแรก
(สัปดาห์ที่ 34/66)

อันดับ	จังหวัด	อำเภอ	จำนวนผู้ป่วยสะสม	อัตราป่วยสะสมต่อประชากรแสนคน
1	อุทัยธานี	สว่างอารมณ์	66	209.37
2	อุทัยธานี	ห้วยคต	42	208.63
3	นครสวรรค์	แม่วงก์	89	178.41
4	พิจิตร	โพธิ์ประทับช้าง	72	166.17
5	กำแพงเพชร	ลานกระบือ	60	140.54
6	อุทัยธานี	บ้านไร่	93	136.54
7	กำแพงเพชร	เมือง	259	124.09
8	พิจิตร	ทับคล้อ	51	120.66
9	ชัยนาท	หนองมะโมง	23	118.38
10	พิจิตร	ตะพานหิน	75	115.05

ที่มา: รายงาน 506 สคร.3 ณ 30 ส.ค. 2566

อำเภอที่มีอัตราป่วยสะสมโรคไข้เลือดออกสูงสุด 10 อันดับแรก
(สัปดาห์ที่ 35/66)

อันดับ	จังหวัด	อำเภอ	จำนวนผู้ป่วยสะสม	อัตราป่วยสะสมต่อประชากรแสนคน
1	อุทัยธานี	ห้วยคต	44	218.57
2	อุทัยธานี	สว่างอารมณ์	68	215.72
3	นครสวรรค์	แม่วงก์	98	196.45
4	พิจิตร	โพธิ์ประทับช้าง	80	184.63
5	กำแพงเพชร	ลานกระบือ	67	156.94
6	ชัยนาท	หนองมะโมง	28	144.11
7	อุทัยธานี	บ้านไร่	98	143.88
8	พิจิตร	ทับคล้อ	58	137.23
9	พิจิตร	ตะพานหิน	84	128.86
10	กำแพงเพชร	เมือง	266	127.44

ที่มา: รายงาน 506 สคร.3 ณ วันที่ 7 ก.ย. 2566



เป้าหมายลดโรคไข้เลือดออก เขตสุขภาพ ที่ 3

	ปี 2562	ปี 2563	ปี 2564	ปี 2565	ปี 2566
เป้าหมาย: ลดอัตราป่วยโรค ไข้เลือดออก	ไม่น้อยกว่า ร้อยละ 15 ของค้ำชยฐาน ย้อนหลัง 5 ปี (พ.ศ.2557-2561)	ไม่น้อยกว่า ร้อยละ 20 ของค้ำชยฐาน ย้อนหลัง 5 ปี (พ.ศ.2558-2562)	ไม่น้อยกว่า ร้อยละ 25 ของค้ำชยฐาน ย้อนหลัง 5 ปี (พ.ศ.2559-2563)	ไม่น้อยกว่า ร้อยละ 15 ของค้ำชยฐาน ย้อนหลัง 5 ปี (พ.ศ.2560-2564)	ไม่น้อยกว่า ร้อยละ 20 ของค้ำชยฐาน ย้อนหลัง 5 ปี (พ.ศ.2561-2565)
ค้ำชยฐานย้อนหลัง5ปี	68.74	107.83	107.83	97.06	97.25
ค่าเป้าหมาย	58.43	86.27	80.87	82.06	77.80
ผลงาน	107.80	95.88	18.00	43.56	69.74
เป้าหมาย: อัตราป่วยตาย	ร้อยละ 0.10	ไม่เกินร้อยละ 0.10	ไม่เกินร้อยละ 0.10	ไม่เกินร้อยละ 0.10	ไม่เกินร้อยละ 0.10
ผลงาน	0.06	0.03	0.00	0.07	0.00



เป้าหมายลดโรคไข้เลือดออก เขตสุขภาพ ที่ 3 ปี2566

	เขต3	กำแพงเพชร	ชัยนาท	นครสวรรค์	พิจิตร	อุทัยธานี
เป้าหมาย: ลดอัตราป่วยโรค ไข้เลือดออก	ไม่น้อยกว่าร้อยละ 20 ของค้ำขวัญฐานย้อนหลัง 5 ปี (พ.ศ.2561-2565)					
ไม่น้อยกว่า ร้อยละ 20 ของค้ำขวัญฐานย้อนหลัง 5 ปี (พ.ศ.2561-2565)	97.25	41.81	55.24	117.42	59.31	76.09
ค่าเป้าหมาย	77.80	33.45	44.19	93.94	47.45	60.87
ผลงาน	69.74	77.93	65.22	58.55	61.96	104.58
เป้าหมาย: อัตราป่วยตาย	อัตราป่วยตาย ไม่เกินร้อยละ 0.10					
ผลงาน	0.00	0.00	0.00	0.00	0.00	0.00

Thank you

