



# สถานการณ์โรคไข้เลือดออก

## เขตสุขภาพที่ 3

 งานโรคติดต่อนำโดยแมลง

 สำนักงานป้องกันควบคุมโรคที่ 3 จังหวัดนครสวรรค์

 เบอร์โทร : 056-221822 ต่อ 152

 E-mail : [vbd.dpc3@gmail.com](mailto:vbd.dpc3@gmail.com)

สัปดาห์ที่ 33  
ปี 2566

ข้อมูล ณ วันที่  
24 สิงหาคม 2566

# สถานการณ์ ไข้เลือดออก

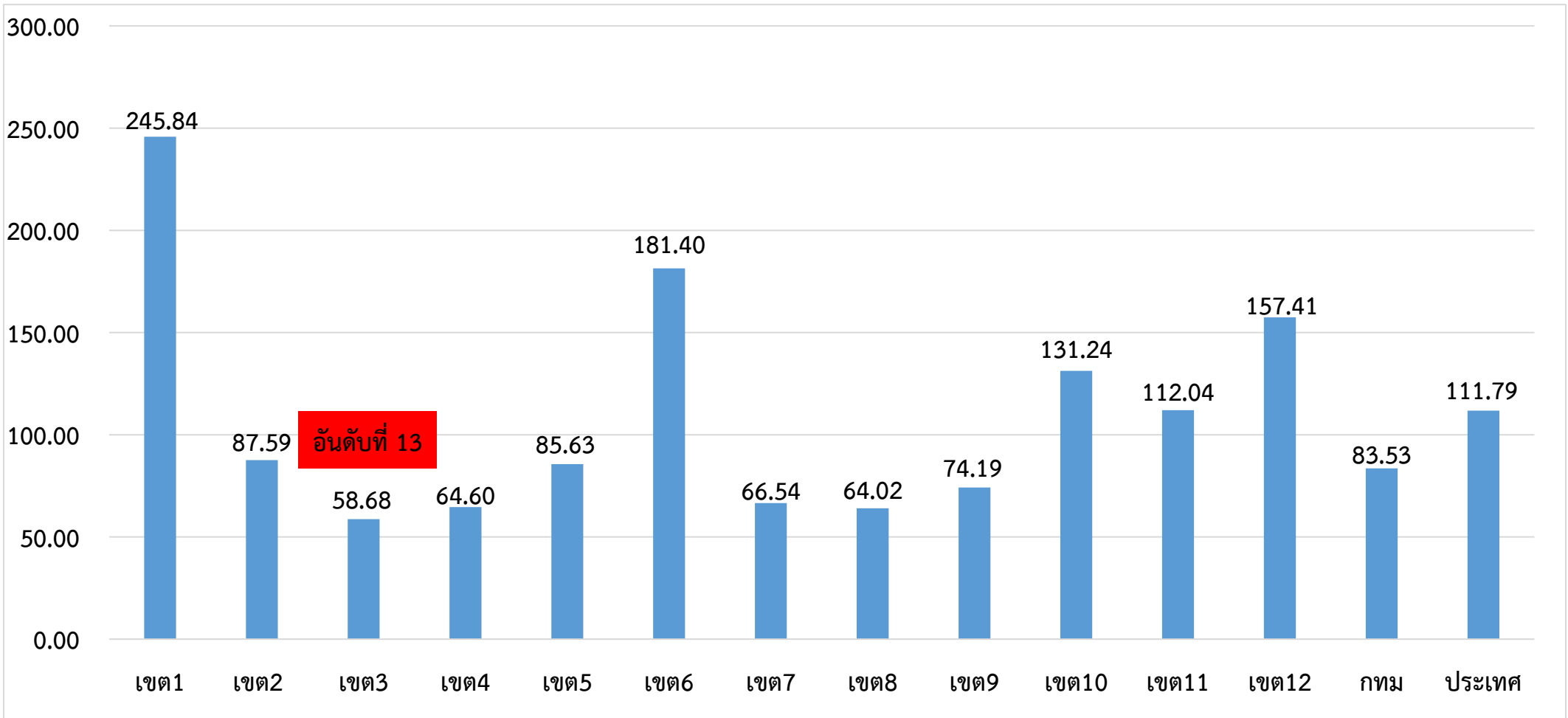
ระดับประเทศ	2566	2565	2564	2563	2562	2561
ป่วย (ราย)	73,979	22,663	7,240	52,364	85,127	55,418
ตาย (ราย)	70	16	6	41	101	78
อัตราป่วยต่อแสน	111.79	36.37	10.94	78.89	128.04	83.59
อัตราป่วยตาย %	0.11	0.08	0.08	0.08	0.12	0.14

มีรายงานผู้ป่วยเพิ่มขึ้นจากสัปดาห์ที่ผ่านมา + 8,427 ราย  
จำนวนผู้ป่วย พ.ศ. 2566 **มากกว่า** พ.ศ. 2565 ณ ช่วงเวลาเดียวกัน **3 เท่า**

ที่มา: รายงานกองโรคติดต่อฯ โดยแมลง ณ วันที่ 24 ส.ค. 2566

# สถานการณ์โรคไข้เลือดออก จำแนกรายเขตสุขภาพ ตั้งแต่วันที่ 1 มกราคม - 24 สิงหาคม 2566

อัตราป่วยต่อแสนประชากร



ที่มา: รายงาน 506 สคร.3 ณ วันที่ 24 ส.ค. 2566

สัปดาห์ที่ 33  
ปี 2566

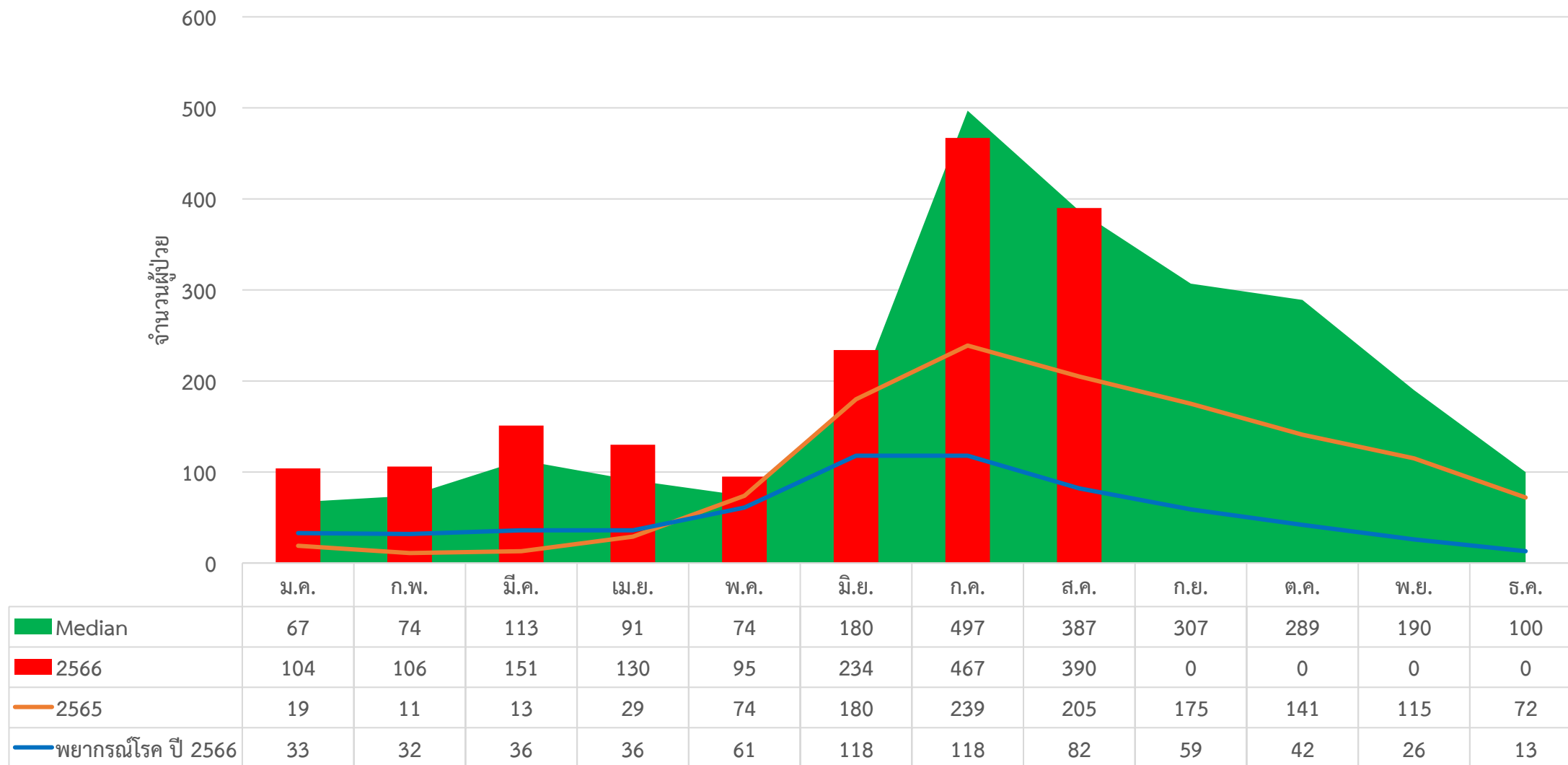
ข้อมูล ณ วันที่  
24 สิงหาคม 2566

# สถานการณ์ ไข้เลือดออก

เขต 3	ป่วย (ราย)	ตาย (ราย)	อัตราป่วยต่อแสน	อัตราป่วยตาย (%)	ลำดับของประเทศ
อุทัยธานี	270 (+33)	0	83.37	0.00	42
กำแพงเพชร	446 (+48)	0	62.78	0.00	55
ชัยนาท	180 (+16)	0	56.55	0.00	60
นครสวรรค์	512 (+50)	0	53.95	0.00	62
พิจิตร	259 (+19)	0	48.48	0.00	63
<b>เขตสุขภาพ</b>	<b>1,667 (+166)</b>	<b>0</b>	<b>58.68</b>	<b>0.00</b>	<b>13</b>

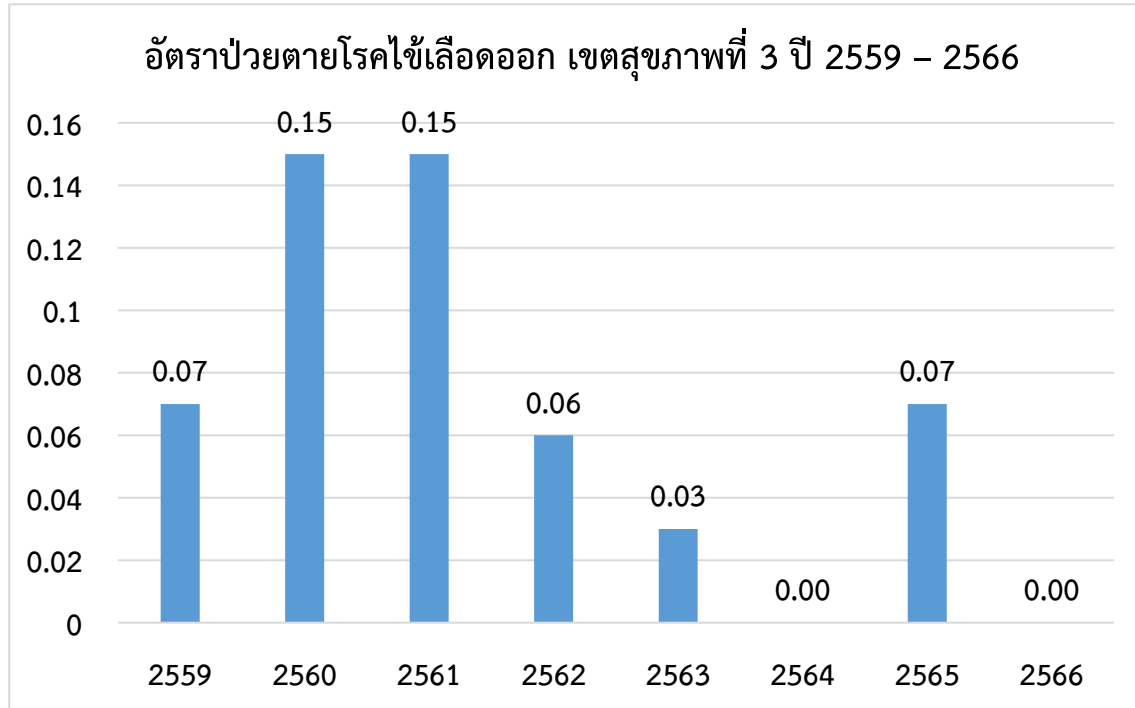
ที่มา: รายงาน 506 สคร.3 ณ วันที่ 24 ส.ค. 2566

## จำนวนผู้ป่วยไข้เลือดออกรายเดือน เขตสุขภาพที่ 3



ที่มา: รายงาน 506 สคร.3 ณ วันที่ 24 ส.ค. 2566

## สถานการณ์การเสียชีวิตด้วยโรคไข้เลือดออก เขตสุขภาพที่ 3



### จำนวนผู้เสียชีวิตโรคไข้เลือดออกเขตสุขภาพที่ 3 ปี 2559 - 2566

จังหวัด	2559	2560	2561	2562	2563	2564	2565	2566
กำแพงเพชร	0	2	2	1	0	0	0	0
ชัยนาท	0	0	0	1	0	0	1	0
พิจิตร	1	1	2	0	0	0	1	0
นครสวรรค์	0	0	5	0	1	0	0	0
อุทัยธานี	0	0	0	0	0	0	0	0
<b>รวม</b>	<b>1</b>	<b>3</b>	<b>9</b>	<b>2</b>	<b>1</b>	<b>0</b>	<b>2</b>	<b>0</b>

อำเภอที่มีอัตราป่วยโรคไข้เลือดออกสูงสุด 10 อันดับแรก  
ใน 4 สัปดาห์ล่าสุด (สัปดาห์ที่ 28 -31 ปี 66 )

อันดับ	จังหวัด	อำเภอ	จำนวน ผู้ป่วย	อัตราป่วยต่อ ประชากร 100,000 คน
1	อุทัยธานี	ห้วยคต	13	64.22
2	พิจิตร	ทับคล้อ	26	60.25
3	พิจิตร	ตะพานหิน	34	51.39
4	อุทัยธานี	สว่างอารมณ์	16	50.41
5	นครสวรรค์	แม่วงก์	21	40.69
6	กำแพงเพชร	ลานกระบือ	17	39.63
7	กำแพงเพชร	เมืองกำแพงเพชร	76	36.00
8	ชัยนาท	สรรคบุรี	20	30.93
9	ชัยนาท	หนองมะโมง	5	25.49
10	พิจิตร	โพธิ์ประทับช้าง	11	25.06

ที่มา : โปรแกรมทันระดับ ณ วันที่ 17 ส.ค. 2566

อำเภอที่มีอัตราป่วยโรคไข้เลือดออกสูงสุด 10 อันดับแรก  
ใน 4 สัปดาห์ล่าสุด (สัปดาห์ที่ 29 - 32 ปี 66 )

อันดับ	จังหวัด	อำเภอ	จำนวนผู้ป่วย	อัตราป่วยต่อ ประชากร 100,000 คน
1	อุทัยธานี	ห้วยคต	15	74.10
2	นครสวรรค์	แม่วงก์	37	71.69
3	พิจิตร	ทับคล้อ	28	64.89
4	พิจิตร	ตะพานหิน	36	54.42
5	อุทัยธานี	สว่างอารมณ์	15	47.26
6	กำแพงเพชร	ลานกระบือ	20	46.63
7	กำแพงเพชร	เมืองกำแพงเพชร	89	42.16
8	ชัยนาท	หนองมะโมง	7	35.68
9	ชัยนาท	สรรคบุรี	19	29.38
10	อุทัยธานี	บ้านไร่	20	29.12

ที่มา : โปรแกรมทันระดับ ณ วันที่ 24 ส.ค. 2566

อำเภอที่มีอัตราป่วยสะสมโรคไข้เลือดออกสูงสุด 10 อันดับแรก  
(สัปดาห์ที่ 32/66 )

อันดับ	จังหวัด	อำเภอ	จำนวนผู้ป่วยสะสม	อัตราป่วยสะสมต่อประชากรแสนคน
1	อุทัยธานี	สว่างอารมณ์	53	168.13
2	อุทัยธานี	ห้วยคต	33	163.93
3	พิจิตร	โพธิ์ประทับช้าง	64	147.71
4	ชัยนาท	หนองมะโมง	22	113.23
5	กำแพงเพชร	ลานกระบือ	45	105.41
6	กำแพงเพชร	เมือง	212	101.57
7	พิจิตร	ตะพานหิน	66	101.25
8	นครสวรรค์	แม่वंก	49	98.23
9	พิจิตร	ทับคล้อ	41	97.00
10	ชัยนาท	สรรคบุรี	61	96.35

ที่มา: รายงาน 506 สคร.3 ณ 17 ส.ค. 2566

อำเภอที่มีอัตราป่วยสะสมโรคไข้เลือดออกสูงสุด 10 อันดับแรก  
(สัปดาห์ที่ 33/66)

อันดับ	จังหวัด	อำเภอ	จำนวนผู้ป่วยสะสม	อัตราป่วยสะสมต่อประชากรแสนคน
1	อุทัยธานี	สว่างอารมณ์	57	180.82
2	อุทัยธานี	ห้วยคต	34	168.89
3	พิจิตร	โพธิ์ประทับช้าง	67	154.63
4	นครสวรรค์	แม่वंก	72	144.33
5	กำแพงเพชร	ลานกระบือ	54	126.49
6	ชัยนาท	หนองมะโมง	23	118.38
7	อุทัยธานี	บ้านไร่	76	111.58
8	พิจิตร	ทับคล้อ	47	111.20
9	กำแพงเพชร	เมือง	229	109.72
10	พิจิตร	ตะพานหิน	69	105.85

ที่มา: รายงาน 506 สคร.3 ณ วันที่ 24 ส.ค. 2566





# เป้าหมายลดโรคไข้เลือดออก เขตสุขภาพ ที่ 3

	ปี 2562	ปี 2563	ปี 2564	ปี 2565	ปี 2566
เป้าหมาย: ลดอัตราป่วยโรค ไข้เลือดออก	ไม่น้อยกว่า ร้อยละ 15 ของค้ำชัญฐาน ย้อนหลัง 5 ปี (พ.ศ.2557-2561)	ไม่น้อยกว่า ร้อยละ 20 ของค้ำชัญฐาน ย้อนหลัง 5 ปี (พ.ศ.2558-2562)	ไม่น้อยกว่า ร้อยละ 25 ของค้ำชัญฐาน ย้อนหลัง 5 ปี (พ.ศ.2559-2563)	ไม่น้อยกว่า ร้อยละ 15 ของค้ำชัญฐาน ย้อนหลัง 5 ปี (พ.ศ.2560-2564)	ไม่น้อยกว่า ร้อยละ 20 ของค้ำชัญฐาน ย้อนหลัง 5 ปี (พ.ศ.2561-2565)
ค้ำชัญฐานย้อนหลัง 5 ปี	68.74	107.83	107.83	97.06	97.25
ค่าเป้าหมาย	58.43	86.27	80.87	82.06	77.80
ผลงาน	107.80	95.88	18.00	43.56	58.68
เป้าหมาย: อัตราป่วยตาย	ร้อยละ 0.10	ไม่เกินร้อยละ 0.10	ไม่เกินร้อยละ 0.10	ไม่เกินร้อยละ 0.10	ไม่เกินร้อยละ 0.10
ผลงาน	0.06	0.03	0.00	0.07	0.00



# เป้าหมายลดโรคไข้เลือดออก เขตสุขภาพ ที่ 3 ปี2566

	เขต3	กำแพงเพชร	ชัยนาท	นครสวรรค์	พิจิตร	อุทัยธานี
เป้าหมาย: ลดอัตราป่วยโรค ไข้เลือดออก	ไม่น้อยกว่าร้อยละ 20 ของค้ำมัธฐานย้อนหลัง 5 ปี (พ.ศ.2561-2565)					
ไม่น้อยกว่า ร้อยละ 20 ของค้ำมัธฐานย้อนหลัง 5 ปี (พ.ศ.2561-2565)	97.25	41.81	55.24	117.42	59.31	76.09
ค่าเป้าหมาย	77.80	33.45	44.19	93.94	47.45	60.87
ผลงาน	58.68	62.78	56.55	53.95	48.48	83.37
เป้าหมาย: อัตราป่วยตาย	อัตราป่วยตาย ไม่เกินร้อยละ 0.10					
ผลงาน	0.00	0.00	0.00	0.00	0.00	0.00

**Thank you**

