



สถานการณ์โรคไข้เลือดออก

เขตสุขภาพที่ 3

 งานรณรงค์ต่อต้านโดยแมลง

 สำนักงานป้องกันควบคุมโรคที่ 3 จังหวัดนครสวรรค์

 เบอร์โทร : 056-221822 ต่อ 152

 E-mail : vbd.dpc3@gmail.com

สัปดาห์ที่ 32
ปี 2566

ข้อมูล ณ วันที่
17 สิงหาคม 2566

สถานการณ์ ไข้เลือดออก

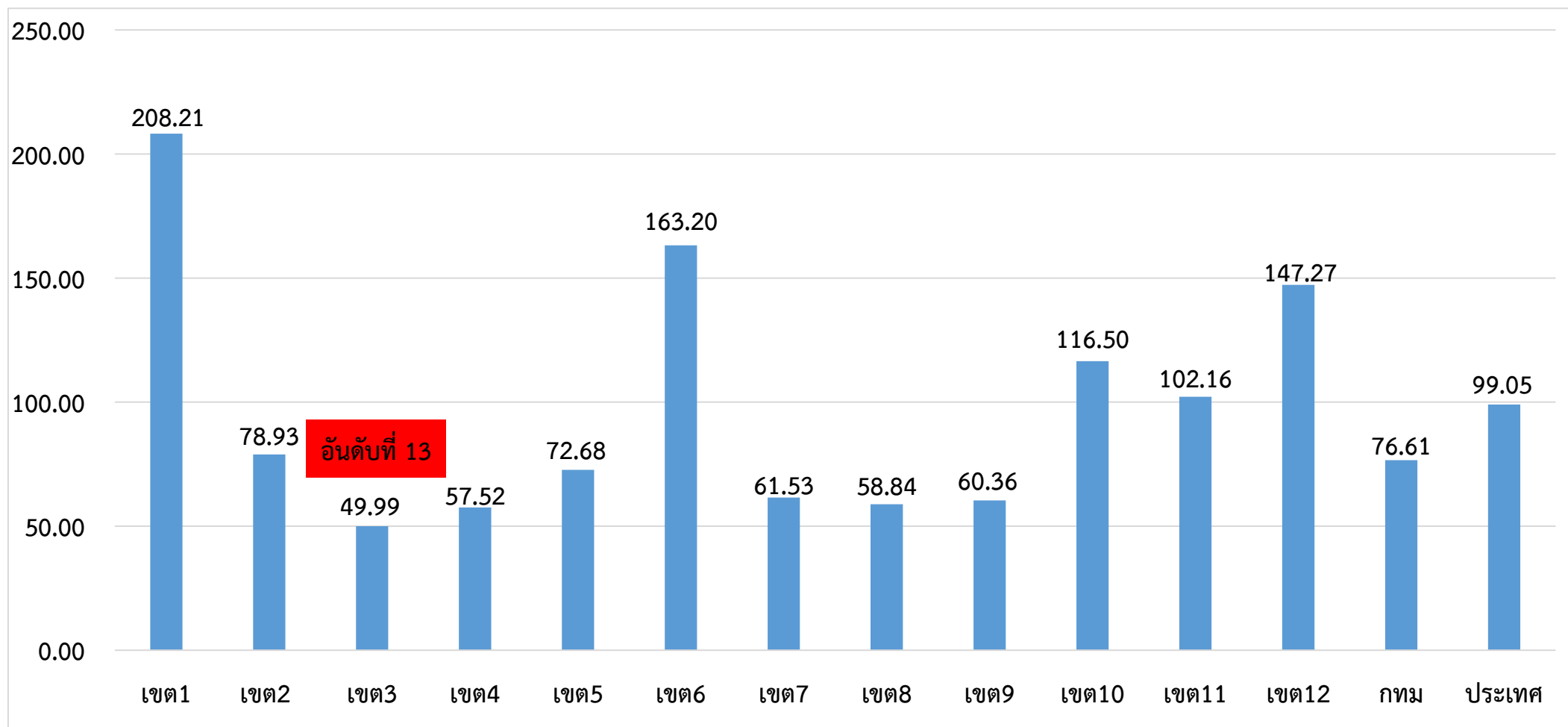
ระดับประเทศ	2566	2565	2564	2563	2562	2561
ป่วย (ราย)	65,552	21,146	7,012	49,675	81,082	52,836
ตาย (ราย)	56	15	6	36	93	74
อัตราป่วยต่อแสน	99.05	34.21	10.60	74.84	121.95	79.69
อัตราป่วยตาย %	0.08	0.09	0.09	0.07	0.11	0.14

มีรายงานผู้ป่วยเพิ่มขึ้นจากสัปดาห์ที่ผ่านมา + 6,180 ราย
จำนวนผู้ป่วย พ.ศ. 2566 **มากกว่า** พ.ศ. 2565 ณ ช่วงเวลาเดียวกัน **3 เท่า**

ที่มา: รายงานกองโรคติดต่อฯ โดยแมลง ณ วันที่ 17 ส.ค. 2566

สถานการณ์โรคไข้เลือดออก จำแนกรายเขตสุขภาพ ตั้งแต่วันที่ 1 มกราคม - 17 สิงหาคม 2566

อัตราป่วยต่อแสนประชากร



ที่มา: รายงาน 506 สคร.3 ณ วันที่ 17 ส.ค. 2566

สัปดาห์ที่ 32
ปี 2566

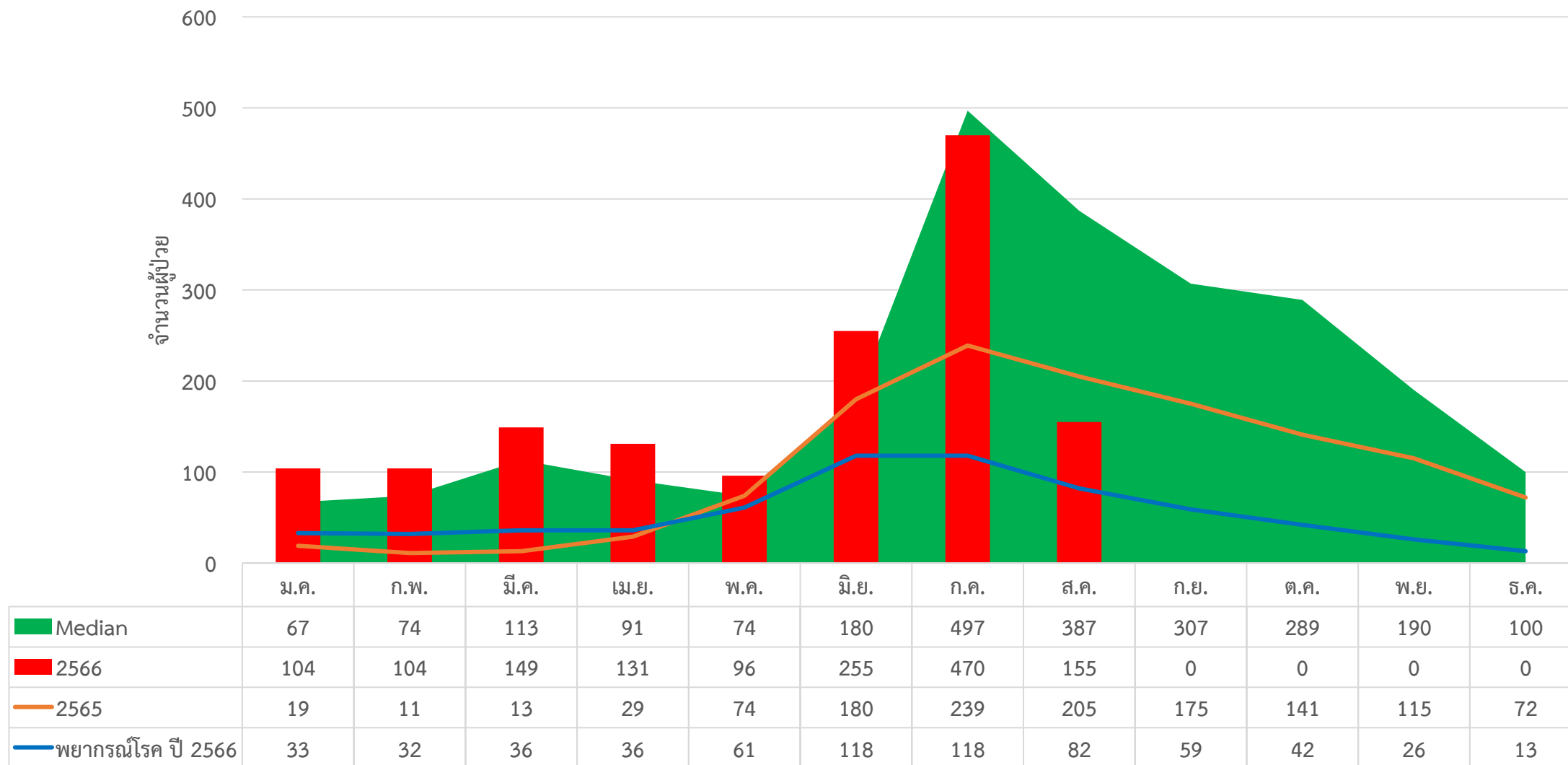
ข้อมูล ณ วันที่
17 สิงหาคม 2566

สถานการณ์ ไข้เลือดออก

เขต 3	ป่วย (ราย)	ตาย (ราย)	อัตราป่วยต่อแสน	อัตราป่วยตาย (%)	ลำดับของประเทศ
อุทัยธานี	237 (+-34)	0	72.90	0.00	41
กำแพงเพชร	398 (+109)	0	55.89	0.00	56
ชัยนาท	164 (+16)	0	51.18	0.00	60
พิจิตร	240 (+33)	0	45.33	0.00	61
นครสวรรค์	462 (+46)	0	44.64	0.00	63
เขตสุขภาพ	1,501 (+238)	0	51.37	0.00	13

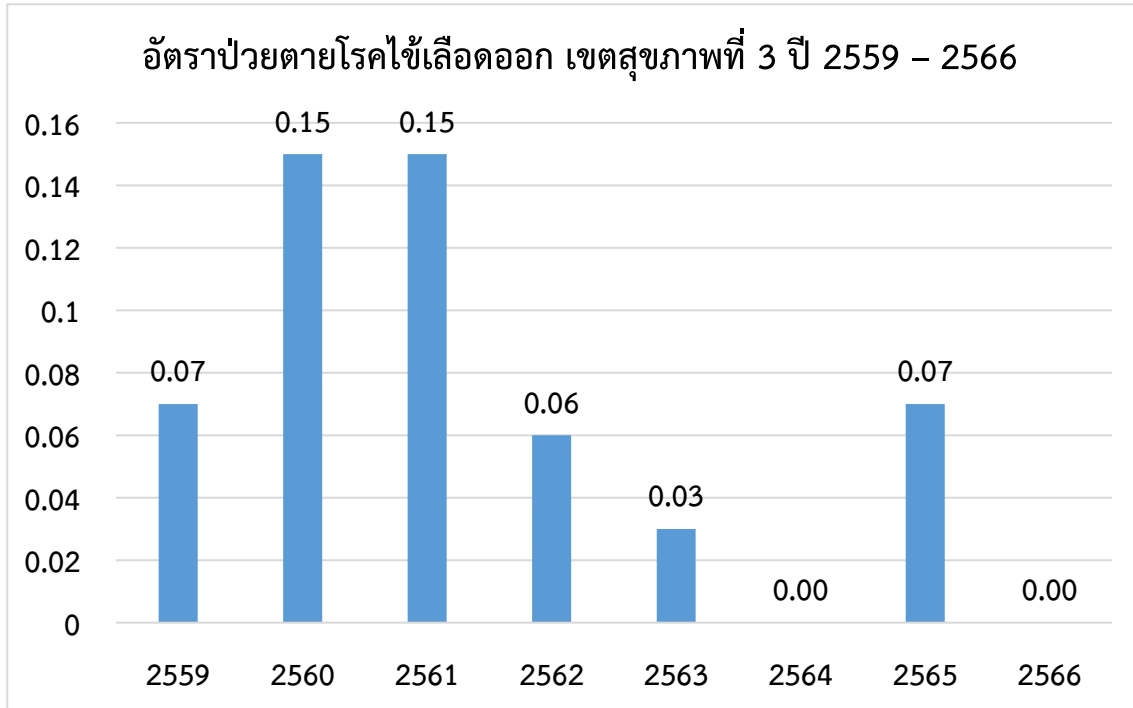
ที่มา: รายงาน 506 สคร.3 ณ วันที่ 17 ส.ค. 2566

จำนวนผู้ป่วยไข้เลือดออกรายเดือน เขตสุขภาพที่ 3



ที่มา: รายงาน 506 สคร.3 ณ วันที่ 17 ส.ค. 2566

สถานการณ์การเสียชีวิตด้วยโรคไข้เลือดออก เขตสุขภาพที่ 3



จำนวนผู้เสียชีวิตโรคไข้เลือดออกเขตสุขภาพที่ 3 ปี 2559 - 2566

จังหวัด	2559	2560	2561	2562	2563	2564	2565	2566
กำแพงเพชร	0	2	2	1	0	0	0	0
ชัยนาท	0	0	0	1	0	0	1	0
พิจิตร	1	1	2	0	0	0	1	0
นครสวรรค์	0	0	5	0	1	0	0	0
อุทัยธานี	0	0	0	0	0	0	0	0
รวม	1	3	9	2	1	0	2	0

อำเภอที่มีอัตราป่วยโรคไข้เลือดออกสูงสุด 10 อันดับแรก
ใน 4 สัปดาห์ล่าสุด (สัปดาห์ที่ 27 -30 ปี 66)

อันดับ	จังหวัด	อำเภอ	จำนวน ผู้ป่วย	อัตราป่วยต่อ ประชากร 100,000 คน
1	อุทัยธานี	ห้วยคต	12	59.28
2	พิจิตร	ทับคล้อ	22	50.98
3	พิจิตร	ตะพานหิน	30	45.35
4	อุทัยธานี	สว่างอารมณ์	12	37.81
5	ชัยนาท	สรรคบุรี	18	27.84
6	นครสวรรค์	โกรกพระ	9	25.84
7	ชัยนาท	มโนรมย์	8	24.82
8	นครสวรรค์	ลาดยาว	21	24.63
9	นครสวรรค์	แม่วงก์	12	23.25
10	ชัยนาท	หนองมะโมง	4	20.39

ที่มา : โปรแกรมทันระดับ ณ วันที่ 10 ส.ค. 2566

อำเภอที่มีอัตราป่วยโรคไข้เลือดออกสูงสุด 10 อันดับแรก
ใน 4 สัปดาห์ล่าสุด (สัปดาห์ที่ 28 - 31 ปี 66)

อันดับ	จังหวัด	อำเภอ	จำนวนผู้ป่วย	อัตราป่วยต่อ ประชากร 100,000 คน
1	อุทัยธานี	ห้วยคต	13	64.22
2	พิจิตร	ทับคล้อ	26	60.25
3	พิจิตร	ตะพานหิน	34	51.39
4	อุทัยธานี	สว่างอารมณ์	16	50.41
5	นครสวรรค์	แม่วงก์	21	40.69
6	กำแพงเพชร	ลานกระบือ	17	39.63
7	กำแพงเพชร	เมืองกำแพงเพชร	76	36.00
8	ชัยนาท	สรรคบุรี	20	30.93
9	ชัยนาท	หนองมะโมง	5	25.49
10	พิจิตร	โพธิ์ประทับช้าง	11	25.06

ที่มา : โปรแกรมทันระดับ ณ วันที่ 17 ส.ค. 2566

อำเภอที่มีอัตราป่วยสะสมโรคไข้เลือดออกสูงสุด 10 อันดับแรก
(สัปดาห์ที่ 31/66)

อันดับ	จังหวัด	อำเภอ	จำนวนผู้ป่วยสะสม	อัตราป่วยสะสมต่อประชากรแสนคน
1	อุทัยธานี	สว่างอารมณ์	49	155.44
2	อุทัยธานี	ห้วยคต	31	153.99
3	พิจิตร	โพธิ์ประทับช้าง	59	136.17
4	ชัยนาท	หนองมะโมง	20	102.94
5	ชัยนาท	สรรคบุรี	55	86.87
6	พิจิตร	ตะพานหิน	54	82.84
7	พิจิตร	ทับคล้อ	34	80.44
8	กำแพงเพชร	ลานกระบือ	34	79.64
9	นครสวรรค์	ชุมตาบง	14	77.91
10	อุทัยธานี	บ้านไร่	52	76.35

ที่มา: รายงาน 506 สคร.3 ณ 10 ส.ค. 2566

อำเภอที่มีอัตราป่วยสะสมโรคไข้เลือดออกสูงสุด 10 อันดับแรก
(สัปดาห์ที่ 32/66)

อันดับ	จังหวัด	อำเภอ	จำนวนผู้ป่วยสะสม	อัตราป่วยสะสมต่อประชากรแสนคน
1	อุทัยธานี	สว่างอารมณ์	53	168.13
2	อุทัยธานี	ห้วยคต	33	163.93
3	พิจิตร	โพธิ์ประทับช้าง	64	147.71
4	ชัยนาท	หนองมะโมง	22	113.23
5	กำแพงเพชร	ลานกระบือ	45	105.41
6	กำแพงเพชร	เมือง	212	101.57
7	พิจิตร	ตะพานหิน	66	101.25
8	นครสวรรค์	แม่वंก	49	98.23
9	พิจิตร	ทับคล้อ	41	97.00
10	ชัยนาท	สรรคบุรี	61	96.35

ที่มา: รายงาน 506 สคร.3 ณ วันที่ 17 ส.ค. 2566



เป้าหมายลดโรคไข้เลือดออก เขตสุขภาพ ที่ 3

	ปี 2562	ปี 2563	ปี 2564	ปี 2565	ปี 2566
เป้าหมาย: ลดอัตราป่วยโรค ไข้เลือดออก	ไม่น้อยกว่า ร้อยละ 15 ของค้ำชยฐาน ย้อนหลัง 5 ปี (พ.ศ.2557-2561)	ไม่น้อยกว่า ร้อยละ 20 ของค้ำชยฐาน ย้อนหลัง 5 ปี (พ.ศ.2558-2562)	ไม่น้อยกว่า ร้อยละ 25 ของค้ำชยฐาน ย้อนหลัง 5 ปี (พ.ศ.2559-2563)	ไม่น้อยกว่า ร้อยละ 15 ของค้ำชยฐาน ย้อนหลัง 5 ปี (พ.ศ.2560-2564)	ไม่น้อยกว่า ร้อยละ 20 ของค้ำชยฐาน ย้อนหลัง 5 ปี (พ.ศ.2561-2565)
ค้ำชยฐานย้อนหลัง5ปี	68.74	107.83	107.83	97.06	97.25
ค่าเป้าหมาย	58.43	86.27	80.87	82.06	77.80
ผลงาน	107.80	95.88	18.00	43.56	51.37
เป้าหมาย: อัตราป่วยตาย	ร้อยละ 0.10	ไม่เกินร้อยละ 0.10	ไม่เกินร้อยละ 0.10	ไม่เกินร้อยละ 0.10	ไม่เกินร้อยละ 0.10
ผลงาน	0.06	0.03	0.00	0.07	0.00



เป้าหมายลดโรคไข้เลือดออก เขตสุขภาพ ที่ 3 ปี2566

	เขต3	กำแพงเพชร	ชัยนาท	นครสวรรค์	พิจิตร	อุทัยธานี
เป้าหมาย: ลดอัตราป่วยโรค ไข้เลือดออก	ไม่น้อยกว่าร้อยละ 20 ของค้ำขวัญฐานย้อนหลัง 5 ปี (พ.ศ.2561-2565)					
ไม่น้อยกว่า ร้อยละ 20 ของค้ำขวัญฐานย้อนหลัง 5 ปี (พ.ศ.2561-2565)	97.25	41.81	55.24	117.42	59.31	76.09
ค่าเป้าหมาย	77.80	33.45	44.19	93.94	47.45	60.87
ผลงาน	51.37	55.89	51.18	44.64	45.33	72.90
เป้าหมาย: อัตราป่วยตาย	อัตราป่วยตาย ไม่เกินร้อยละ 0.10					
ผลงาน	0.00	0.00	0.00	0.00	0.00	0.00

Thank you

