

สรุปตรวจราชการรอบปกติ ครั้งที่ 2 เขตสุขภาพที่ 3

ปีงบประมาณ 2566

7-9 มิถุนายน 2566

01 01

ประเด็น 6 องค์การสมรรถนะสูง
ระบบการเงินการคลังสุขภาพ

01 01

0101

0101

0101

0101

0101

0101

0101

0101

0101

0101

0101

0101

0101



นพ.อักรพงศ์ จุรากรณ์
ประธานคกก. CFO เขตสุขภาพที่ 3

ประเด็นติดตาม

1

การบริหารจัดการด้านการเงินการคลังสูงภาพ

- ภาวะวิกฤตทางการเงิน:
: 7 Plus Efficiency Score
- Total Performance Score
- ศูนย์จัดเก็บรายได้คุณภาพ

2

แผนการลงทุนตามแผนเงินบำรุง

- แผนการลงทุนของหน่วยบริการ ระยะ 3 ปี
- ติดตามการลงทุนตาม EMS
(Environment Modernization Smart Service)
- แนวทางกำกับติดตามแผนเงินบำรุง



สถานการณ์การเงินการคลังจังหวัดอุทัยธานี
ปีงบประมาณ 2561 - 2565 และปีงบประมาณ 2566 เดือน เมษายน 2566

หน่วยบริการ	Serv Bed	ปีงบประมาณ 2561	ปีงบประมาณ 2562	ปีงบประมาณ 2563	ปีงบประมาณ 2564	ปีงบประมาณ 2565	ปีงบประมาณ 2566		
		Risk Scoring	Risk Scoring	Risk Scoring	Risk Scoring	Risk Scoring	Risk Scoring	Risk Scoring	Risk Scoring
		ไตรมาส 4	ไตรมาส 4	ไตรมาส 4	ไตรมาส 4	ไตรมาส 4	ไตรมาส 1	ไตรมาส 2	เดือนเม.ย.66
รพ.อุทัยธานี	350	0	0	0	0	0	0	0	0
รพ.ทัพทัน	90	0	1	0	0	0	0	0	1
รพ.สว่างอารมณ์	30	1	0	0	0	0	0	0	1
รพ.หนองฉาง	90	0	1	0	0	0	0	0	0
รพ.หนองขาหย่าง	10	2	0	0	0	1	0	1	1
รพ.บ้านไร่	60	4	3	0	0	0	0	0	0
รพ.ลานสัก	60	4	3	0	0	0	0	0	0
รพ.ห้วยคต	30	1	0	0	0	0	0	0	0

สถานการณ์การเงิน ณ 30 เมษายน 2566

โรงพยาบาล	CR	QR	CashR	NWC	NI	Risk	EBITDA	เงินคงเหลือสุทธิ
อุทัยธานี	4.7	4.27	3.51	520,991,012.15	62,232,070.51	0	83,273,388.23	366,352,069.93
ทัพทัน	7.33	7.09	6.55	128,819,877.55	-2,221,405.31	1	3,605,675.78	112,922,403.40
สว่างอารมณ์	4.66	4.41	3.77	28,022,642.44	-1,678,155.14	1	811,705.16	21,178,940.05
หนองฉาง	7.73	7.48	5.52	116,087,387.62	2,649,828.71	0	1,405,781.44	77,912,108.42
หนองขาหย่าง	4.41	4.25	3.35	9,747,509.69	-2,391,236.71	1	-829,749.32	6,722,591.28
บ้านไร่	9.38	9.2	8.52	129,553,600.30	9,947,466.23	0	11,592,238.13	116,284,171.39
ลานสัก	4.47	4.09	3.05	42,555,324.41	8,465,900.49	0	11,049,389.27	25,085,594.18
ห้วยคต	4.93	4.67	3.81	26,406,373.29	4,141,025.04	0	5,575,016.40	18,898,430.26
								745,356,308.97

การคาดการณ์ รายได้ค่าใช้จ่ายแบบ 12 เดือน เมื่อสิ้นปี 2566 ณ เมษายน 2566

รพ.	CR ≥1.5 (เท่า)	QR ≥1.0 (เท่า)	Cash ≥0.8 (เท่า)	NWC (≥0)	NI (≥0)	1. แสดง สภาพคล่อง Liquid Index	2. แสดงความ มั่นคงทาง การเงิน Status Index	3. แสดง ระยะเวลาเข้าสู่ ปัญหาการเงิน รุนแรง Survive Index	Risk Scoring	EBITDA	เงินบำรุงคงเหลือหัก หนี้สิน
อุทัยธานี	4.51	4.10	3.37	515,120,263.93	70,146,390.21	0	0	0	0	123,508,685.23	360,481,321.71
ทัพทัน	5.78	5.58	5.16	123,333,622.08	-9,598,651.35	0	1	0	1	1,644,254.32	107,436,147.99
สว่างอารมณ์	2.37	2.24	1.91	20,620,257.27	-5,076,448.45	0	1	0	1	-1,857,903.20	13,776,554.88
หนองฉาง	5.32	5.15	3.80	108,264,743.35	-5,653,630.85	0	1	0	1	-4,061,495.82	70,089,464.15
หนองขาหย่าง	1.95	1.88	1.48	6,146,530.94	-2,663,435.33	0	1	0	1	557,357.73	3,121,612.53
บ้านไร่	5.01	4.91	4.55	116,059,303.00	4,206,626.93	0	0	0	0	9,332,894.04	102,789,874.09
ลานสัก	2.14	1.95	1.46	29,150,876.85	7,988,336.67	0	0	0	0	14,248,307.53	11,681,146.62
ห้วยคต	2.50	2.38	1.94	19,904,365.53	14,860,326.78	0	0	0	0	6,725,246.29	12,396,422.50

การประเมินประสิทธิภาพการเงินการคลังของโรงพยาบาล ณ เดือนเมษายน 2566

โรงพยาบาล	Operating Margin	Return on Asset	A Payment Period	A Collection Period-UC	A Collection Period -CSMBS	A Collection Period-SSS	Inventory Management	GradePlus	RG +
อุทัยธานี	19.39	4.15	114	47	91	105	59	B	0B
ทัพทัน	3.85	- 1.06	93	28	28	128	57	C	1C
สว่างอารมณ์	1.53	- 2.31	65	35	46	188	51	B-	1B-
หนองฉาง	1.25	1.22	93	77	79	273	42	D	0D
หนองขาหย่าง	-3.44	- 6.65	23	71	48	207	22	C	1C
บ้านไร่	12.48	4.52	67	35	65	196	57	B-	0B-
ลานสัก	13.12	7.72	43	69	179	148	58	B-	0B-
ห้วยคต	12.99	6.39	84	86	44	115	58	A-	0A-

Efficiency score plus

- Payment period 120 >>> 114 day
- Collection UCCSMBS 97 >> 91 day
- Collection SSS > ระบบ บัญชี+จัดสรร
- ศูนย์จัดเก็บรายได้
 - หหนองฉาง
 - ลานสัก

ศักยภาพการจัดบริการผู้ป่วยใน ณ เมษายน 2566

หน่วยบริการ	ประเภท	จำนวนเตียง	อัตราครองเตียง		CMI		Sum AdjRW	เฉลี่ย/เดือน	Sum AdjRW			เฉลี่ย/ปี (2563-2565)	เฉลี่ย/เดือน (2563-2565)
			เกณฑ์	ผลงาน	เกณฑ์	CMI			ปี 2563	ปี2564	ปี2565		
รพ.หนองฉาง	F1	90	80	65.64	0.6	0.867	2,569.86	367.12	4,594.52	4,352.70	3,478.83	4,142.02	345.17
รพ.ทัพทัน	F2	90	80	60.28	0.6	0.718	2,072.88	296.13	4,178.61	3,741.76	3,274.03	3,731.47	310.96
รพ.สว่างอารมณ์	F2	35	80	60.27	0.6	0.657	795.11	113.59	1,525.71	1,441.04	1,365.14	1,443.96	120.33
รพ.บ้านไร่	F2	60	80	76.57	0.6	0.606	1,763.05	251.86	2,637.90	2,965.16	3,053.32	2,885.46	240.46
รพ.ลานสัก	F2	60	80	76.34	0.6	0.671	1,399.10	199.87	3,048.40	2,709.39	2,534.79	2,764.19	230.35
รพ.ห้วยคต	F2	33	80	69.52	0.6	0.648	594.50	84.93	1,443.16	1,144.89	1,216.72	1,268.26	105.69
รพ.หนองขาหย่าง	F3	10	80	36.07	0.6	0.572	188.82	26.97	455.09	329.53	389.47	391.36	32.61
รพ.อุทัยธานี	S	328	80	75.58	1.2	1.89	21,423.00	3,060.43	32,163.20	30,550.10	32,431.40	31,714.90	2,642.91

ข้อมูลจาก : กองบริหารงานสาธารณสุข ผ่านระบบ Webservice ที่ URL: <http://cmi.healtharea.net>

ส่วนขาด จากการประเมินระบบจัดเก็บรายได้คุณภาพ ครั้งที่ 2/2566



Structure
ด้านโครงสร้าง
ศูนย์จัดเก็บ
รายได้

- รพ.สว่างอารมณ์
- รพ.หนองฉาง



System
ระบบงาน
จัดเก็บใ้การ
เรียกเก็บทุก

- กองทุน
- รพ.อุทัยธานี
 - รพ.ทัพทัน
 - รพ.สว่างอารมณ์
 - รพ.หนองฉาง
 - รพ.หนองขาหย่าง
 - รพ.บ้านไร่
 - รพ.ลานสัก
 - รพ.ห้วยคต



Staff & Skill
ด้านระบบ
บุคลากรใน
ศูนย์จัดเก็บ

- รายได้
- รพ.หนองขาหย่าง



Care
ด้านการบันทึก
ข้อมูลกิจกรรมการ
รักษาครบถ้วน



Code
ด้านการบันทึกรหัส
การรักษาพยาบาล
ครบถ้วน และ

- ถูกต้อง
- รพ.ห้วยคต



Claim
ระบบเบิกจ่าย
ของแต่ละ
กองทุน

- รพ.อุทัยธานี
- รพ.บ้านไร่
- รพ.ลานสัก



ผลต่างของคะแนน

การประเมินศูนย์จัดเก็บรายได้คุณภาพ 4S4C

หัวข้อการประเมิน	ครั้งที่ 1	ครั้งที่ 2	รายละเอียดข้อมูล
2.4 มีประสิทธิภาพในการเรียกเก็บทุกกองทุน เหนือประสิทธิภาพทางการเงิน (7 plus efficiency)			ข้อมูล ต.ค.65 – เม.ย.66
1) UC ≤ 60 วัน	0	2	47.31 วัน
2) ขรก ≤ 60 วัน	0	0	91.23 วัน
3) ปกส. ≤ 120 วัน	0	2	104.74 วัน
5.1 มีการทบทวนและแก้ไขข้อมูลที่ไม่ผ่านการอนุมัติ	2	0	
การเบิกจ่าย ภายใน 5 วันทำการ			





Online Kiosk
Authentication



WIM Program



AAA Program



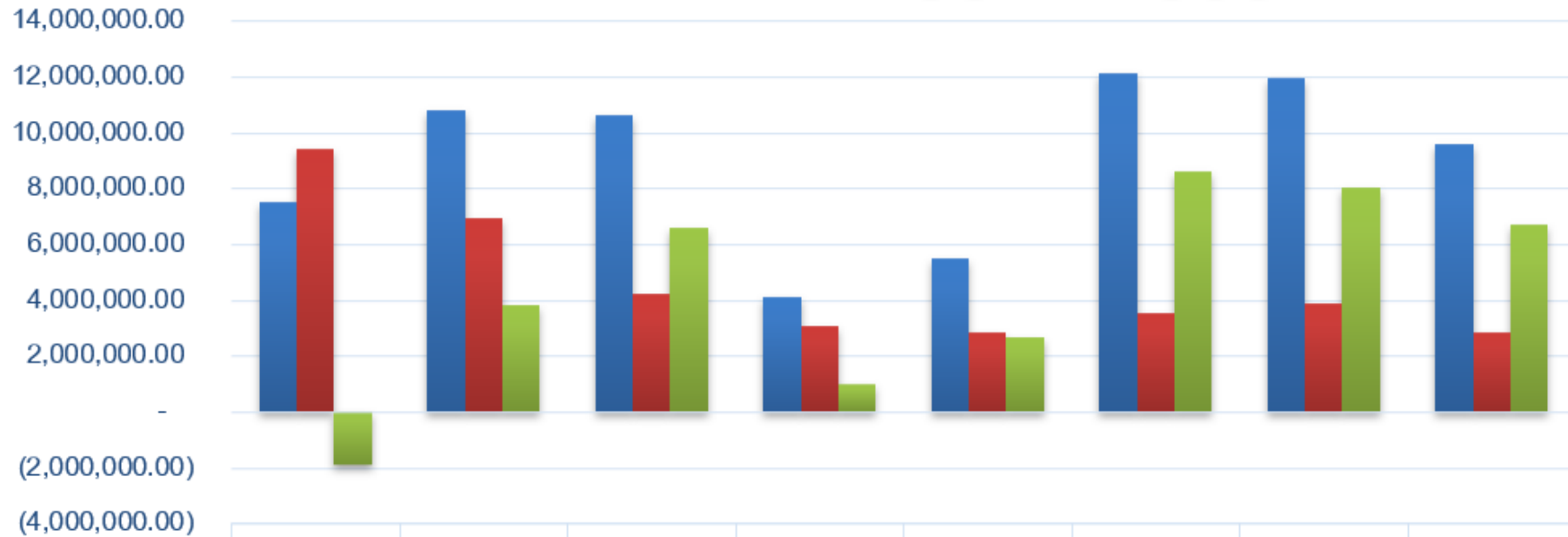
กองทุนย่อยรายโรค





สถานะเงินบำรุง

ปีงบประมาณ พ.ศ. 2561 - 2566



	2561	2562	2563	2564	2565	2566 Q1	2566 Q2	ณ เม.ย.66
■ เงินบำรุง	7,534,586.1	10,790,377.0	10,642,681.0	4,097,216.9	5,509,316.3	12,112,113.0	11,943,388.0	9,578,269.4
■ หนี้สิน	9,429,774.0	6,934,819.0	4,246,177.4	3,073,460.4	2,858,506.5	3,520,715.3	3,888,066.5	2,855,678.1
■ เงินบำรุงหลังหักหนี้สิน	(1,895,187.0)	3,855,557.9	6,622,164.4	1,023,756.5	2,650,809.8	8,591,397.9	8,055,321.5	6,722,591.2

โรงพยาบาล

หนองขาหย่าง

เนื่องจาก สปสช. เพิ่มการปรับลดค่าแรงของโรงพยาบาลหนองขาหย่าง
จากเดิมในปีงบประมาณ 2565 จำนวนเงิน
4,150,799.14 บาท ปีงบประมาณ 2566 จำนวนเงิน 7,138,558.76 บาท

ผลการดำเนินงาน
รายได้ ปี2564-2566



รายการ	ปี 2564	ปี 2565	เม.ย 65	เม.ย.66	%เปรียบเทียบ 2565 - 2566
รายได้ UC	14,265,321.94	14,394,141.24	10,456,082.05	10,574,007.30	1.13
รายได้จาก EMS	149,800.00	80,400.00	45,400.00	26,800.00	- 40.97
รายได้ค่าบริการเบื้องต้นสังกัด	9,505.00	78,476.00	42,756.00	35,244.00	- 17.57
รายได้ค่าบริการ อปท.	401,523.23	746,654.76	467,797.75	252,925.40	- 45.93
รายได้ค่าบริการรถambulanc	4,705,296.64	5,158,370.34	3,017,009.96	2,368,767.39	- 21.49
รายได้ประกันสังคม	1,382,241.70	1,126,688.75	1,054,700.97	389,135.84	- 63.10
รายได้แรงงานต่างด้าว	788.00	-	-	-	-
รายได้ค่าบริการและบริการอื่น ๆ	546,682.21	4,895,777.56	1,971,408.45	365,882.47	-81.44
รายได้งบประมาณส่วนบุคคลากร	20,898,735.34	20,096,427.24	13,553,764.58	10,064,315.00	- 25.75
รายได้อื่น	5,927,302.69	6,513,857.43	2,732,544.67	2,863,995.28	4.81
รายได้งบประมาณ	2,852,853.55	780,614.76	780,614.76	761,575.23	- 2.44
รวมรายได้ EBITDA	51,140,050.30	53,871,408.08	34,122,079.19	27,702,647.91	- 18.81

	ส่วนปรับลด	ตัดส่วนปรับลด	ค้างตัดส่วนค่าแรง
2563	3,679,361.44	3,679,361.44	-
2564	3,588,787.20	2,837,322.43	751,464.77
2565	4,150,799.14	2,311,620.89	1,839,178.25
2566	7,138,558.76	993,451.14	6,145,107.62
		ณ ก.พ.66	

$$6,145,107 / 8 = 768,138$$

อัตราการครองเตียง

สรุปผลการส่งข้อมูล รพ.หนองขาหย่าง (11224)

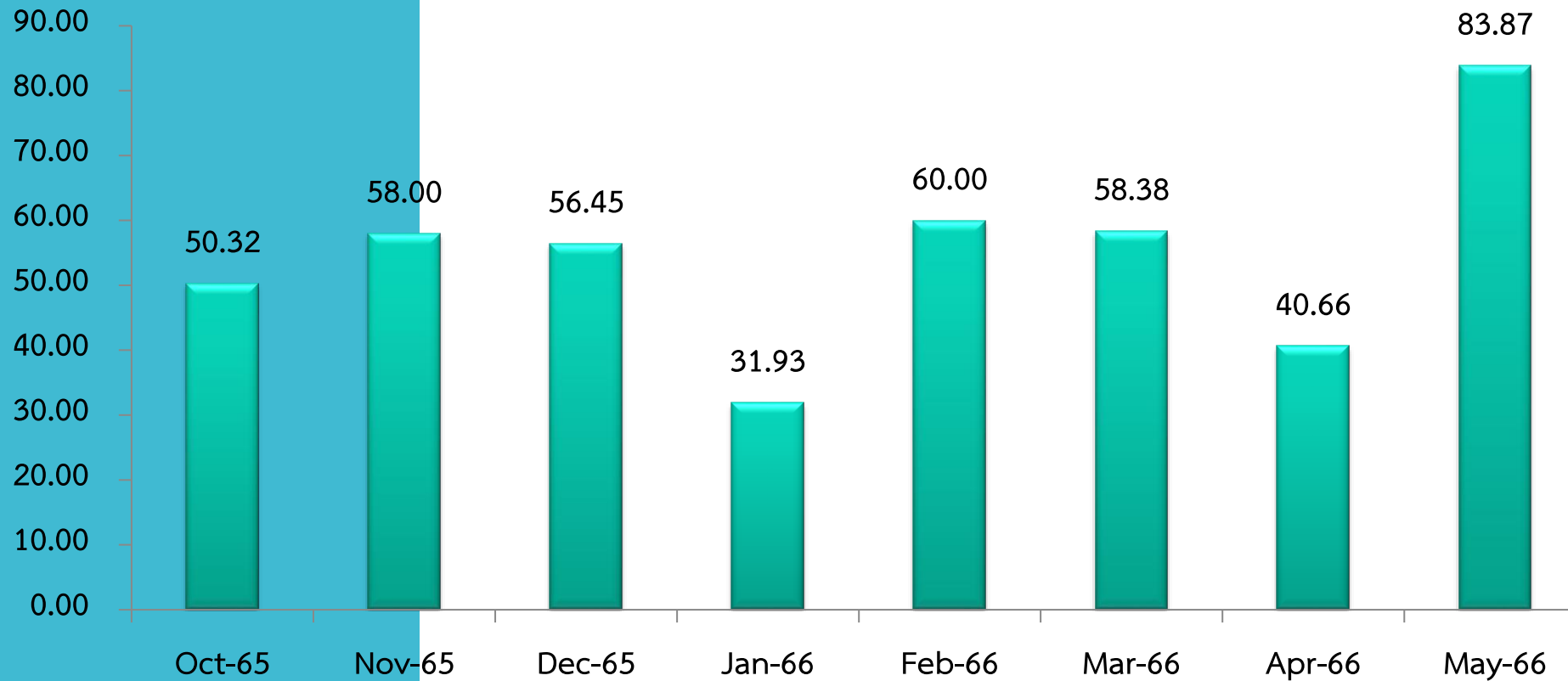
ระดับบริการ: F3 จำนวนเตียง 13 เตียง

เดือน	จำนวน	Isolate	Un	จำนวน	วันนอน	อัตรา	Total		
ปี	ส่ง	+HRC	groupable	คำนวณ	รวม	ครองเตียง	AdjRW	CMI	เกณฑ์
ต.ค. 65	45	0	1	44	143	35.48	28.24	0.6418	0.60
พ.ย. 65	52	0	7	45	161	41.28	25.43	0.5652	0.60
ธ.ค. 65	56	0	1	55	164	40.69	30.64	0.5571	0.60
ม.ค. 66	30	0	4	26	93	23.08	17.48	0.6723	0.60
ก.พ. 66	54	0	0	54	155	42.58	34.23	0.6339	0.60
มี.ค. 66	69	0	0	69	164	40.69	31.84	0.4615	0.60
เม.ย. 66	37	0	0	37	114	29.23	20.95	0.5663	0.60
พ.ค. 66	67	0	3	64	260	64.52	37.13	0.5801	0.60
รวม	410	0	16	394	1,254	39.70	225.94	0.5735	0.60

ที่มา : <http://cmi.healtharea.net/uti/default/index> : กองบริหารการสาธารณสุข กระทรวงสาธารณสุข



อัตราการครองเตียง



ที่มา : Hosxp V.4 รพ.หนองขาหย่าง (10 เตียง)

โรงพยาบาลหนองขาหย่าง



กลยุทธ์เพิ่มศักยภาพและเพิ่มรายได้ของโรงพยาบาล

กิจกรรม	ค่าใช้จ่าย	รายได้ที่คาดว่าจะได้รับ
<p>1). ย้ายทันตกรรมจากห้องเก่ามาที่แผนกผู้ป่วยในเก่า เพื่อให้บริการตามมาตรฐานมากขึ้น เนื่องจากมีโครงสร้างที่เอื้ออำนวย</p> <p>- เพิ่มยูนิตทันตกรรม 1 เดียง (เดิมมี 2 เดียง)</p>	<p>ค่าใช้จ่ายที่เกิดขึ้นของอาคารใหม่ xปรับปรุง รวม 500,000 บาท ดังนี้</p> <p>- เครื่องปรับอากาศใหม่ จำนวน 2 ตัว **ตัวละ 21,500 บาท* 3 ตัว เท่ากับ 64,500 บาท</p> <p>- ยูนิตทำฟัน จำนวน 1 เดียง เดียงละ 460,000 บาท</p>	<p>- สิทธิข้าราชการ เดิมได้รับ 267,959 บาท คาดว่าจะได้รับ 401,938 บาท</p> <p>- องค์การบริหารส่วนท้องถิ่น 37,395 บาท คาดว่าจะได้รับ 56,092 บาท</p> <p>- ประกันสังคม เดิมได้รับ 76,575 บาท คาดว่าจะได้รับ 114,862 บาท</p> <p>➤ เดิมได้รับ 381,929 บาท คาดว่าจะได้รับ 572,892 บาท</p>

กลยุทธ์เพิ่มศักยภาพและเพิ่มรายได้ของโรงพยาบาล



กิจกรรม	ค่าใช้จ่าย	รายได้ที่คาดว่าจะได้รับ									
<p>2). เพิ่มรายได้ผู้ป่วยในอย่างน้อย 800,000 บาท/เดือน</p> <p>- กำหนดอัตราการครองเตียงอย่างน้อย 80% และ CMI 0.5 โดย Adj.RW รวมเป็น 95.23/เดือน เท่ากับวันละ 7-8 คน หรือ 240 วันนอน</p>	<p>- ไม่มีค่าใช้จ่าย</p> <p>เดือน พค. AdjRW 26.9 >> 37.1 อัตราครองเตียง 64.2</p>	<p>1 Adj.RW=8,350บาท X 95.23 = 79,170.50/เดือน = 9,542,046 บาท / ปี</p> <table border="1"> <thead> <tr> <th colspan="3">อัตราการครองเตียง</th> </tr> <tr> <th>Q1</th> <th>Q2</th> <th>เม.ย - พ.ค</th> </tr> </thead> <tbody> <tr> <td>55.45</td> <td>52.19</td> <td>65.08</td> </tr> </tbody> </table>	อัตราการครองเตียง			Q1	Q2	เม.ย - พ.ค	55.45	52.19	65.08
อัตราการครองเตียง											
Q1	Q2	เม.ย - พ.ค									
55.45	52.19	65.08									
<p>3). ปรับปรุงห้องผู้ป่วยในเพื่อรองรับ IMC (กำหนด รับจำนวน 6 ราย)</p>	<p>- กั้นห้องผู้ป่วยในจำนวน 50,000 บาท</p> <p>- เครื่องปรับอากาศใหม่ จำนวน 2 ตัว</p> <p>**ตัวละ 45,000 บาท*2ตัว เท่ากับ 90,000 บาทรวม 140,000 บาท</p>	<p>- รายได้ที่จะได้รับ ดังนี้ คิดเป็น 72,000</p> <div style="border: 1px solid red; padding: 5px; margin-top: 10px;"> <p>รับผู้ป่วย IMC ตั้งแต่ 10 พ.ค.2566 - ปัจจุบัน ทั้งหมด 6 ราย</p> <p>- สถานะการจำหน่ายผู้ป่วย</p> <p>- Refer อุทัยธานี 2 ราย ,</p> <p>- Improved 4 ราย</p> </div>									
<p>4). ตั้งเป้าผู้รับบริการแผนไทยสิทธิข้าราชการ+อปท 30 คน/วัน</p>	<p>- ไม่มีค่าใช้จ่าย</p>	<p>- รายได้ตามกิจกรรมบริการ 7,500 / วันเท่ากับ 180,000 บาท/เดือน</p>									


แผนลงทุน 2566



ปรับปรุง/เพิ่มเติมเตียงทันตกรรม
1,000,000 บ



ปรับปรุง / หอผู้ป่วย
140,000 บ



ปี 2566



รายการกันเงินตามจ่ายภายในจังหวัดอุทัยธานี (Virtual Account) ปี 2562-2566

หน่วยบริการ	2562	2563	2564	2565	2566
รพ.ทัพทัน	1,824,391.00	2,129,964.98	2,235,477.80	2,234,816.56	2,265,463.19
รพ.สว่างอารมณ์	1,409,351.00	1,632,709.77	1,700,459.83	1,647,690.19	1,655,350.37
รพ.หนองฉาง	2,351,818.00	2,737,503.74	2,987,528.96	3,039,885.20	3,043,795.33
รพ.หนองขาหย่าง	542,019.00	630,567.96	874,897.41	956,017.23	931,875.44
รพ.บ้านไร่	2,535,447.00	2,969,214.00	3,096,903.15	3,064,154.13	3,029,561.63
รพ.ลานสัก	2,424,492.00	2,828,877.68	2,970,881.98	2,924,048.82	2,949,095.54
รพ.ห้วยคต	912,482.00	1,071,161.88	1,133,850.87	1,133,387.87	1,124,858.50
รวม	12,000,000.00	14,000,000.00	15,000,000.00	15,000,000.00	15,000,000.00

หมายเหตุ เกณฑ์การกันเงิน ดังนี้ ปี 2562 - 2563 กันเงินจากงบเหมาจ่ายรายหัว ตามสัดส่วนประชากร ราย CUP 100 %

ปี 2564 กันเงินจากงบเหมาจ่ายรายหัว ตามสัดส่วนประชากร ราย CUP 80 % จากการส่งต่อ 20 %

ปี 2565 กันเงินจากงบเหมาจ่ายรายหัว ตามสัดส่วนประชากร ราย CUP 70 % จากการส่งต่อ 30 %

ปี 2566 กันเงินจากงบเหมาจ่ายรายหัว ตามสัดส่วนประชากร ราย CUP 70 % จากการส่งต่อ 30 %

ค่า CT MRI

ทะเบียนคุมรายละเอียดค่าใช้จ่ายค่าบริการทางการแพทย์ เดือนพฤษภาคม 2566							
เจ้าหนี้การค้า	วันที่บันทึกบัญชี	เลขที่เอกสาร	ยอดยกมา	จำนวนเงินรับ (ระหว่างเดือน)	วันที่ชำระ	จำนวน	คงเหลือ
ร.พ.อุทัยธานี อ.ค.65	09/02/2566	อน0033.201.5/3962	25,475.00				37,415.00
ร.พ.อุทัยธานี มี.ค.66	18/04/2566	อน0033.201.5/10030	19,755.00				73,156.00
ร.พ.อุทัยธานี ม.ค.66	03/04/2566	อน0033.201.5/7247	44,900.00				118,056.00
ร.พ.อุทัยธานี ก.พ.66	03/04/2566	อน0033.201.5/9049	28,825.00				146,881.00
ร.พ.อุทัยธานี ก.พ.66	03/04/2566	อน.0033.201.5/9159	14,440.00				161,321.00
ร.พ.อุทัยธานี เม.ย.66	19/05/2566	อน0033.201.5/12699		11,470.00			192,648.18

ค่า CT MRI รวม 144,865 บาท

ความสามารถในการลงทุนจากเงินบำรุงส่วนเกินของโรงพยาบาล ข้อมูล ณ 30 กันยายน 2565

รพ.	เงินที่ลงทุนได้จากเงินบำรุงส่วนเกิน ปี 66 (1)	เงินที่ลงทุน 20% EBITDA จาก Planfin 66 (2)	วงเงินที่ลงทุน ปี 2566 (1)+(2)	แผนลงทุน ปี 2566		แผนลงทุน ปี 2567	แผนลงทุน ปี 2568	รวมแผนลงทุน 3 ปี (2566-2568)	จำนวนวงเงินสามารถลงทุนได้รวม 3 ปี (จากทองเศรษฐกิจ)
				แผนลงทุนปรับครั้งปีหลังปี 2566	ร้อยละจากวงเงิน				
อุทัยธานี	151,589,300.63	16,292,457.78	167,881,758.42	57,906,230.00	34.49	40,867,860.00	21,720,000.00	120,154,090.00	188,654,281.54
กำแพงเพชร	44,325,612.61	1,954,740.98	46,280,353.58	5,553,916.68	12.00	5,769,900.00	3,350,000.00	14,673,816.68	55,288,038.99
สว่างอารมณ์	-	753,317.04	753,317.04	4,168,390.00	553.34	6,570,000.00	3,700,000.00	14,438,390.00	2,269,641.84
หนองฉาง	-	2,059,314.46	2,059,314.46	14,204,570.00	689.77	5,810,000.00	1,810,000.00	21,824,570.00	2,391,162.18
หนองขาหย่าง	-	648,125.36	648,125.36	778,380.00	120.10	307,500.00	300,000.00	1,385,880.00	603,503.78
บ้านไร่	29,727,470.13	6,473,029.89	36,200,500.02	15,409,120.00	42.57	44,640,300.00	14,935,840.00	74,985,260.00	37,297,364.22
ลานสัก	-	2,532,905.01	2,532,905.01	2,491,950.00	98.38	6,774,000.00	4,918,000.00	14,221,440.00	3,206,813.19
ห้วยคต	-	686,382.15	686,382.15	276,300.00	40.25	334,000.00	334,000.00	944,300.00	870,822.02
รวม	225,642,383.37	31,400,272.67	257,042,656.04	100,788,856.68	39.21	111,073,560.00	51,067,840.00	262,627,746.68	290,581,627.78

การกำกับติดตามแผนการลงทุนด้วยเงินบำรุง จ.อุทัยธานี

1 รพ. บันทึกผลการดำเนินงานผ่าน Google sheet

แผนการลงทุนด้วยเงินบำรุง ปีงบประมาณ 2566		ภาพรวมเขตสุขภาพที่ 3						16	451,000	ผลรวม	
เขต	รหัสหน่วยงาน 5 หลัก	หน่วยงาน	จังหวัด	ระดับ	รายการ	ราคาต่อหน่วย (บาท)	จำนวน	รวมเป็นเงิน (บาท)	ประเภทลงทุน	สอดคล้องนโยบายด้านใด	
3	11222	รพ.สว่างอารมณ์	อุทัยธานี	รพช.	หม้อต้มแก๊สร้อน	97,000	1	97,000	ครุภัณฑ์	Smart OPD	
3	11222	รพ.สว่างอารมณ์	อุทัยธานี	รพช.	เกย์ออกซิเจน Flowmeter ครบชุด	5,000	2	10,000	ครุภัณฑ์	Smart ER	
3	11222	รพ.สว่างอารมณ์	อุทัยธานี	รพช.	เกย์ออกซิเจน Flowmeter ครบชุด	5,000	5	25,000	ครุภัณฑ์	Smart OPD	
3	11222	รพ.สว่างอารมณ์	อุทัยธานี	รพช.	เครื่องวัดความดันดิจิทัล	3,000	2	6,000	ครุภัณฑ์	Smart OPD	
3	11222	รพ.สว่างอารมณ์	อุทัยธานี	รพช.	เครื่องซีเ็ยหัวใจทารกในครรภ์	75,000	1	75,000	ครุภัณฑ์	Smart OPD	
3	11222	รพ.สว่างอารมณ์	อุทัยธานี	รพช.	เครื่องซีเ็ยน้ำหนัก (จุด ARI)	13,000	1	13,000	ครุภัณฑ์	Smart OPD	
3	11222	รพ.สว่างอารมณ์	อุทัยธานี	รพช.	เครื่องฉายแสง พร้อมที่วัดความเข้มแสง	25,000	1	25,000	ครุภัณฑ์	Smart OPD	
3	11222	รพ.สว่างอารมณ์	อุทัยธานี	รพช.	ซ่อมแซมหลังคาฝ้าและเพดาน แพลตเก่า ชั้น 3 ห้อง 7	25,000	1	25,000	ก่อสร้าง	ปรับปรุง/สร้างที่กักอาศัย	
3	11222	รพ.สว่างอารมณ์	อุทัยธานี	รพช.	ซ่อมแซมหลังคาฝ้าและเพดาน แพลตเก่า ชั้น 3 ห้อง 4	25,000	1	25,000	ก่อสร้าง	ปรับปรุง/สร้างที่กักอาศัย	
3	11222	รพ.สว่างอารมณ์	อุทัยธานี	รพช.	ปรับปรุงรอยพักเดินท่อสีรมลงระบบบำบัดเดิม และ ทำบ่อพักเดินท่อระบายน้ำจากร่างบัวรอบอาคาร	150,000	1	150,000	ก่อสร้าง	EMS : ระบบบำบัดน้ำเสีย	

2 ติดตามสถานการณ์ทุกเดือนในเวทีการประชุม กวป.

		ข้อมูลพื้นฐาน		การลงทุน		ติดตามการจัดทำแผนเงินบำรุงและการลงทุน ปี 2566								
		หน่วยงาน		ประเภท		ไตรมาส 1		ไตรมาส 2		ไตรมาส 3		ไตรมาส 4		
ลำดับ	เขต	จังหวัด	รหัส	หน่วยงาน	ประเภท	มีการลงทุนตามนโยบาย EMS หรือไม่	1. จัดทำแผนเงินบำรุง 3 ปี และแผนลงทุน 3 ปี	2. จัดทำแผนเงินบำรุง 1 ปี และแผนลงทุน 1 ปี	3. เบิกจ่ายการลงทุน (ครุภัณฑ์+สิ่งก่อสร้าง) ปี 2566 (น.)	4. เบิกจ่ายการลงทุน (ครุภัณฑ์+สิ่งก่อสร้าง) ปี 2566 (น.)				
						แยกเป็นปีงบประมาณ 3 ปี		แยกเป็นปีงบประมาณ 1 ปี		แยกเป็นปีงบประมาณ 1 ปี		แยกเป็นปีงบประมาณ 1 ปี		
						ไม่จัดทำ = 0		ไม่จัดทำ = 0		ไม่จัดทำ = 0		ไม่จัดทำ = 0		
52	47	3	อุทัยธานี	10720	รพ.อุทัยธานี	รพช.	ลงทุน	1	1	1	1	1	1	
53	48	3	อุทัยธานี	11221	รพ.ทัพทัน	รพช.	ลงทุน	1	1	1	1	1	1	
54	49	3	อุทัยธานี	11222	รพ.สว่างอารมณ์	รพช.	ลงทุน	1	1	1	1	1	1	
55	50	3	อุทัยธานี	11223	รพ.หนองขาหย่าง	รพช.	ลงทุน	1	1	1	1	1	1	
56	51	3	อุทัยธานี	11224	รพ.หนองขาหย่าง	รพช.	ลงทุน	1	1	1	1	1	1	
57	52	3	อุทัยธานี	11225	รพ.บ้านไร่	รพช.	ลงทุน	1	1	1	1	1	1	
58	53	3	อุทัยธานี	11226	รพ.ลานสัก	รพช.	ลงทุน	1	1	1	1	1	1	
59	54	3	อุทัยธานี	11227	รพ.ห้วยคด	รพช.	ลงทุน	1	1	1	1	1	1	

3 ลงพื้นที่ติดตามความก้าวหน้าและแก้ไขปัญหาอุปสรรค



ทำทันที ทำต่อเนื่อง ทำและพัฒนา



แผนการลงทุนด้วยเงินบำรุง ตามนโยบาย EMS

Environment



- ปรับปรุงภูมิทัศน์
- ปรับปรุงอาคาร OPD/IPD/ER/OR/ห้องพิเศษ/ห้องยา/Lab/LR/ห้องทันตกรรม
- ปรับปรุงถนน/ ที่จอดรถ / ที่พักญาติ/ สวนหย่อม
- ปรับปรุงระบบบ่อพักน้ำ/ระบบบำบัดน้ำเสีย

- รพ.อุทัยธานี	65,566,290 บาท
- รพ.กำแพงเพชร	2,724,000 บาท
- รพ.สว่างอารมณ์	670,000 บาท
- รพ.หนองฉาง	6,861,000 บาท
- รพ.หนองขาหย่าง	710,180 บาท
- รพ.บ้านไร่	16,258,840 บาท
- รพ.ลานสัก	4,176,600 บาท
- รพ.ห้วยคต	334,000 บาท

ระบบ solar cell

- รพ.อุทัยธานี (ปี 66)	180,000 บาท
- รพ.อุทัยธานี (ปี 67)	180,000 บาท
- รพ.อุทัยธานี (ปี 68)	360,000 บาท
- รพ.หนองฉาง (ปี 66)	3,000,000 บาท
- รพ.กำแพงเพชร(ปี 67)	2,000,000 บาท

Modernization

- ระบบ Telemedicine / OPD, IPD paperless / IT/ อุปกรณ์การแพทย์ / Kiosk

- รพ.อุทัยธานี	47,007,800 บาท
- รพ.กำแพงเพชร	7,248,917 บาท
- รพ.สว่างอารมณ์	4,903,390 บาท
- รพ.หนองฉาง	8,963,570 บาท
- รพ.หนองขาหย่าง	375,700 บาท
- รพ.บ้านไร่	9,353,820 บาท
- รพ.ลานสัก	2,831,950 บาท
- รพ.ห้วยคต	276,300 บาท



Smart Service

- ซ่อมแซม,ปรับปรุง,ทาสี บ้านพัก/หอพัก เจ้าหน้าที่/ถนนทางเดินในบ้านพัก/ รั้ว

- รพ.อุทัยธานี	7,200,000 บาท
- รพ.กำแพงเพชร	450,000 บาท
- รพ.สว่างอารมณ์	100,000 บาท
- รพ.บ้านไร่	38,949,300 บาท



สรุปการจัดทำแผนเงินบำรุงและการลงทุน ปี 2566

รพ.	การลงทุน EMS	แผนเงินบำรุง 3 ปี และ		แผนเงินบำรุง 1 ปี และ		เบิกจ่ายงบลงทุน (ปี 2566)	
		แผนลงทุน 3 ปี		แผนลงทุน 1 ปี (ปี 2566)			
		แผนเงินบำรุง 3 ปี	แผนลงทุน 3 ปี	แผนเงินบำรุง 1 ปี	แผนลงทุน 1 ปี	จำนวน (บาท)	ร้อยละ
อุทัยธานี	P	P	P	P	57,906,230.00	17,955,842.00	31.01
ทัพทัน	P	P	P	P	5,553,916.68	1,220,507.00	21.98
สว่างอารมณ์	P	P	P	P	4,168,390.00	1,412,300.00	33.88
หนองฉาง	P	P	P	P	14,204,570.00	1,576,212.00	11.10
หนองขาหย่าง	P	P	P	P	778,380.00	276,600.00	35.54
บ้านไร่	P	P	P	P	15,409,120.00	1,768,467.00	11.48
ลานสัก	P	P	P	P	2,491,950.00	924,740.00	37.11
ห้วยคต	P	P	P	P	276,300.00	38,000.00	13.75
รวม					100,788,856.68	25,172,668.00	24.98



Thank You



Lorem ipsum dolor sit amet, consectetur adipiscing elit, sed do eiusmod.



▼ 38.03

▼ 37.03

▼ 12.03

▲ 81.44
32.67

7793745699.323.1990
333.453.22623.19333.453.22690
99075.4798979374
5600.323.1990
333.453.22623.19333.
3.199