



“นครสวรรค์”



“กำแพงเพชร”

## “กำแพงพิชัยอุทัยสวรรค์”

สรุปผลการตรวจราชการและนิเทศงาน  
 กระทรวงสาธารณสุข กรณีปกติ **รอบที่ 1**  
 ประจำปีงบประมาณ 2566 เขตสุขภาพที่ 3  
 ประเด็นอายุคาดเฉลี่ยที่มีสุขภาพะของประชาชนเขตสุขภาพที่ 3  
 (Health Adjusted Life Expectancy : HALE)  
 ระหว่างวันที่ 29-31 มีนาคม 2566



“อุทัยธานี”



“พิจิตร”



“ชัยนาท”

โดย

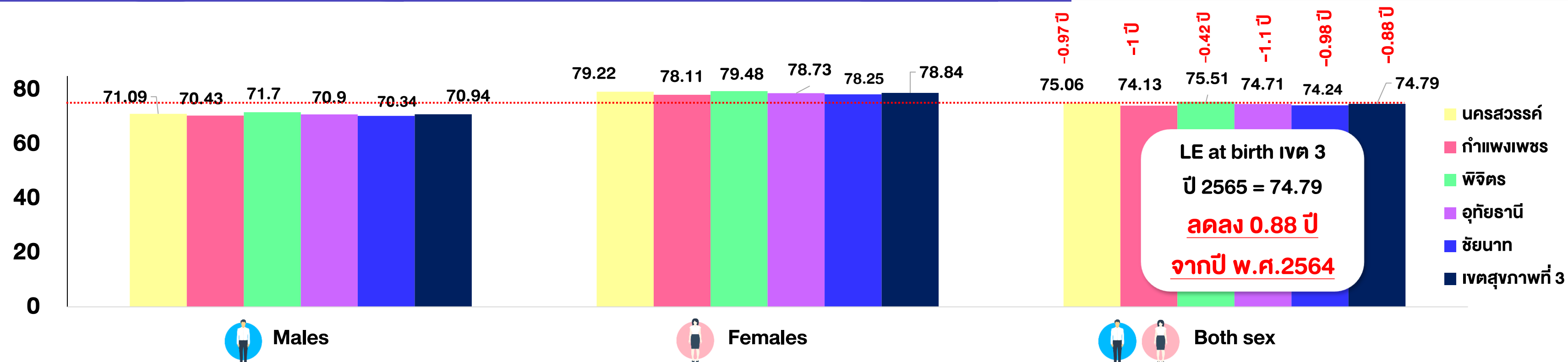
นายชรินทร์ ห่วงมิตร

รองผู้อำนวยการสำนักงานป้องกันควบคุมโรคที่ 3 จังหวัดนครสวรรค์  
 รองประธานคณะกรรมการดำเนินงานอายุคาดเฉลี่ยที่มีสุขภาพะของประชาชนเขตสุขภาพที่ 3

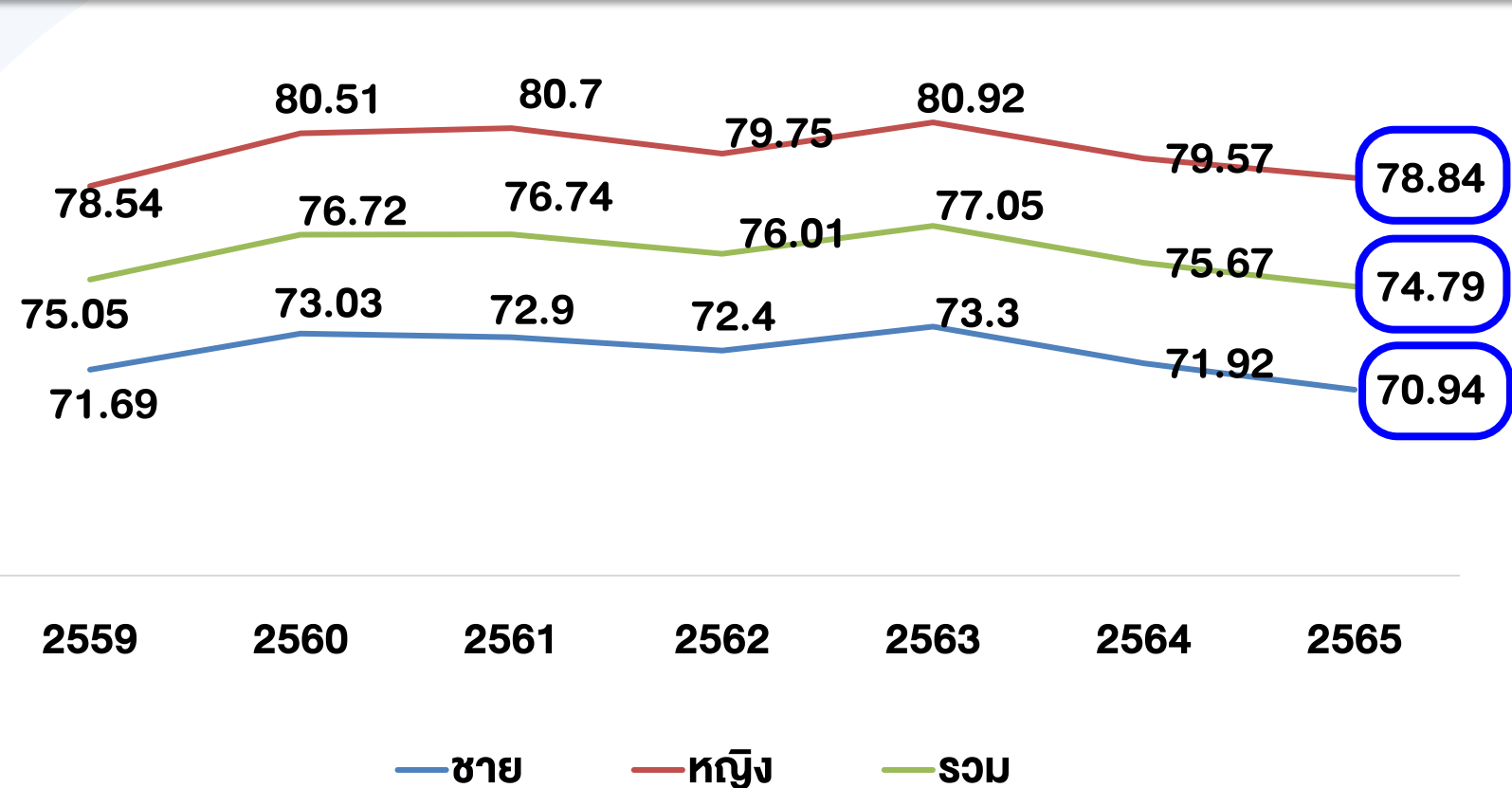
# อายุคาดเฉลี่ยแรกเกิด เขตสุขภาพที่ 3 ปี 2565



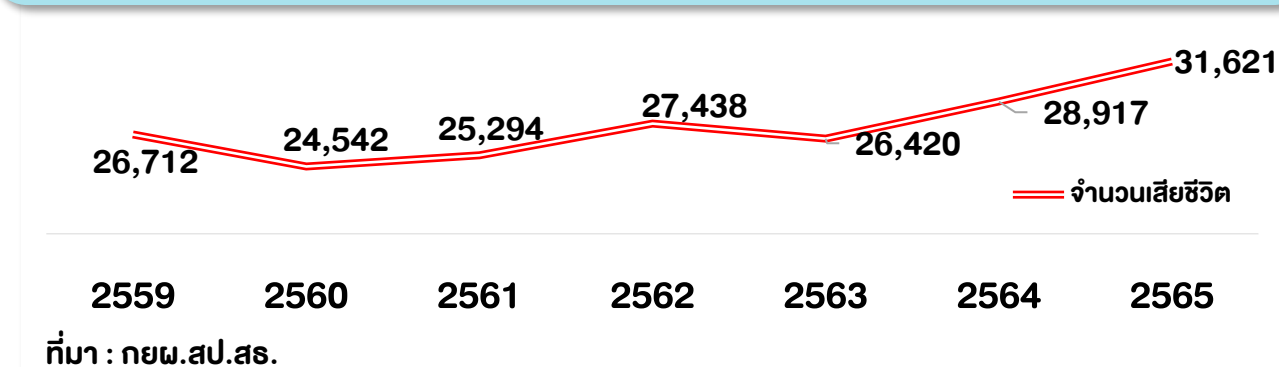
สรุปผลการตรวจราชการ  
กระทรวงสาธารณสุข



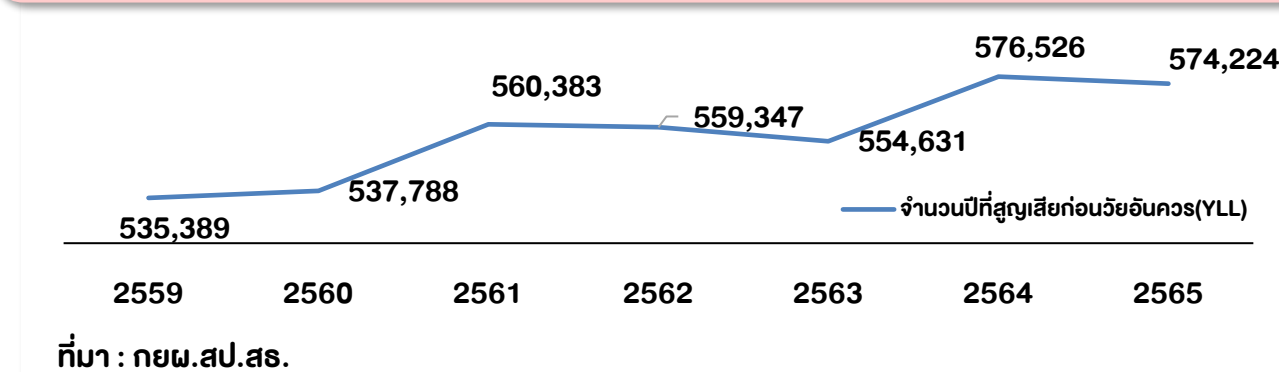
## แนวโน้มอายุคาดเฉลี่ยแรกเกิด เขตสุขภาพที่ 3 ปี พ.ศ. 2559-2565



## แนวโน้มจำนวนเสียชีวิต เขตสุขภาพที่ 3 ปี พ.ศ.2559-2565



## จำนวนปีที่อยู่เสียก่อนวัยอันควร เขตสุขภาพที่ 3 ปี พ.ศ.2559-2565



### การเพิ่ม LE

ต้องลดตายก่อน  
วัยอันควรจาก

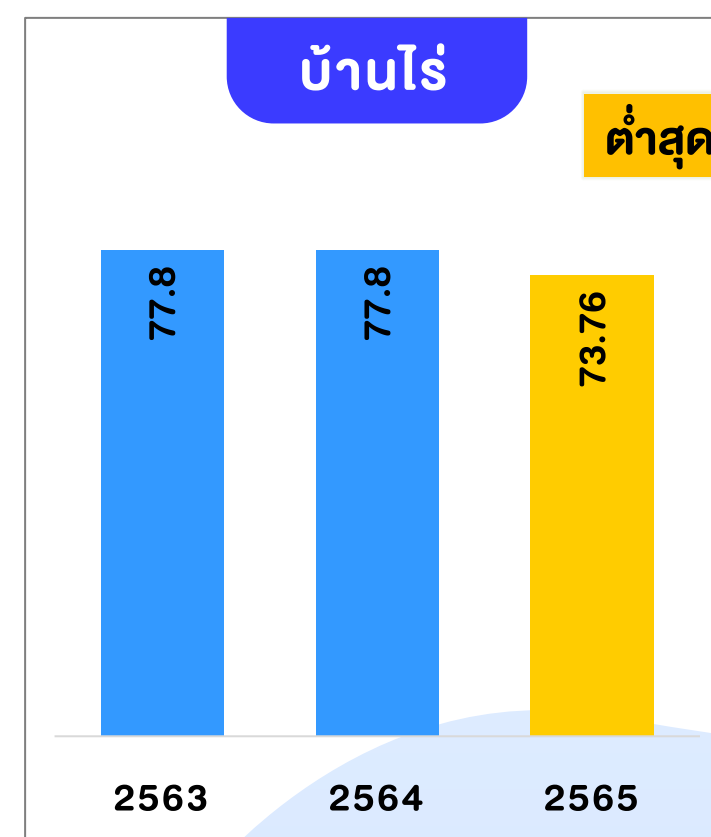
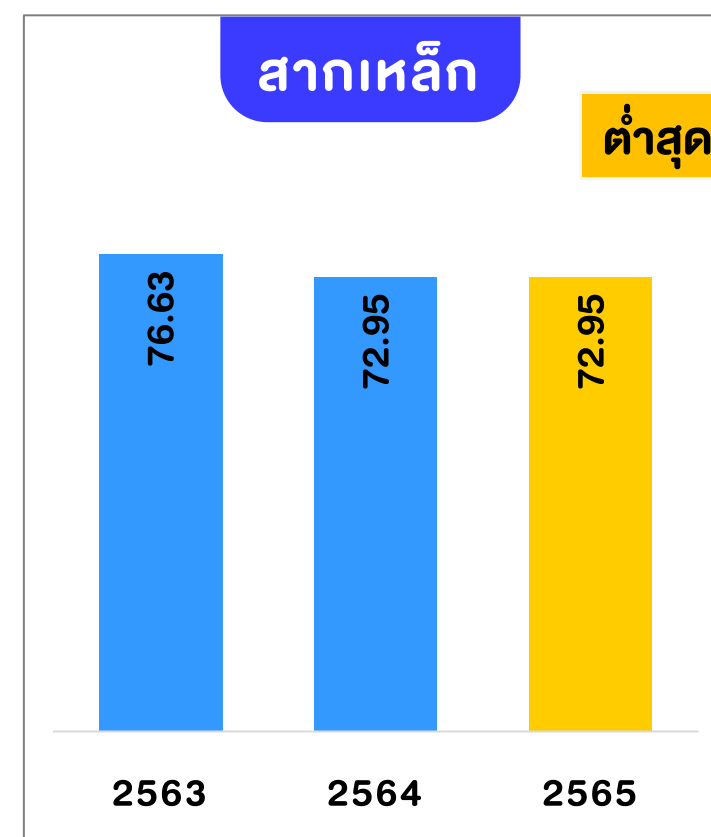
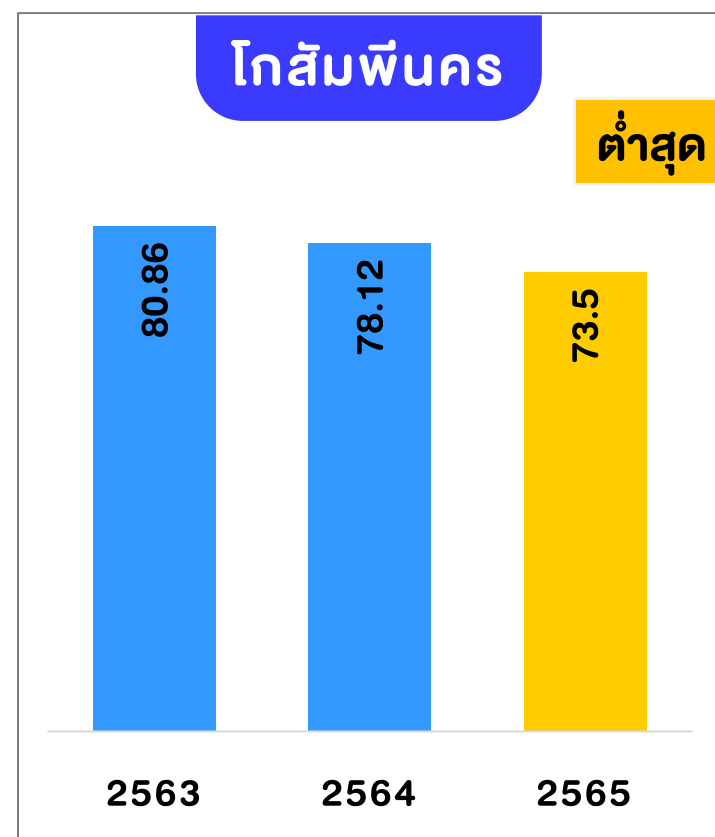
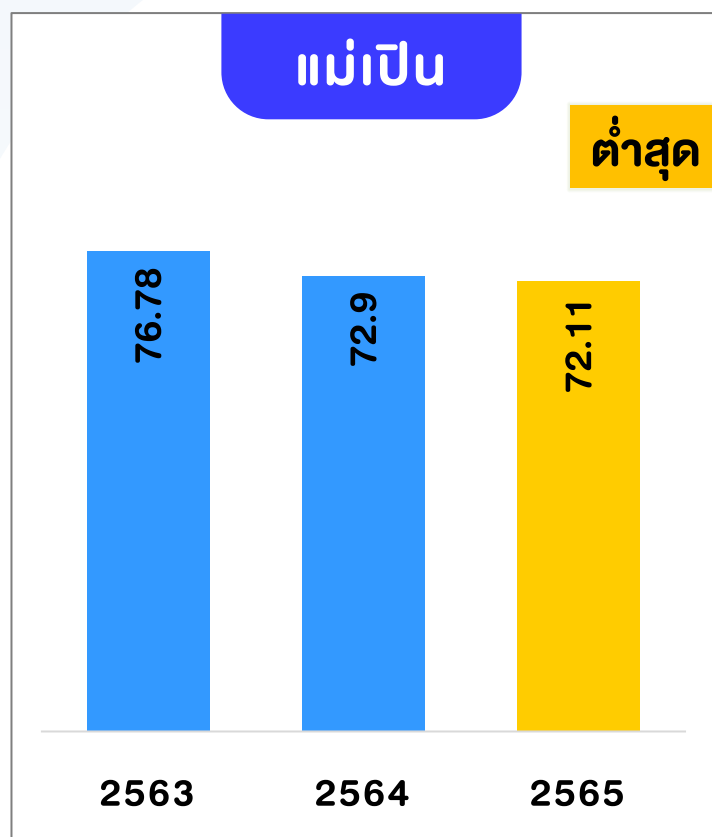





- ปัจจัยภายนอก เช่น อุบัติเหตุ จมน้ำ เป็นต้น
- โรคเรื้อรัง เช่น โรคไม่ติดต่อ มะเร็ง เป็นต้น

# อายุคาดเฉลี่ยแรกเกิด **สูงสุดและต่ำสุด** จำแนกรายอำเภอ ปี พ.ศ.2563-2565



สรุปผลการตรวจราชการ  
กระทรวงสาธารณสุข



# ผลการดำเนินงาน ลดการเสียชีวิต จำแนกรายโรค เทียบกับเป้าหมาย ปี 2565



สรุปผลการตรวจราชการ

กระทรวงสาธารณสุข

โรคและ ภัยสุขภาพ	ปี 2564	เป้าหมาย ปี 2565		ผลงาน ปี 2565 (ม.ค.-ธ.ค.)	
	เสียชีวิต (คน)	เสียชีวิต (คน)	เสียชีวิตลดลง (คน)	เสียชีวิต (คน)	เสียชีวิตลดลง (คน) (↑)เพิ่ม/ลดลง(↓)
มะเร็ง	1,852	1,759	93	2,076	↑ 317 (17.04%)
โลหิตเป็นพิษ	1,155	1,094	61	1,397	↑ 303 (24.84%)
ปอดบวม	1,897	1,796	101	2,026	↑ 230 (11.39%)
หัวใจขาดเลือด	365	342	23	420	↑ 78 (16.96%)
หลอดเลือดสมอง	2,242	2,123	119	2,205	↑ 82 (3.45%)
อุบัติเหตุทางถนน	309	291	18	246	↓ 45 (12.50%)
ไตวายเรื้อรัง	97	92	5	90	↓ 2 (2%)
เอดส์ 3	7,917	7,497	420	8,460	↑ 963 (11.46%)

# ผลการดำเนินงาน ลดการเสียชีวิต รายจังหวัด เทียบกับเป้าหมาย ปี 2565



สรุปผลการตรวจราชการ  
กระทรวงสาธารณสุข

จังหวัด	ปี 2564	เป้าหมาย ปี 2565		ผลงาน ปี พ.ศ. 2565 (ม.ค.-ธ.ค.)	
	เสียชีวิต (คน)	เสียชีวิต (คน)	เสียชีวิตลดลง (คน)	เสียชีวิต (คน)	เสียชีวิตลดลง (คน) (↑)เพิ่ม/ลดลง(↓)
นครสวรรค์	2,863	2,719	144	3,273	↑ 554 (19.24%)
ชัยนาท	883	820	63	985	↑ 165 (18.33%)
กำแพงเพชร	2,294	2,179	115	2,335	↑ 156 (6.78%)
อุทัยธานี	1,126	1,067	59	1,136	↑ 63 (5.85%)
พิจิตร	751	712	39	731	↑ 19 (2.44%)
เขต 3	7,917	7,497	420	8,460	↑ 963 (11.46%)

หมายเหตุ : จำนวนเสียชีวิตจากโรคและภัยสุขภาพที่เลือก ชัยนาท เป้าหมายลดลงร้อยละ 7

# โรคและภัยสุขภาพ เตสูงภาพที่ 3 ปี 2566



สรุปผลการตรวจราชการ  
กระทรวงสาธารณสุข

## นครสวรรค์

หลอดเลือด  
สมอง

โลหิตเป็นพิษ

ปอดบวม

มะเร็งอวัยวะ  
ย่อยอาหาร

## กำแพงเพชร

หลอดเลือด  
สมอง

โลหิตเป็นพิษ

ปอดบวม

มะเร็งทุกชนิด

## อุทัยธานี

หลอดเลือด  
สมอง

โลหิตเป็นพิษ

ปอดบวม

มะเร็งทุกชนิด

อุบัติเหตุทาง  
ถนน

## ชัยนาท

หลอดเลือด  
สมอง

โลหิตเป็นพิษ

ปอดบวม

หัวใจขาดเลือด

อุบัติเหตุทาง  
ถนน

## พิจิตร

หลอดเลือด  
สมอง

โลหิตเป็นพิษ

มะเร็งตับ

หัวใจขาดเลือด

อุบัติเหตุทาง  
ถนน

2565

	หลอดเลือดสมอง	5 จังหวัด
	ปอดบวม	4 จังหวัด
	อุบัติเหตุทางถนน	3 จังหวัด
	มะเร็ง	3 จังหวัด
	โลหิตเป็นพิษ	3 จังหวัด
	หัวใจขาดเลือด	2 จังหวัด
	ไตวายเรื้อรัง	1 จังหวัด

2566

	หลอดเลือดสมอง	5 จังหวัด
	โลหิตเป็นพิษ	5 จังหวัด
	ปอดบวม	4 จังหวัด
	มะเร็ง	4 จังหวัด
	อุบัติเหตุทางถนน	3 จังหวัด
	หัวใจขาดเลือด	2 จังหวัด

จัดลำดับโดยใช้เกณฑ์ WHO 2006 ร่วมกับข้อมูลของสำนักงานสาธารณสุขจังหวัด

# เป้าหมาย ลดการเสียชีวิต เภตศุงภาพที่ 3 ปี 2566



สรุปผลการตรวจราชการ  
กระทรวงสาธารณสุข

จังหวัด	ปี 2565	เป้าหมาย ปี 2566	
	เสียชีวิต (คน)	เสียชีวิต (คน)	เสียชีวิตลดลง ร้อยละ 5 (คน)
นครสวรรค์	3,273	3,109	164
กำแพงเพชร	2,335	2,217	118
พิจิตร	1,153	1,097	56
อุทัยธานี	1,136	1,078	58
ชัยนาท	985	914	71
<b>เขต 3</b>	<b>8,882</b>	<b>8,415</b>	<b>467</b>

โรคและภัยสุขภาพ	ปี 2565	เป้าหมาย ปี 2566	
	เสียชีวิต (คน)	เสียชีวิต (คน)	เสียชีวิตลดลง ร้อยละ 5 (คน)
หลอดเลือดสมอง	2,205	2,088	117
มะเร็ง	2,186	2,077	109
ปอดบวม	2,026	1,918	108
โลหิตเป็นพิษ	1,799	1,705	94
หัวใจขาดเลือด	420	395	25
อุบัติเหตุทางถนน	246	232	14
<b>เขต 3</b>	<b>8,882</b>	<b>8,415</b>	<b>467</b>

หมายเหตุ : ชัยนาท เป้าหมายลดลงร้อยละ 7

หากลดการเสียชีวิตได้ตามเป้าหมาย LE เขต 3 จะเพิ่มขึ้น 0.3 ปี

เป้าหมายลดการเสียชีวิต จากโรคและภัยสุขภาพ รายจังหวัด จำแนกตามช่วงอายุและพื้นที่ เขตสุขภาพที่ 3 ปี 2566



สรุปผลการตรวจราชการ  
กระทรวงสาธารณสุข

โรคและภัยสุขภาพ	เป้าหมาย ลดเสียชีวิต เขต 3	นครสวรรค์ (ลดลง 164 คน)	กำแพงเพชร (ลดลง 118 คน)	อุทัยธานี (ลดลง 58 คน)	ชัยนาท (ลดลง 71 คน)	พิจิตร (ลดลง 56 คน)
หลอดเลือดสมอง	117 คน	42 คน	27 คน	11 คน	21 คน	16 คน
		70-84 ปี	65-69 ปี	40-44 ปี	45 – 79 ปี	60-64 ปี
		โทรภพระ 123.11	โทรงาม 115.62	ทัพทัน 108.79	มโนรมย์ 139.41	สากเหล็ก 86.55
โลหิตเป็นพิษ	94 คน	32 คน	22 คน	10 คน	10 คน	20 คน
		65-84 ปี	60-64 ปี	40-49 ปี	35 – 69 ปี	85-89 ปี
		พยุหะคีรี 80.77	โกสัมพีนคร 81.50	ทัพทัน 78.94	เมือง 69.49	วังทรายพูน 100.11
ปอดบวม	108 คน	49 คน	25 คน	14 คน	20 คน	
		70-89 ปี	65-69 ปี	40-49 ปี	35 – 79 ปี	
		ชุมแสง 120.21	ลานกระบือ 84.32	หนองวาง 109.97	วัดสิงห์ 151.30	
มะเร็ง	109 คน	41 คน (มะเร็งอวัยวะย่อยอาหาร)	44 คน (มะเร็งทุกชนิด)	19 คน (มะเร็งทุกชนิด)		5 คน (มะเร็งตับ)
		55-69 ปี	55-59 ปี	40-49 ปี		60-64 ปี
		ชุมแสง 88.57	โกสัมพีนคร 166.54	ทัพทัน 149.99		วังทรายพูน 29.13
อุบัติเหตุทางถนน	14 คน			4 คน	5 คน	5 คน
				15-19 ปี	15 – 64 ปี	50-54 ปี
				ห้วยคต 29.81	หนองมะโมง 30.93	สามง่าม 33.72
หัวใจขาดเลือด	25 คน				15 คน	10 คน
					35 – 79 ปี	65-69 ปี
					มโนรมย์ 88.71	เมืองพิจิตร 54.91



# แนวทางการดำเนินงานการจัดทำอายุคาดเฉลี่ยที่มีสุขภาพดี(HALE)



สรุปผลการตรวจราชการ  
กระทรวงสาธารณสุข

## นครสวรรค์

15 อำเภอ จำนวน 1,220 คน  
มีนาคม-เมษายน 2566

## กำแพงเพชร

11 อำเภอ จำนวน 520 คน  
มีนาคม-เมษายน 2566

## พิจิตร

12 อำเภอ จำนวน 519 คน  
มีนาคม-เมษายน 2566

## อุทัยธานี

8 อำเภอ จำนวน 440 คน  
มีนาคม-เมษายน 2566

## ชัยนาท

8 อำเภอ จำนวน 440 คน  
มีนาคม-เมษายน 2566

## อายุคาดเฉลี่ยที่มีสุขภาพดีเขตสุขภาพที่ 3

1 สถานะ HALE

2 ผล EQ-5D-5L

2.1 ประเด็นปัญหาสุขภาพ  
ของประชาชน 5 ด้าน

2.2 ปัจจัยที่มีผลต่อปัญหา  
เช่น เพศ อายุ การศึกษา  
อาชีพ รายได้ ฯลฯ

กำหนดมาตรการแนว  
ทางการแก้ไขปัญหา  
เพื่อเพิ่มอายุคาดเฉลี่ย  
ที่มีสุขภาพดี (HALE)

จังหวัด/เขต	เป้าหมาย			
	ปี พ.ศ.2566	ปี พ.ศ.2568	ปี พ.ศ.2570 (70 ปี)	(ยุทธศาสตร์ชาติระยะ 20 ปี) ปี พ.ศ.2580
นครสวรรค์	X	X+1	≥ 68	75
กำแพงเพชร	X	X+1	≥ 68	75
พิจิตร	X	X+1	≥ 68	75
อุทัยธานี	X	X+1	≥ 68	75
ชัยนาท	X	X+1	≥ 68	75
เขต 3	65.16	66.16	≥ 68	75

หมายเหตุ : x คือ อายุคาดเฉลี่ยที่มีสุขภาพดีรายจังหวัด

Health Gap 2565 เขต 3 (LE = 74.79 ,HALE = 65.16)

Health Gap 9.63 ปี

**Thank you**