

สถานการณ์เงิน ณ 31 ธค 2565

โรงพยาบาล	CR	QR	CashR	NWC	NI	Risk	EBITDA	เงินคงเหลือสุทธิ
พิจิตร	2.81	2.46	1.71	271,585,267.66	42,204,541.04	0	47,748,875	108,841,599
วังทรายพูน	2.94	2.83	2.35	53,564,422.65	1,480,161.05	0	4,288,008	37,230,942
โพธิ์ประทับช้าง	4.72	4.55	3.84	58,116,092.14	7,754,164.17	0	8,891,244	44,256,435
บางมูลนาก	2.78	2.53	1.92	67,985,924.68	35,969,577.19	0	24,054,822	34,889,306
โพทะเล	4.37	4.27	3.57	79,261,977.19	3,667,887.09	0	5,667,053	60,530,279
สามง่าม	7.50	7.39	6.10	72,979,181.59	9,340,870.69	0	11,712,522	57,196,337
ทับคล้อ	4.78	4.59	3.76	50,344,674.55	3,101,545.24	0	4,873,954	36,777,065
รพร.ตะพานหิน	5.56	5.01	3.66	107,909,377.31	12,480,174.98	0	16,412,891	62,921,047
วชิรบุรี	8.27	8.09	6.93	59,787,049.58	3,116,592.04	0	4,799,737	48,793,651
สากเหล็ก	2.64	2.55	2.06	23,428,623.91	5,766,105.85	0	5,407,165	15,138,556
บึงนาราง	5.25	5.09	4.50	30,584,166.13	4,139,866.40	0	5,316,353	25,216,326
ดงเจริญ	4.50	4.32	3.73	25,166,709.18	4,019,302.45	0	5,010,966	19,638,453



กำแพงพิชัยยุทธสวรรค์ MOPH
เขตสุขภาพที่ 3

ทำทันที ทำต่อเนื่อง ทำและพัฒนา

การคาดการณ์รายได้ค่าใช้จ่ายเป็นแบบ 12 เดือน เมื่อสิ้นปี 2566 ณ ธันวาคม 2565

รพ.	CR ≥1.5 (เท่า)	QR ≥1.0 (เท่า)	Cash ≥0.8 (เท่า)	NWC (≥0)	NI (≥0)	1. แสดงสภาพ คล่อง Liquid Index	2. แสดงความ มั่นคงทางการเงิน Status Index	3. แสดงระยะเวลาเข้าสู่ ปัญหาการเงินรุนแรง Survive Index	Risk Scoring	EBITDA	เงินบำรุง คงเหลือหัก หนี้สิน
พิจิตร	2.88	2.54	1.72	280,466,715	201,980,860	0	0	0	0	162,279,362	110,159,787
ตะพานหิน	3.05	2.75	2.01	88,497,898	25,393,612	0	0	0	0	35,242,666	43,509,568
บางมูลนาก	2.11	1.92	1.45	55,820,019	76,533,453	0	0	0	0	75,097,498	22,723,399
โพทะเล	2.88	2.81	2.36	67,125,751	4,635,389	0	0	0	0	10,449,765	48,394,052
สามง่าม	3.70	3.65	3.01	61,467,714	12,594,891	0	0	0	0	19,639,154	45,684,869
โพธิ์ประทับช้าง	2.51	2.42	2.04	44,344,121	24,165,708	0	0	0	0	25,816,970	30,484,463
ทับคล้อ	3.56	3.42	2.80	45,794,987	4,507,395	0	0	0	0	7,686,236	32,227,378
วชิรบำรุง	3.83	3.75	3.21	50,270,485	10,527,600	0	0	0	0	12,727,431	39,277,087
วังทรายพูน	2.59	2.49	2.07	49,877,868	-613,374	0	1	0	1	7,418,015	33,539,616
สากเหล็ก	1.63	1.57	1.27	14,609,425	14,239,980	0	0	0	0	16,623,189	6,319,357
บึงนาราง	3.27	3.16	2.8	26,193,181	754,872	0	0	0	0	4,669,402	20,850,250
ดงเจริญ	2.33	2.24	1.94	18,498,791	16,896,661	0	0	0	0	12,467,779	12,970,535

No
risk

ทำทันที ทำต่อเนื่อง ทำและพัฒนา



กำหนดพิชัยอุทัยสวรรค์
MOPH
เขตสุขภาพที่ 3

	Operating Margin	Return on Asset	A Payment Period	A Collection Period-UC	A Collection Period - CSMBS	A Collection Period-SSS	Inventory Management	GradePlus	RG +
พิจิตร	23.72	19.80	109.00	11.00	18.00	114.00	36.00	A-	0A-
วังทรายพูน	23.28	22.96	81.00	18.00	58.00	95.00	37.00	A	0A
โพธิ์ประทับช้าง	8.75	12.71	34.00	13.00	40.00	45.00	32.00	B	0B
บางมูลนาก	6.71	7.52	101.00	65.00	48.00	114.00	37.00	C	0C
โพทะเล	28.47	33.99	113.00	69.00	41.00	73.00	44.00	B	0B
สามง่าม	28.57	17.79	18.00	211.00	35.00	221.00	20.00	B-	0B-
ทับคล้อ	20.01	29.43	104.00	53.00	36.00	84.00	35.00	B	0B
รพ.ตะพานหิน	11.81	9.43	63.00	41.00	57.00	65.00	55.00	B	0B
วชิรบำรุง	18.99	26.00	54.00	16.00	67.00	117.00	48.00	B	0B
สากเหล็ก	12.99	8.18	82.00	26.00	37.00	109.00	27.00	B	0B
บึงนาราง	36.14	23.89	79.00	22.00	30.00	65.00	34.00	A	0A
ดงเจริญ	22.20	14.95	70.00	13.00	50.00	89.00	37.00	A	0A



การประเมินประสิทธิภาพการเงินการคลังของโรงพยาบาล ณ ไตรมาส 1 ปีงบประมาณ 2566(ธันวาคม 2565)
(เทียบค่ากลางไตรมาส 4 ปีงบประมาณ 2565)

รพ.	Risk Scoring	Operating Margin	Return on Asset	A Payment Period -Cash<0.8 P≤180 -Cash >0.8 P ≤90	Period-UC ≤ 60	Period CSMBs ≤ 60	Period-SSS ≤ 120	Inventory Management ≤ 60	Grade Plus	RG +
พิจิตร	0	0	0	1	1	1	0 (146)	1	B-	0B-
ตะพานหิน	0	1	0	1	1	1	1	0 (64)	B	0B
บางมูลนาก	0	1	0	1	1	1	0 (149)	1	B	0B
โพทะเล	0	0	0	1	0 (72)	1	1	1	B-	0B-
สามง่าม	0	1	0	1	1	1	1	1	A-	0A-
โพธิ์ประทับช้าง	0	1	0	1	1	1	1	1	A-	0A-
ทับคล้อ	0	0	0	1	1	1	1	1	B	0B
วชิรบำรุง	0	1	0	1	1	0 (94)	1	1	B	0B
วังทรายพูน	0	0	0	0 (103)	1	0 (80)	1	1	C	0C
สากเหล็ก	0	1	0	1	1	1	1	1	A-	0A-
บึงนาราง	0	1	0	1	1	1	1	1	A-	0A-
ดงเจริญ	0	1	0	1	1	1	1	1	A-	0A-

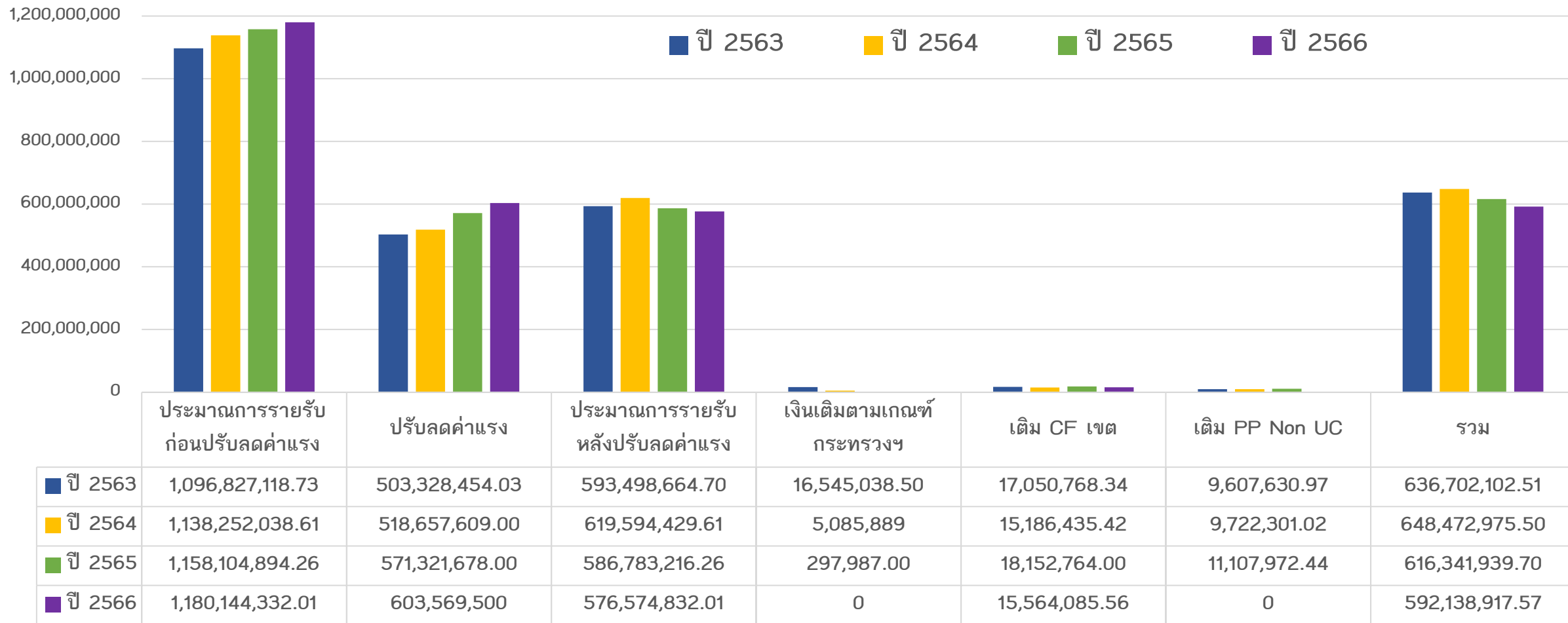
TPS score ไตรมาส 4 2565

โรงพยาบาล	Planfin		การบริหารต้นทุนบริการและค่าใช้จ่าย						productivity		รวมคะแนน	Grade
	รับ	จ่าย	OPD	IP	LC	MC	Lab	รวมย	อัตราครองเตียง	Sum of AdjRW		
พิจิตร	1	1	1	1	0.5	0.5	0.5	0.5	0	0	12.0	A
วังทรายพูน	0	0	1	1	0	0	0.5	0	1	1	13.0	A
โพธิ์ประทับช้าง	0	1	1	1	0.5	0.5	0.5	0.5	0	0	10.0	C
บางมูลนาก	0	0	1	1	0.5	0	0.5	0	1	1	9.5	C
โพทะเล	0	1	1	1	0.5	0.5	0.5	0.5	1	1	12.5	A
สามง่าม	0	1	1	1	0.5	0.5	0.5	0.5	0	0	10.5	B
ทับคล้อ	1	1	1	1	0	0	0.5	0.5	0	1	12.0	A
รพ.ตะพานหิน	0	1	1	1	0	0	0.5	0	1	1	12.0	A
วชิรบรรณ	0	0	1	1	0.5	0.5	0.5	0.5	1	1	11.5	B
สากเหล็ก	1	1	1	1	0.5	0.5	0.5	0.5	1	1	13.0	A
บึงนาราง	0	1	1	1	0.5	0	0	0	1	1	13.0	A
ดงเจริญ	1	1	1	1	0.5	0.5	0.5	0.5	1	1	15.0	A

การดำเนินงาน Planfin ไตรมาส 1 ปี 2566

หน่วยบริการ	รายได้(ไม่รวมรายได้ UC & งบลงทุนและรายได้อื่น)				ค่าใช้จ่าย(ไม่รวมค่าเสื่อมราคาและค่าตัดจำหน่ายและค่าใช้จ่ายอื่น)			
	แผน 3 เดือน ปี 66	ผลการ ดำเนินงาน 3 เดือน	ส่วนต่าง	ร้อยละ	แผน 3 เดือน ปี 66	ผลการ ดำเนินงาน 3 เดือน	ส่วนต่าง	ร้อยละ
พิจิตร	199,016,323	217,719,892	18,703,570	9.40	265,175,572	259,543,694	-5,631,878	-2.12
ตะพานหิน	53,818,429	48,403,006	-5,415,424	-10.06	69,303,696	67,195,919	-2,107,778	-3.04
บางมูลนาก	35,986,890	55,059,859	19,072,969	53.00	56,839,564	69,613,192	12,773,628	22.47
โพทะเล	16,173,464	16,236,946	63,482	0.39	29,020,888	29,478,560	457,671	1.58
สามง่าม	15,639,171	16,943,628	1,304,456	8.34	23,300,648	23,479,454	178,806	0.77
โพธิ์ประทับช้าง	13,222,763	15,469,824	2,247,061	16.99	23,149,884	26,985,294	3,835,411	16.57
ทับคล้อ	15,715,345	14,895,111	-820,235	-5.22	25,444,410	22,570,348	-2,874,062	-11.30
วชิรบุรี	11,668,558	11,149,424	-519,134	-4.45	20,233,104	19,560,819	-672,285	-3.32
วังทรายพูน	13,658,516	12,060,440	-1,598,076	-11.70	21,415,366	21,777,125	361,758	1.69
สากเหล็ก	5,964,347	5,615,545	-348,802	-5.85	12,449,415	12,765,016	315,601	2.54
บึงนาราง	5,318,724	5,007,338	-311,386	-5.85	10,453,252	10,469,705	16,454	0.16
ดงเจริญ	4,731,133	4,869,441	138,308	2.92	10,714,647	10,380,118	-334,529	-3.12
รวม	390,913,666	423,430,455	32,516,789	8.32	567,500,447	573,819,244	6,318,797	1.11

เปรียบเทียบ จัดสรร UC รายหัว ปี 2563 – ปี 2566



เปรียบเทียบ ปี 2565 กับ ปี 2566

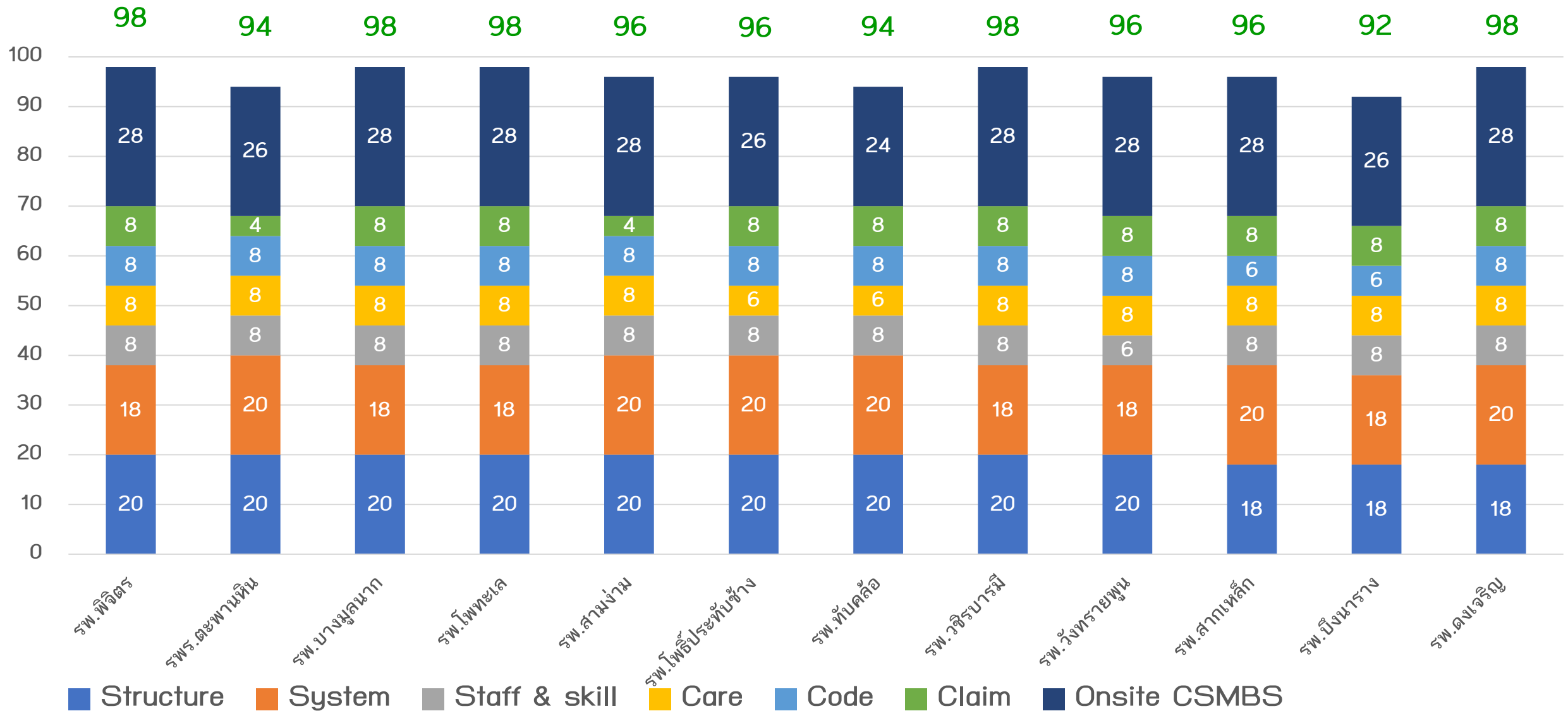
	(+22,039,437.75)	(+32,247,822)	(-10,208,384.25)		(-2,588,678.44)	รายได้ลดลง	(-24,203,022.13)
	1.90%	5.64%	1.74%		14.26%		3.93%

เปรียบเทียบผลงาน IP (หลังหักเงินเดือน) กับประมาณการที่จะได้รับ ณ ธันวาคม 2565

หน่วยบริการ	ประมาณการรายรับ IP ปี 2566	ประมาณการรายรับ IP 3 เดือน	ผลงานจริง IP 3 เดือน	ร้อยละรายรับ IP 3 เดือน
รพ.พิจิตร	125,856,734	31,464,184	23,777,013	75.57
รพ.ระพพานหิน	27,943,993	6,985,998	9,331,025	133.57
รพ.บางมูลนาก	21,547,813	5,386,953	13,593,123	252.33
รพ.โพทะเล	11,286,950	2,821,738	5,927,754	210.07
รพ.สามง่าม	9,385,799	2,346,450	829,619	35.36
รพ.โพธิ์ประทับช้าง	10,755,132	2,688,783	2,141,080	79.63
รพ.ทับคล้อ	9,546,567	2,386,642	3,091,881	129.55
รพ.วชิรบำรุง	8,003,506	2,000,876	1,454,157	72.68
รพ.วังทรายพูน	9,648,846	2,412,212	4,332,129	179.59
รพ.สากเหล็ก			2,148,434	
รพ.บึงนาราง			1,828,932	
รพ.ดงเจริญ			1,674,484	
รวม	233,975,342	58,493,835	70,129,630	119.89



ผลการประเมินศูนย์จัดเก็บรายได้คุณภาพ (4S4C) ครั้งที่ 1/2566 (ประเมินตนเอง)




ส่วนขาดจากการประเมินระบบจัดเก็บรายได้คุณภาพ ครั้งที่ 1/2566



Structure

ด้านโครงสร้างศูนย์
จัดเก็บรายได้

รพ.บึงนาราง
รพ.ดงเจริญ
รพ.สากเหล็ก



System

ระบบงานจัดเก็บในการ
เรียกเก็บทุกกองทุน


รพ.พิจิตร
รพ.บางมูลนาก
รพ.โพทะเล
รพ.วชิรบำรุง
รพ.วังทรายพูน
รพ.บึงนาราง



Staff & skill

ด้านระบบบุคลากรใน
ศูนย์จัดเก็บรายได้

รพ.วังทรายพูน



Care

ด้านการบันทึกข้อมูล
กิจกรรมการรักษา
ครบถ้วน

รพ.โพธิ์ประทับช้าง
รพ.ทับคล้อ



Code

ด้านการบันทึกรหัส
การรักษาพยาบาล
ครบถ้วน และถูกต้อง

รพ.สากเหล็ก
รพ.บึงนาราง



Claim

ระบบเบิกจ่าย
ของแต่ละกองทุน




รพ.ระพีวิทยารักษ์
รพ.สามง่าม
รพ.บึงนาราง

ความสามารถในการลงทุนจากเงินบำรุงส่วนเกินของโรงพยาบาล

ข้อมูล ณ 30 กันยายน 2565

รพ.	เงินที่ลงทุนได้จากเงินบำรุงส่วนเกิน ปี 66 (1)	เงินที่ลงทุน 20% EBITDA จาก Planfin 66 (2)	วงเงินที่ลงทุน ปี 2566 (1)+(2)	แผนลงทุน ปี 2566 ล่าสุด		แผนลงทุน ปี 2567	แผนลงทุน ปี 2568	รวม 2566-2568	จำนวนวงเงินสามารถลงทุนได้รวม 3 ปี (จากกองเศรษฐกิจ)
				แผนลงทุน ปี 2566	ร้อยละจากวงเงิน				
พิจิตร	4,579,772.21	4,926,047.16	9,505,819.37	8,185,000.00	86.11	5,500,000.00	3,500,000.00	17,185,000.00	61,470,650.30
ตะพานหิน	14,217,974.66	6,650,873.62	20,868,848.28	6,803,400.00	32.60	2,750,000.00	2,000,000.00	11,553,400.00	21,749,088.82
บางมูลนาก	-	2,859,576.28	2,859,576.28	2,879,576.00	100.70	950,386.39	-	3,829,962.39	3,829,962.39
โพทะเล	17,069,281.75	405,675.40	17,474,957.15	8,316,619.85	47.59	9,775,500.00	9,087,500.00	27,179,619.85	27,275,261.93
สามง่าม	20,520,938.89	1,461,367.23	21,982,306.12	19,259,000.00	87.61	4,307,490.83	4,307,490.83	27,873,981.66	27,873,981.66
โพธิ์ประทับช้าง	16,306,781.71	2,070,274.90	18,377,056.61	12,638,000.00	68.77	3,259,000.00	2,521,000.00	18,418,000.00	18,275,897.38
ทับคล้อ	10,234,023.43	1,358,181.80	11,592,205.23	9,937,300.00	85.72	3,533,370.00	3,094,900.00	16,565,570.00	15,311,895.04
วชิรบุรี	12,103,764.91	260,436.45	12,364,201.36	6,165,241.06	49.86	2,595,000.00	1,450,000.00	10,210,241.06	16,241,999.67
วังทรายพูน	13,220,920.20	828,758.82	14,049,679.02	11,147,808.00	79.35	6,450,000.00	2,000,000.00	19,597,808.00	19,599,129.47
สากเหล็ก	65,081.07	770,180.45	835,261.52	920,000.00	110.15	290,000.00	290,000.00	1,500,000.00	1,535,980.80
บึงนาราง	8,388,846.23	400,969.43	8,789,815.66	6,248,884.42	71.09	2,903,500.00	2,910,000.00	12,062,384.42	12,067,791.52
ดงเจริญ	4,526,210.49	57,443.93	4,583,654.42	2,643,000.00	57.66	2,950,921.17	1,000,000.00	6,593,921.17	6,593,921.17
รวม	121,233,595.55	22,049,785.47	143,283,381.02	95,143,829.33	66.40	45,265,168.39	32,160,890.83	172,569,888.55	231,825,560.15

แผนการลงทุนด้วยเงินบำรุง ปี 2566 – ปี 2568 ภาพรวมจังหวัด

	ปี 2566	ปี 2567	ปี 2568	รวม 3 ปี
 <p>Environment 54.86%</p>	489 รายการ รพท. 5,900,000 รพช. 46,292,036	193 รายการ รพท. 5,000,000 รพช. 24,740,360	117 รายการ รพท. 3,000,000 รพช. 12,283,490	799 รายการ รพท. 13,900,000 รพช. 83,315,887.99
 <p>Modernization 32.88%</p>	รพท. 1,085,000 รพช. 30,199,513	รพท. - รพช. 6,390,421.17	รพท. - รพช. 6,178,000	รพท. 1,085,000 รพช. 42,767,934
 <p>Smart Service 12.26%</p>	รพท. 1,200,000 รพช. 10,467,280	รพท. 500,000 รพช. 8,634,386	รพท. 500,000 รพช. 10,199,400	รพท. 2,200,000 รพช. 29,301,066
<p>EMS</p> <p>Environment Modernization Smart Service</p>	รพท. 8,185,000 รพช. 86,958,829 รวม 95,143,829	รพท. 5,500,000 รพช. 39,765,168	รพท. 3,500,000 รพช. 28,660,890	รวม 172,569,888

แผนการลงทุนด้วยเงินบำรุง ตามนโยบาย EMS

Environment



- solar cell
- ปรับปรุงภูมิทัศน์
- ปรับปรุงระบบระบายน้ำ / ระบบบำบัดน้ำเสีย
- ปรับปรุงที่จอดรถ , ที่พักญาติ , ห้องน้ำ



Modernization

- อุปกรณ์การแพทย์ เพิ่มศักยภาพการบริการและตอบสนอง Service Plan
- ระบบ OPD/IPD paperless , ระบบ BP อัตโนมัติ Link เข้า HOSxP
- ระบบคิว online , ตู้กดบัตรคิวอัตโนมัติ (Kios)
- ระบบ Telemedicine
- ปรับปรุงหอผู้ป่วยใน , ห้องพิเศษ , ER , OPD , OR , ห้องทันตกรรม
- ระบบ firewalls



Smart Service

- ซ่อมแซมบ้านพัก/หอพักเจ้าหน้าที่
- รั้ว
- ถนนเข้าหอพักเจ้าหน้าที่


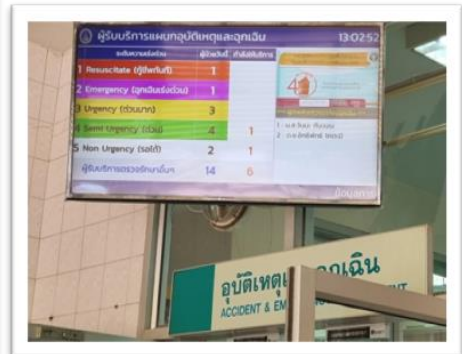


ลงทุนด้วยเงินบำรุง ตามนโยบาย EMS

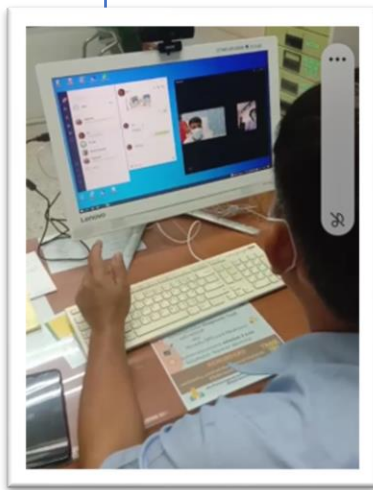
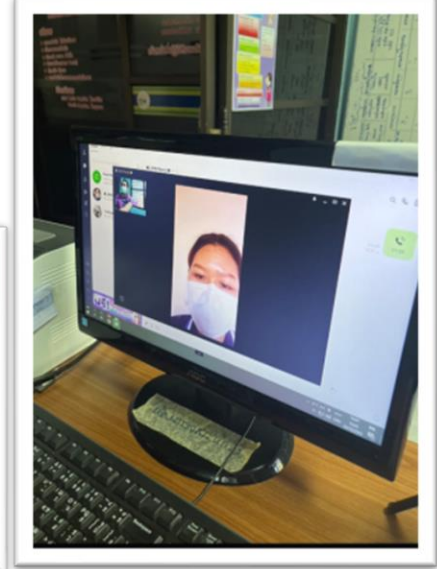




ระบบ Telemedicine / OPD IPD paperless / IT

รพ.พิจิตร	1,085,000 บาท
รพ.วังทรายพูน	742,000 บาท
รพ.โพธิ์ประทับช้าง	985,700 บาท
รพ.โพทะเล	997,199 บาท
รพ.สามง่าม	1,244,500 บาท
รพ.ทับคล้อ	770,000 บาท
รพ.ร.ตะพานหิน	530,000 บาท
รพ.วชิรбарมี	400,800 บาท
รพ.สากเหล็ก	60,000 บาท
รพ.บึงนาราง	1,005,350 บาท
รพ.ดงเจริญ	634,000 บาท
รพ.บางมูลนาก	364,500 บาท



ชื่อผู้ให้บริการ	จำนวนคน	สถานะ
1 น.สมันกานต์ ปานรัตน์	3 รายการ	* ติดเครื่องเงิน ->
2 นายสมนึก จันทร์จรัส	2 รายการ	* ติดเครื่องเงิน ->
3 นางละมุล เซซอบ	4 รายการ	รอ 05:18 นาที
4 นายไฉ มาเนตร	4 รายการ	รอ 05:37 นาที
5 ด.ช.สายชล รอดเมือง	1 รายการ	รอ 06:02 นาที
6 นางบุษกร กสิณทอง	4 รายการ	รอ 06:11 นาที
7 ด.ช.ศศคุณ ป่าแวงศรี	2 รายการ	รอ 06:36 นาที







ลงทุนด้วยเงินบำรุง ตามนโยบาย EMS

ปรับปรุงภูมิทัศน์

- ปรับปรุงอาคาร OPD/IPD/ER/OR ห้องพิเศษ/ห้องยา/Lab/LR



รพ.พิจิตร	5,200,000 บาท
รพ.ระพวนหิน	5,070,000 บาท
รพ.วังทรายพูน	1,938,000 บาท
รพ.โพธิ์ประทับช้าง	3,790,000 บาท
รพ.โพทะเล	3,754,100 บาท
รพ.สามง่าม	5,000,000 บาท
รพ.ทับคล้อ	2,439,800 บาท
รพ.วชิรบำรุง	4,652,590 บาท
รพ.สากเหล็ก	860,000 บาท
รพ.บึงนาราง	4,245,784 บาท
รพ.ดงเจริญ	1,682,000 บาท
รพ.บางมูลนาก	1,253,800 บาท



- ปรับปรุงถนน /ที่จอดรถ /ที่พักรักษา
- ปรับปรุงสวนหย่อม





ลงทุนด้วยเงินบำรุง ตามนโยบาย EMS



solar cell



รพ.วังทรายพูน	500,000 บาท
รพ.โพธิ์ประทับช้าง	998,000 บาท
รพ.โพทะเล	499,000 บาท
รพ.สามง่าม	2,500,000 บาท
รพ.ทับคล้อ	3,500,000 บาท
รพ.วชิรบารมี	500,000 บาท
รพ.บึงนาราง	500,000 บาท
รพ.บางมูลนาก	321,500 บาท

ปรับปรุงระบบบำบัดน้ำเสีย




รพ.วังทรายพูน	17,100 บาท
รพ.โพธิ์ประทับช้าง	200,000 บาท
รพ.โพทะเล	56,000 บาท
รพ.สามง่าม	74,000 บาท

Work Life Balance

ปรับปรุงและก่อสร้างที่พักอาศัย

รพ.พิจิตร	1,700,000 บาท
รพ.โพธิ์ประทับช้าง	740,000 บาท
รพ.โพทะเล	78,000 บาท
รพ.สามง่าม	2,200,000 บาท
รพ.ดงเจริญ	200,000 บาท



สรุปการจัดทำแผนเงินบำรุงและการลงทุน ปี 2566

รพ.	การลงทุน EMS	แผนเงินบำรุง 3 ปี และแผนลงทุน 3 ปี		แผนเงินบำรุง 1 ปี และแผนลงทุน 1 ปี (ปี 2566)		ทำสัญญาเรียบร้อย (1)	ตรวจรับเรียบร้อย (2)	เบิกจ่ายงบลงทุน (ปี 2566) (3)	ร้อยละการเบิกจ่ายแผนปี 2566	รวม (1)+(2)+(3)	ร้อยละการก่อหนี้และเบิกจ่ายปี 2566 (1,2,3)
		แผนเงินบำรุง 3 ปี	แผนลงทุน 3 ปี	แผนเงินบำรุง 1 ปี	แผนลงทุน 1 ปี						
พิจิตร	มี	มี	มี	มี	8,185,000.00	2,030,700	-	5,451,909	66.61	7,482,609	91.42
ตะพานหิน	มี	มี	มี	มี	6,803,400.00	0	941,200	30,000	0.44	971,200	14.28
บางมูลนาก	มี	มี	มี	มี	2,879,576.00	0	20,000	-	-	20,000	0.69
โพทะเล	มี	มี	มี	มี	8,316,619.85	559,500	919,630	118,600	1.43	1,597,730	19.21
สามง่าม	มี	มี	มี	มี	19,259,000.00	50,000	117,000	220,900	1.15	387,900	2.01
โพธิ์ประทับช้าง	มี	มี	มี	มี	12,638,000.00	332,000	549,000	628,400	4.97	1,509,400	11.94
ทับคล้อ	มี	มี	มี	มี	9,937,300.00	0	585,000	129,699	1.31	714,699	7.19
วชิรบำรุง	มี	มี	มี	มี	6,165,241.06	0	-	221,651	3.60	221,651	3.60
วังทรายพูน	มี	มี	มี	มี	11,147,808.00	3,000,000	962,908	962,000	8.63	4,924,908	44.18
สากเหล็ก	มี	มี	มี	มี	920,000.00	0	-	860,000	93.48	860,000	93.48
บึงนาราง	มี	มี	มี	มี	6,248,884.42	761,500	-	229,500	3.67	991,000	15.86
ดงเจริญ	มี	มี	มี	มี	2,643,000.00	0	15,000	241,000	9.12	256,000	9.69
รวม					95,143,829.33	6,733,700	4,109,738	9,093,659	9.56	19,937,097	20.95

การกำกับติดตามแผนการลงทุนด้วยเงินบำรุง จ.พิจิตร

1 รพ. บันทึกผลการดำเนินงานผ่าน Google sheet



ลำดับ	รายการ	จำนวน ที่ขอ	ค่าต่อหน่วย	ราคารวม (บาท)	ผลความจำเป็นในการ	หน่วยงานที่ขอ หน่วยงานที่ใช้	สถานะดำเนินการ (ขั้นตอน)	คอบสนองนโยบายการลงทุน EMS	จำนวนเงินที่เบิกจ่าย(บาท)
	ปรับปรุง/ต่อเติม สิ่งปลูกสร้างใหม่			6,099,310.8					
1	จ้างเหมาทาสีรั้วหน้าโรงพยาบาล พร้อมแผ่นคัตเอาท์	1	35,000.00	35,000.00	ปรับปรุงทัศนียภาพอาคาร	งานบริหารทั่วไป	0 : ยังไม่ดำเนินการ	Environment : E1 ปรับปรุงภูมิทัศน์ (เช่น ที่จอดรถ)	
2	จ้างเหมาปรับปรุงห้องแล็บ และห้องน้ำ	1	91,000.00	91,000.00	พัฒนาด้านสภาพสิ่งแวดล้อม	งานบริหารทั่วไป	0 : ยังไม่ดำเนินการ	Environment : E1 ปรับปรุงภูมิทัศน์ (เช่น ที่จอดรถ)	
3	ซ่อมแซมทาสีระบายน้ำทางเข้าโรงพยาบาลโพทะเล	1	116,310.85	116,310.85	ส่วนเพิ่มจากค่าเสื่อม 2566 ปี	งานบริหารทั่วไป	1 : จัดทำแผนการจัดซื้อ/จ้างแล้ว	Environment : E2 ซ่อมแซมสิ่งก่อสร้าง	
4	ซ่อมแซมบ้านพักเจ้าหน้าที่	1	78,000.00	78,000.00	มีหลายหลังชำรุดมาก/รอซ่อม	งานบริหารทั่วไป	2 : ขออนุมัติจัดซื้อ/จ้างแล้ว	Environment : E3 ซ่อมแซมสิ่งก่อสร้าง	
5	ซ่อมแซมฝ้าเพดานอาคารผู้ป่วยนอก(เก่า)	1	406,000.00	406,000.00	พัฒนาด้านสภาพสิ่งแวดล้อม	งานบริหารทั่วไป	3 : ทำสัญญาเรียบร้อยแล้ว	Environment : E4 ซ่อมแซมสิ่งก่อสร้าง	
6	ซ่อมแซมฝ้าเพดานทางเข้าโรงพยาบาล	1	240,000.00	240,000.00	ปรับปรุงทัศนียภาพอาคาร	งานบริหารทั่วไป	4 : ตรวจสอบเรียบร้อยแล้ว	Environment : E5 ผลิตงาน และ สีสื่อ กลิ่น (เช่น Solar Cell, ระบบบำบัดน้ำเสีย)	
7	ซ่อมแซมอ่างล้างมือ	1	5,000.00	5,000.00	ชำรุด	งานยานพาหนะ	5 : เบิกจ่ายเงินแล้ว	Modernization : M1 พัฒนาระบบบริการ	
8	โซล่าเซลล์	1	500,000.00	500,000.00	พัฒนาด้านสภาพสิ่งแวดล้อม	งานบริหารทั่วไป	6 : ขออนุมัติแผนการ	Modernization : M2 พัฒนาระบบการขนส่ง (2P Safety)	
9	ทำหลังคา อาคารเงินพิบูลอนุสรณ์	1	220,000.00	220,000.00	พัฒนาด้านสภาพสิ่งแวดล้อม	งานบริหารทั่วไป	0 : ยังไม่ดำเนินการ	Modernization : M3 พัฒนาระบบเทคโนโลยี	
10	เทพื้นอาคารผู้ป่วยนอกติดหน้าเสาธงพร้อมราวจับ	1	45,000.00	45,000.00	พัฒนาด้านสภาพสิ่งแวดล้อม	งานบริหารทั่วไป	0 : ยังไม่ดำเนินการ	Smart Service : S1 ผลิตสื่อ/บุคลากร (เช่น ที่กักโรค)	
11	ปรับปรุงติดตั้งห้องส้วมแยก ผู้ป่วยนอก	1	190,000.00	190,000.00	พัฒนาด้านสภาพสิ่งแวดล้อม	งานบริหารทั่วไป	0 : ยังไม่ดำเนินการ	Smart Service : S2 พัฒนาระบบบริการ	
17	ไปรษณีย์โรงพยาบาลด้านหน้าหลังถาวร	1	40,000.00	40,000.00	พัฒนาด้านสภาพสิ่งแวดล้อม	งานบริหารทั่วไป	0 : ยังไม่ดำเนินการ	Smart Service : S3 ผลิตสื่อ/บุคลากร (เช่น Smart OPD, Smart ER)	

2



ติดตามสถานการณ์ทุกเดือนในเวทีย่อยการประชุม กวป.

โรงพยาบาล	จำนวน(รายการ)	แผนลงทุน ปี 2566 (บาท)	สถานะดำเนินการ						จำนวนเงินที่ เบิกจ่าย(บาท)	ร้อยละการเบิกจ่ายของลงทุน (ไตรมาส 3 : ไม่เกินกว่า ร้อยละ 100) (ไตรมาส 4 : ไม่เกินกว่า ร้อยละ 30)
			5 เบิกจ่ายเงินแล้ว	4 ตรวจรับ เรียบร้อยแล้ว	3 ทำสัญญา เรียบร้อยแล้ว	2 ขออนุมัติจัดซื้อ/ จ้างแล้ว	1 จัดทำแผนการ จัดซื้อ/จ้างแล้ว	0 ยังไม่ดำเนินการ		
พิจิตร	295	9,932,330.00								
ตะพานหิน	26	6,483,800.00								
บางมูลนาก	0	20,000.00								
โพทะเล	92	8,110,469.85								
สามง่าม	56	17,922,500.00								
โพธิ์ประทับช้าง	31	10,583,200.00								
ทับคล้อ	17	8,234,800.00								
วชิรบำรุง	11	5,833,325.00								
วังทรายพูน	5	11,310,000.00								
สากเหล็ก	12	920,000.00								
บ้านบึง	32	6,260,254.42								
ตงเจริญ	6	2,331,000.00								
รวม	583	87,941,679.27								


3 ลงพื้นที่ติดตามความก้าวหน้าและแก้ไขปัญหาอุปสรรค





ลงทุนด้วยเงินบำรุง ตามนโยบาย EMS

- **รพ.ตชพานหิน** ปรับปรุงห้องผ่าตัด/ห้องพิเศษ



- **รพ.บึงนาราง** ห้องพิเศษ 4 ห้อง/ปรับปรุงห้องน้ำ ถนน ลานจอดรถ/อาคารผู้ป่วยใน(แผนปี 67)



THANK YOU



กำหนดพิชัยอุทัยสวรรค์  เขตสุขภาพที่ 3

ทำทันที ทำต่อเนื่อง ทำและพัฒนา