



สถานการณ์โรคไข้เลือดออก

เขตสุขภาพที่ 3

 งานโรคติดต่อนำโดยแมลง

 สำนักงานป้องกันควบคุมโรคที่ 3 จังหวัดนครสวรรค์

 เบอร์โทร : 056-221822 ต่อ 152

 E-mail : vbd.dpc3@gmail.com

สัปดาห์ที่ 1
ปี 2566

ข้อมูล ณ วันที่
11 มกราคม 2566

สถานการณ์ ไข้เลือดออก

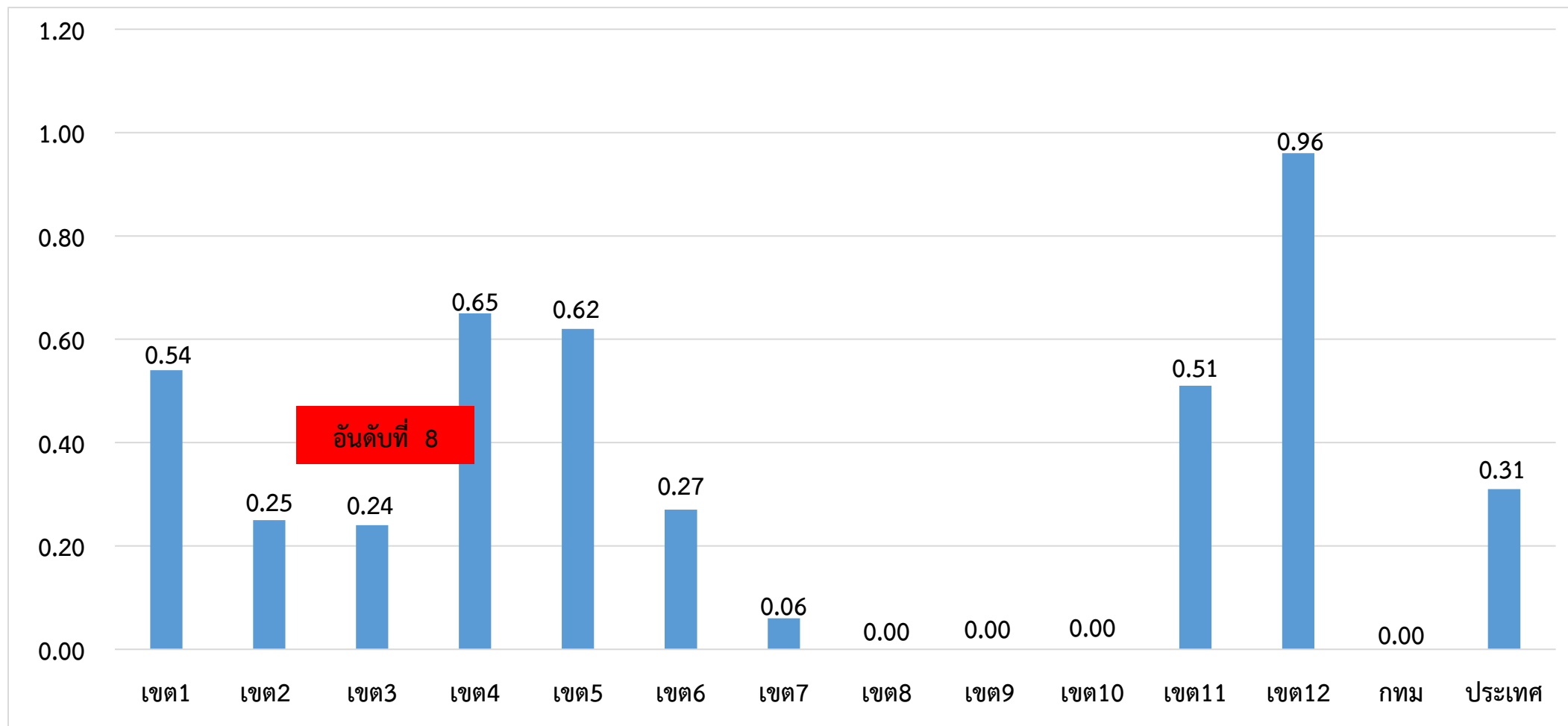
ระดับประเทศ	2566	2565	2564	2563	2562	2561
ป่วย (ราย)	207	129	349	1,560	2,354	1,056
ตาย (ราย)	0.00	0	0	1	4	5
อัตราป่วยต่อแสน	0.31	0.34	0.53	2.35	3.54	1.59
อัตราป่วยตาย %	0.00	0.00	0.00	0.06	0.17	0.47

มีรายงานผู้ป่วยเพิ่มขึ้นจากสัปดาห์ที่ผ่านมา + 0 ราย
จำนวนผู้ป่วย พ.ศ. 2566 **มากกว่า** พ.ศ. 2565 ณ ช่วงเวลาเดียวกัน **1.6 เท่า**

ที่มา: รายงานกองโรคติดต่อฯ โดยแมลง ณ วันที่ 11 ม.ค. 2566

สถานการณ์โรคไข้เลือดออก จำแนกรายเขตสุขภาพ ตั้งแต่วันที่ 1 มกราคม 2566 – 11 มกราคม 2566

อัตราป่วยต่อแสนประชากร



ที่มา: รายงาน 506 กองระบาดวิทยา ณ วันที่ 11 ม.ค. 2566

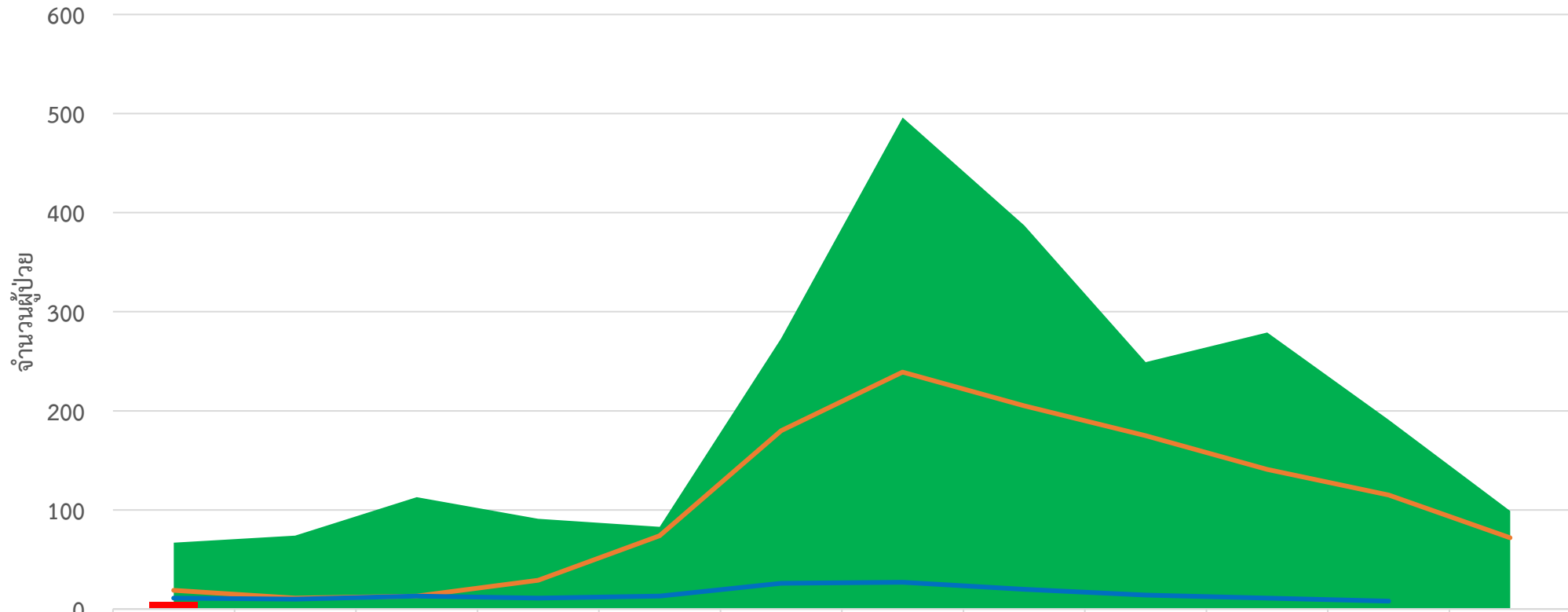
สัปดาห์ที่ 1
ปี 2565

ข้อมูล ณ วันที่
11 มกราคม 2566

สถานการณ์ ไข้เลือดออก

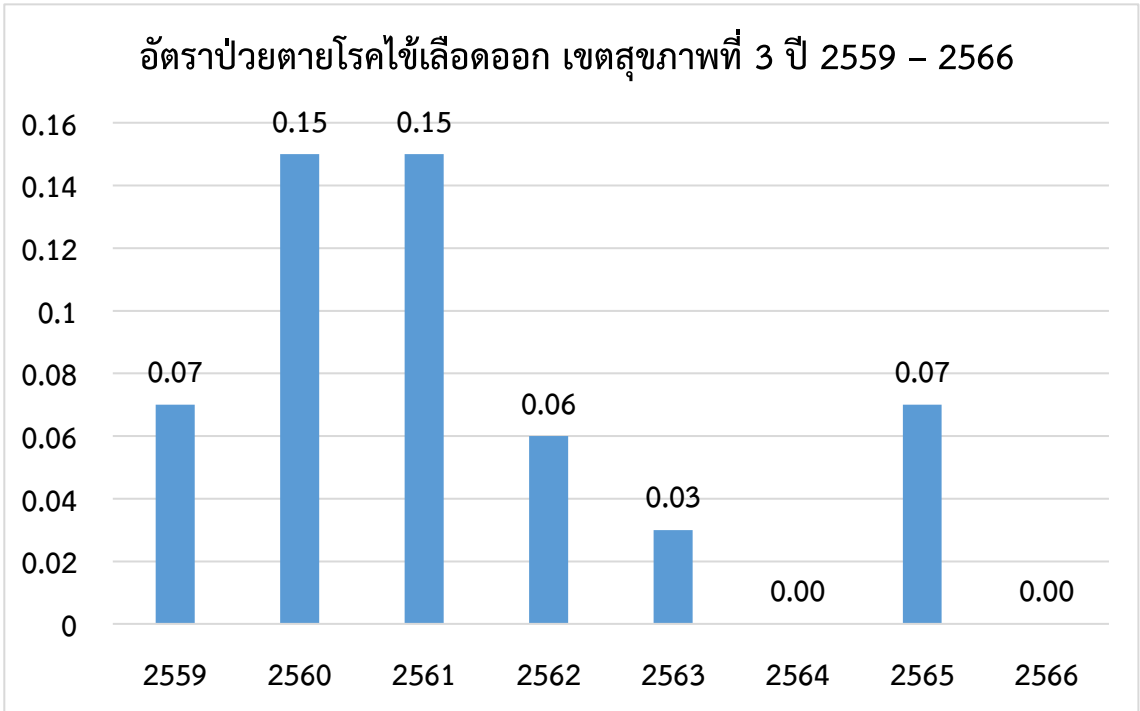
เขต 3	ป่วย (ราย)	ตาย (ราย)	อัตราป่วยต่อแสน	อัตราป่วยตาย (%)	ลำดับของประเทศ
อุทัยธานี	4 (+4)	0	1.23	0.00	10
พิจิตร	3 (+3)	0	0.57	0.00	17
ชัยนาท	0 (+0)	0	0.00	0.00	35
นครสวรรค์	0 (+0)	0	0.00	0.00	36
กำแพงเพชร	0 (+0)	0	0.00	0.00	37
เขตสุขภาพ	7 (+7)	0	0.24	0.00	8

จำนวนผู้ป่วยไข้เลือดออกรายเดือน เขตสุขภาพที่ 3



	ม.ค.	ก.พ.	มี.ค.	เม.ย.	พ.ค.	มิ.ย.	ก.ค.	ส.ค.	ก.ย.	ต.ค.	พ.ย.	ธ.ค.
Median	67	74	113	91	83	273	496	387	249	279	191	99
2566	7	0	0	0	0	0	0	0	0	0	0	0
2565	19	11	13	29	74	180	239	205	175	141	115	72
พยากรณ์โรค ปี 2566	11	10	13	11	13	26	27	20	14	11	8	

สถานการณ์การเสียชีวิตด้วยโรคไข้เลือดออก เขตสุขภาพที่ 3



จำนวนผู้เสียชีวิตโรคไข้เลือดออกเขตสุขภาพที่ 3 ปี 2558 - 2565

จังหวัด	2559	2560	2561	2562	2563	2564	2565	2566
กำแพงเพชร	0	2	2	1	0	0	0	0
ชัยนาท	0	0	0	1	0	0	1	0
พิจิตร	1	1	2	0	0	0	1	0
นครสวรรค์	0	0	5	0	1	0	0	0
อุทัยธานี	0	0	0	0	0	0	0	0
รวม	1	3	9	2	1	0	2	0

อำเภอที่มีอัตราป่วยโรคไข้เลือดออกสูงสุด 10 อันดับแรก
ใน 4 สัปดาห์ล่าสุด (สัปดาห์ที่ 48 – 51 ปี 65)

อันดับ	จังหวัด	อำเภอ	จำนวนผู้ป่วย	อัตราป่วยต่อประชากร 100,000 คน
1	ชัยนาท	หนองมะโมง	3	15.22
2	นครสวรรค์	บรรพตพิสัย	13	15.05
3	อุทัยธานี	บ้านไร่	10	14.45
4	นครสวรรค์	ชุมตาบง	2	10.51
5	อุทัยธานี	ห้วยคต	2	9.82
6	กำแพงเพชร	ลานกระบือ	4	9.31
7	ชัยนาท	สรรคบุรี	5	7.64
8	กำแพงเพชร	ปางศิลาทอง	2	6.54
9	ชัยนาท	มโนรมย์	2	6.13
10	กำแพงเพชร	คลองขลุง	4	5.61

ที่มา : โปรแกรมทันระบาด ณ วันที่ 4 ม.ค. 2566

อำเภอที่มีอัตราป่วยโรคไข้เลือดออกสูงสุด 10 อันดับแรก
ใน 4 สัปดาห์ล่าสุด (สัปดาห์ที่ 49 – 52 ปี 65)

อันดับ	จังหวัด	อำเภอ	จำนวนผู้ป่วย	อัตราป่วยต่อประชากร 100,000 คน
1	อุทัยธานี	บ้านไร่	9	13.01
2	นครสวรรค์	บรรพตพิสัย	10	11.58
3	กำแพงเพชร	ลานกระบือ	3	6.98
4	นครสวรรค์	ชุมตาบง	1	5.25
5	ชัยนาท	หนองมะโมง	1	5.07
6	อุทัยธานี	ห้วยคต	1	4.91
7	นครสวรรค์	พยุหะคีรี	3	4.87
8	ชัยนาท	สรรคบุรี	3	4.59
9	กำแพงเพชร	คลองขลุง	3	4.2
10	นครสวรรค์	เมืองนครสวรรค์	10	4.08

ที่มา : โปรแกรมทันระบาด ณ วันที่ 11 ม.ค. 2566

อำเภอที่มีอัตราป่วยสะสมโรคไข้เลือดออกสูงสุด 10 อันดับแรก
(สัปดาห์ที่ 52/65)

อันดับ	จังหวัด	อำเภอ	จำนวนผู้ป่วยสะสม	อัตราป่วยสะสมต่อประชากรแสนคน
1	นครสวรรค์	แม่वंก	69	163.44
2	ชัยนาท	มโนรมย์	51	157.13
3	ชัยนาท	สรรพยา	55	131.24
4	นครสวรรค์	ไพศาลี	92	130.28
5	ชัยนาท	หนองมะโมง	25	126.74
6	นครสวรรค์	แม่เปิน	21	97.48
7	อุทัยธานี	บ้านไร่	57	85.63
8	นครสวรรค์	ชุมแสง	51	83.17
9	กำแพงเพชร	ลานกระบือ	34	78.90
10	นครสวรรค์	ตากฟ้า	25	73.02

ที่มา: รายงาน 506 สคร.3 ณ 4 ม.ค. 2565

อำเภอที่มีอัตราป่วยสะสมโรคไข้เลือดออกสูงสุด 10 อันดับแรก
(สัปดาห์ที่ 1/66)

อันดับ	จังหวัด	อำเภอ	จำนวนผู้ป่วยสะสม	อัตราป่วยสะสมต่อประชากรแสนคน
1	อุทัยธานี	สว่างอารมณ์	2	6.35
2	พิจิตร	วังทรายพูน	1	3.94
3	ชัยนาท	สรรพยา	1	2.39
4	พิจิตร	โพธิ์ประทับช้าง	1	2.30
5	พิจิตร	ทับคล้อ	1	2.19
6	-	-	-	-
7	-	-	-	-
8	-	-	-	-
9	-	-	-	-
10	-	-	-	-

ที่มา: รายงาน 506 สคร.3 ณ วันที่ 11 ม.ค. 2566



เป้าหมายลดโรคไข้เลือดออก เขตสุขภาพ ที่ 3

	ปี 2562	ปี 2563	ปี 2564	ปี 2565	ปี 2566
เป้าหมาย: ลดอัตราป่วยโรค ไข้เลือดออก	ไม่น้อยกว่า ร้อยละ 15 ของค้ำมัธยฐาน ย้อนหลัง 5 ปี (พ.ศ.2557-2561)	ไม่น้อยกว่า ร้อยละ 20 ของค้ำมัธยฐาน ย้อนหลัง 5 ปี (พ.ศ.2558-2562)	ไม่น้อยกว่า ร้อยละ 25 ของค้ำมัธยฐาน ย้อนหลัง 5 ปี (พ.ศ.2559-2563)	ไม่น้อยกว่า ร้อยละ 15 ของค้ำมัธยฐาน ย้อนหลัง 5 ปี (พ.ศ.2560-2564)	ไม่น้อยกว่า ร้อยละ 20 ของค้ำมัธยฐาน ย้อนหลัง 5 ปี (พ.ศ.2561-2565)
ค้ำมัธยฐานย้อนหลัง5ปี	68.74	107.83	107.83	97.06	97.06
ค่าเป้าหมาย	58.43	86.27	80.87	82.06	82.06
ผลงาน	107.80	95.88	18.00	43.56	0.24
เป้าหมาย: อัตราป่วยตาย	ร้อยละ 0.10	ไม่เกินร้อยละ 0.10	ไม่เกินร้อยละ 0.10	ไม่เกินร้อยละ 0.10	ไม่เกินร้อยละ 0.10
ผลงาน	0.06	0.03	0.00	0.07	0.00



เป้าหมายลดโรคไข้เลือดออก เขตสุขภาพ ที่ 3 ปี2566

	เขต3	ชัยนาท	นครสวรรค์	อุทัยธานี	พิจิตร	กำแพงเพชร
เป้าหมาย: ลดอัตราป่วยโรค ไข้เลือดออก	ไม่น้อยกว่าร้อยละ 20 ของค้ำมัธยฐานย้อนหลัง 5 ปี (พ.ศ.2561-2565)					
ไม่น้อยกว่า ร้อยละ 20 ของค้ำมัธยฐานย้อนหลัง 5 ปี (พ.ศ.2561-2565)	97.06	90.58	119.18	105.40	98.33	62.79
ค่าเป้าหมาย	82.06	75.58	104.18	90.40	83.33	47.79
ผลงาน	0.24	0.00	0.00	1.23	0.57	0.00
เป้าหมาย: อัตราป่วยตาย	อัตราป่วยตาย ไม่เกินร้อยละ 0.10					
ผลงาน	0.00	0.00	0.00	0.00	0.00	0.00

Thank you

