



สถานการณ์โรคไข้เลือดออก

เขตสุขภาพที่ 3



งานโรคติดต่อนำโดยแมลง



สำนักงานป้องกันควบคุมโรคที่ 3 จังหวัดนครสวรรค์



เบอร์โทร : 056-221822 ต่อ 152



E-mail : vbd.dpc3@gmail.com

สัปดาห์ที่ 50
ปี 2565

ข้อมูล ณ วันที่
22 ธันวาคม 2565

สถานการณ์ ไข้เลือดออก

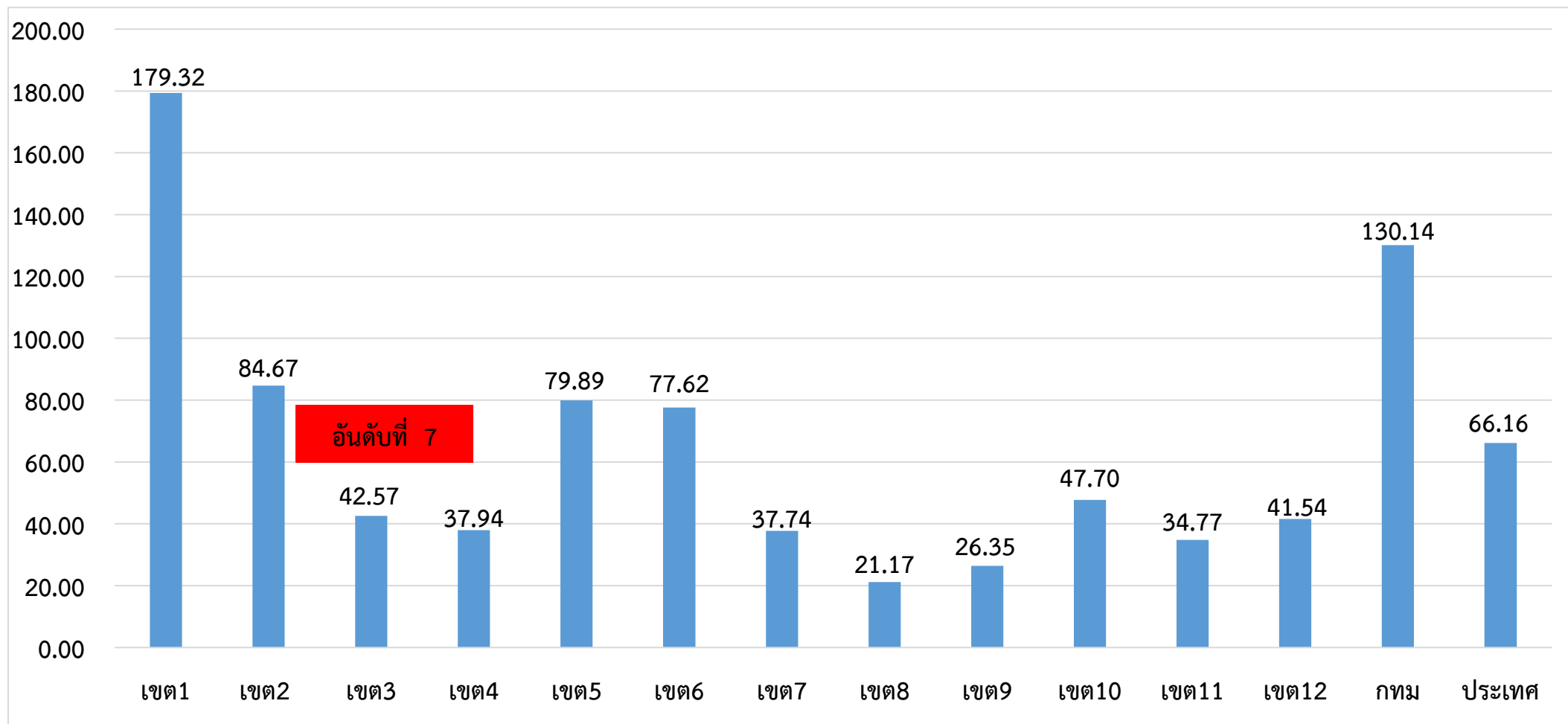
ระดับประเทศ	2565	2564	2563	2562	2561	2560
ป่วย (ราย)	43,779	9,902	71,195	129,664	85,871	52,611
ตาย (ราย)	28	6	51	140	112	62
อัตราป่วยต่อแสน	66.16	14.89	107.27	195.02	129.52	79.64
อัตราป่วยตาย %	0.06	0.06	0.07	0.11	0.13	0.12

มีรายงานผู้ป่วยเพิ่มขึ้นจากสัปดาห์ที่ผ่านมา + 2,721 ราย
ณ ช่วงเวลาเดียวกัน ปี 2565 มีรายงานผู้ป่วยมากกว่าปี 2564 (4.4 เท่า)

ที่มา: รายงานกองโรคติดต่อฯ โดยแมลง ณ วันที่ 22 ธ.ค. 2565

สถานการณ์โรคไข้เลือดออก จำแนกรายเขตสุขภาพ ตั้งแต่วันที่ 1 มกราคม - 22 ธันวาคม 2565

อัตราป่วยต่อแสนประชากร



ที่มา: รายงาน 506 กองระบาดวิทยา ณ วันที่ 22 ธ.ค. 2565

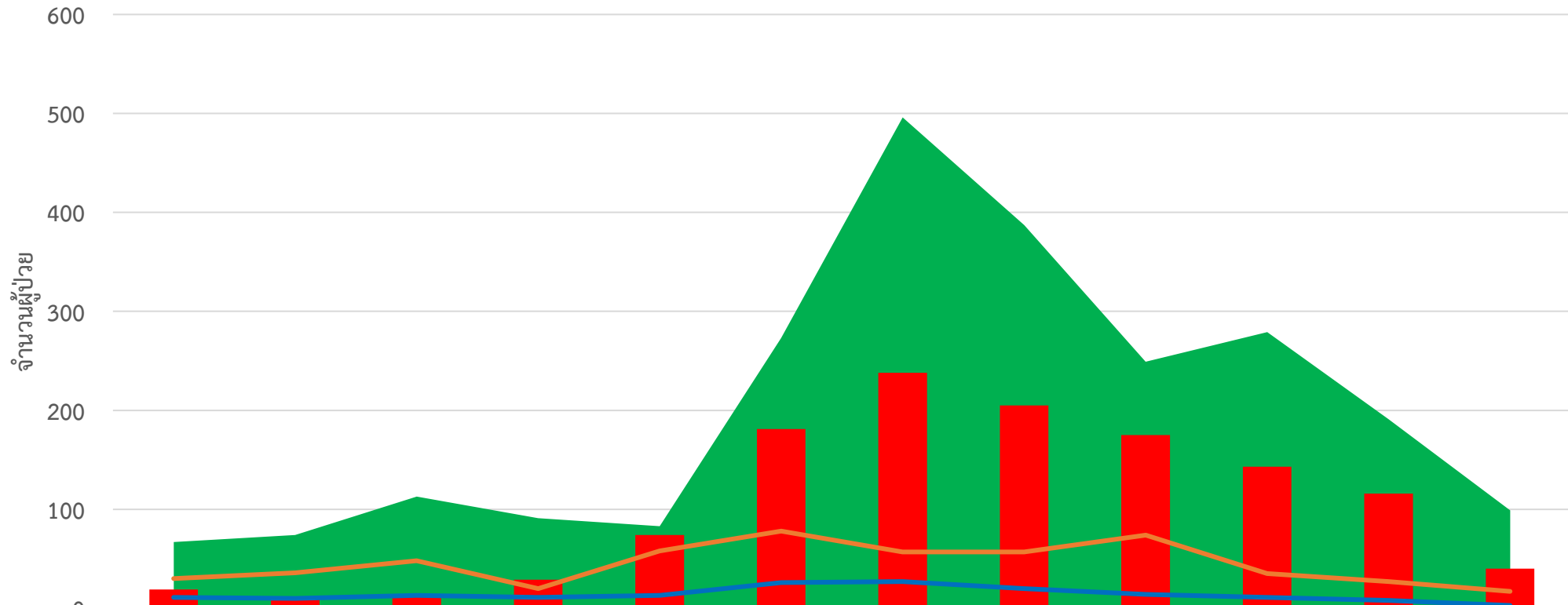
สัปดาห์ที่ 50
ปี 2565

ข้อมูล ณ วันที่
22 ธันวาคม 2565

สถานการณ์ ไข้เลือดออก

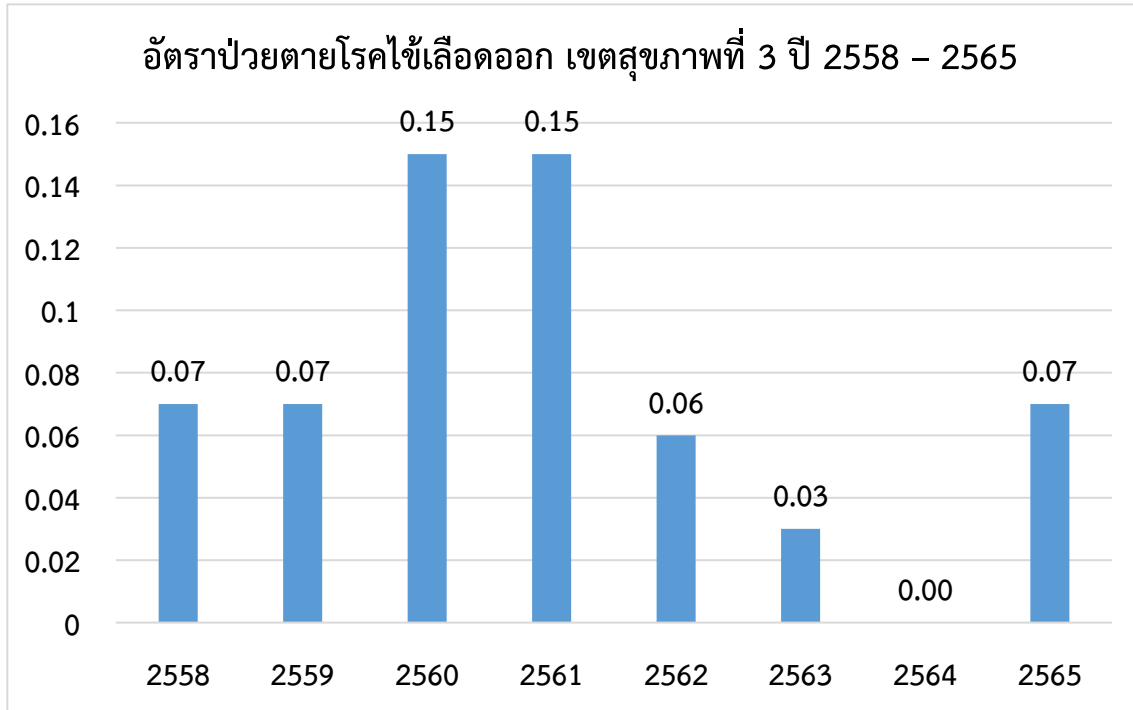
เขต 3	ป่วย (ราย)	ตาย (ราย)	อัตราป่วยต่อแสน	อัตราป่วยตาย (%)	ลำดับของประเทศ
นครสวรรค์	571 (+14)	0	55.17	0.00	23
ชัยนาท	173 (+8)	1	53.99	0.58	25
กำแพงเพชร	260 (+3)	0	36.51	0.00	41
อุทัยธานี	112 (+5)	0	34.45	0.00	43
พิจิตร	128 (+0)	1	24.18	0.78	61
เขตสุขภาพ	1,244 (+30)	2	42.57	0.16	7

จำนวนผู้ป่วยไข้เลือดออกรายเดือน เขตสุขภาพที่ 3



	ม.ค.	ก.พ.	มี.ค.	เม.ย.	พ.ค.	มิ.ย.	ก.ค.	ส.ค.	ก.ย.	ต.ค.	พ.ย.	ธ.ค.
■ Median	67	74	113	91	83	273	496	387	249	279	191	99
■ 2565	19	11	13	29	74	181	238	205	175	143	116	40
— 2564	30	36	48	20	58	78	57	57	74	35	27	17
— พยากรณ์โรค ปี 2565	11	10	13	11	13	26	27	20	14	11	8	3

สถานการณ์การเสียชีวิตด้วยโรคไข้เลือดออก เขตสุขภาพที่ 3



จำนวนผู้เสียชีวิตโรคไข้เลือดออกเขตสุขภาพที่ 3 ปี 2558 - 2565

จังหวัด	2558	2559	2560	2561	2562	2563	2564	2565
กำแพงเพชร	1	0	2	2	1	0	0	0
ชัยนาท	1	0	0	0	1	0	0	1
พิจิตร	1	1	1	2	0	0	0	1
นครสวรรค์	3	0	0	5	0	1	0	0
อุทัยธานี	0	0	0	0	0	0	0	0
รวม	5	1	3	9	2	1	0	2

อำเภอที่มีอัตราป่วยโรคไข้เลือดออกสูงสุด 10 อันดับแรก
ใน 4 สัปดาห์ล่าสุด (สัปดาห์ที่ 45 - 48 ปี 65)

อันดับ	จังหวัด	อำเภอ	จำนวนผู้ป่วย	อัตราป่วยต่อประชากร 100,000 คน
1	นครสวรรค์	แม่เปิน	3	14.36
2	อุทัยธานี	ทัพทัน	4	10.36
3	ชัยนาท	หนองมะโมง	2	10.14
4	อุทัยธานี	ห้วยคต	2	9.82
5	ชัยนาท	มโนรมย์	3	9.2
6	อุทัยธานี	บ้านไร่	6	8.67
7	นครสวรรค์	ไพศาลี	6	8.38
8	ชัยนาท	สรรคบุรี	5	7.64
9	ชัยนาท	สรรพยา	3	7.14
10	กำแพงเพชร	คลองขลุง	5	7.01

ที่มา : โปรแกรมทันระดับ ณ วันที่ 14 ธ.ค. 2565

อำเภอที่มีอัตราป่วยโรคไข้เลือดออกสูงสุด 10 อันดับแรก
ใน 4 สัปดาห์ล่าสุด (สัปดาห์ที่ 46 - 49 ปี 65)

อันดับ	จังหวัด	อำเภอ	จำนวนผู้ป่วย	อัตราป่วยต่อประชากร 100,000 คน
1	อุทัยธานี	ห้วยคต	3	14.74
2	นครสวรรค์	ชุมตาบง	2	10.51
3	อุทัยธานี	ทัพทัน	4	10.36
4	ชัยนาท	หนองมะโมง	2	10.14
5	อุทัยธานี	บ้านไร่	7	10.12
6	ชัยนาท	มโนรมย์	3	9.20
7	กำแพงเพชร	คลองขลุง	6	8.41
8	นครสวรรค์	บรรพตพิสัย	7	8.10
9	นครสวรรค์	ไพศาลี	5	6.99
10	กำแพงเพชร	ลานกระบือ	3	6.98

ที่มา : โปรแกรมทันระดับ ณ วันที่ 22 ธ.ค. 2565

อำเภอที่มีอัตราป่วยสะสมโรคไข้เลือดออกสูงสุด 10 อันดับแรก
(สัปดาห์ที่ 49/65)

อันดับ	จังหวัด	อำเภอ	จำนวนผู้ป่วยสะสม	อัตราป่วยสะสมต่อประชากรแสนคน
1	นครสวรรค์	แม่วงก์	67	158.70
2	ชัยนาท	มโนรมย์	49	150.96
3	ชัยนาท	สรรพยา	55	131.24
4	นครสวรรค์	ไพศาลี	90	127.45
5	ชัยนาท	หนองมะโมง	24	121.67
6	นครสวรรค์	แม่เปิน	21	97.48
7	นครสวรรค์	ชุมแสง	51	83.17
8	อุทัยธานี	บ้านไร่	55	82.63
9	กำแพงเพชร	ลานกระบือ	32	74.26
10	นครสวรรค์	ตากฟ้า	25	73.02

ที่มา: รายงาน 506 สคร.3 ณ 14 ธ.ค. 2565

อำเภอที่มีอัตราป่วยสะสมโรคไข้เลือดออกสูงสุด 10 อันดับแรก
(สัปดาห์ที่ 50/65)

อันดับ	จังหวัด	อำเภอ	จำนวนผู้ป่วยสะสม	อัตราป่วยสะสมต่อประชากรแสนคน
1	นครสวรรค์	แม่วงก์	67	158.70
2	ชัยนาท	มโนรมย์	51	157.13
3	ชัยนาท	สรรพยา	55	131.24
4	นครสวรรค์	ไพศาลี	91	128.86
5	ชัยนาท	หนองมะโมง	25	126.74
6	นครสวรรค์	แม่เปิน	21	97.48
7	อุทัยธานี	บ้านไร่	57	85.63
8	นครสวรรค์	ชุมแสง	51	83.17
9	กำแพงเพชร	ลานกระบือ	32	74.26
10	นครสวรรค์	ตากฟ้า	25	73.02

ที่มา: รายงาน 506 สคร.3 ณ วันที่ 22 ธ.ค. 2565



เป้าหมายลดโรคไข้เลือดออก เขตสุขภาพ ที่ 3

	ปี 2561	ปี 2562	ปี 2563	ปี 2564	ปี 2565
เป้าหมาย: ลดอัตราป่วยโรค ไข้เลือดออก	ไม่น้อยกว่า ร้อยละ 10 ของค้ำชัญฐาน ย้อนหลัง 5 ปี (พ.ศ.2556-2560)	ไม่น้อยกว่า ร้อยละ 15 ของค้ำชัญฐาน ย้อนหลัง 5 ปี (พ.ศ.2557-2561)	ไม่น้อยกว่า ร้อยละ 20 ของค้ำชัญฐาน ย้อนหลัง 5 ปี (พ.ศ.2558-2562)	ไม่น้อยกว่า ร้อยละ 25 ของค้ำชัญฐาน ย้อนหลัง 5 ปี (พ.ศ.2559-2563)	ไม่น้อยกว่า ร้อยละ 15 ของค้ำชัญฐาน ย้อนหลัง 5 ปี (พ.ศ.2560-2564)
ค้ำชัญฐานย้อนหลัง5ปี	68.74	68.74	107.83	107.83	97.06
ค่าเป้าหมาย	61.87	58.43	86.27	80.87	82.06
ผลงาน	197.42	107.80	95.88	18.00	42.57
เป้าหมาย: อัตราป่วยตาย	ร้อยละ 0.11	ไม่เกินร้อยละ 0.10	ไม่เกินร้อยละ 0.10	ไม่เกินร้อยละ 0.10	ไม่เกินร้อยละ 0.10
ผลงาน	0.15	0.06	0.03	0.00	0.07



เป้าหมายลดโรคไข้เลือดออก เขตสุขภาพ ที่ 3 ปี2565

	เขต3	ชัยนาท	นครสวรรค์	อุทัยธานี	พิจิตร	กำแพงเพชร
เป้าหมาย: ลดอัตราป่วยโรค ไข้เลือดออก	ไม่น้อยกว่าร้อยละ 15 ของค้ำมัธฐานย้อนหลัง 5 ปี (พ.ศ.2560-2564)					
ไม่น้อยกว่า ร้อยละ 15 ของค้ำมัธฐานย้อนหลัง 5 ปี (พ.ศ.2560-2564)	97.06	90.58	119.18	105.40	98.33	62.79
ค่าเป้าหมาย	82.06	75.58	104.18	90.40	83.33	47.79
ผลงาน	42.57	55.17	53.99	34.45	24.18	36.51
เป้าหมาย: อัตราป่วยตาย	อัตราป่วยตาย ไม่เกินร้อยละ 0.10					
ผลงาน	0.07	0.31	0.00	0.00	0.19	0.00

Thank you

