



# สถานการณ์โรคไข้เลือดออก

## เขตสุขภาพที่ 3



งานโรคติดต่อนำโดยแมลง



สำนักงานป้องกันควบคุมโรคที่ 3 จังหวัดนครสวรรค์



เบอร์โทร : 056-221822 ต่อ 152



E-mail : [vbd.dpc3@gmail.com](mailto:vbd.dpc3@gmail.com)

สัปดาห์ที่ 47  
ปี 2565

ข้อมูล ณ วันที่  
30 พฤศจิกายน 2565

# สถานการณ์ ไข้เลือดออก

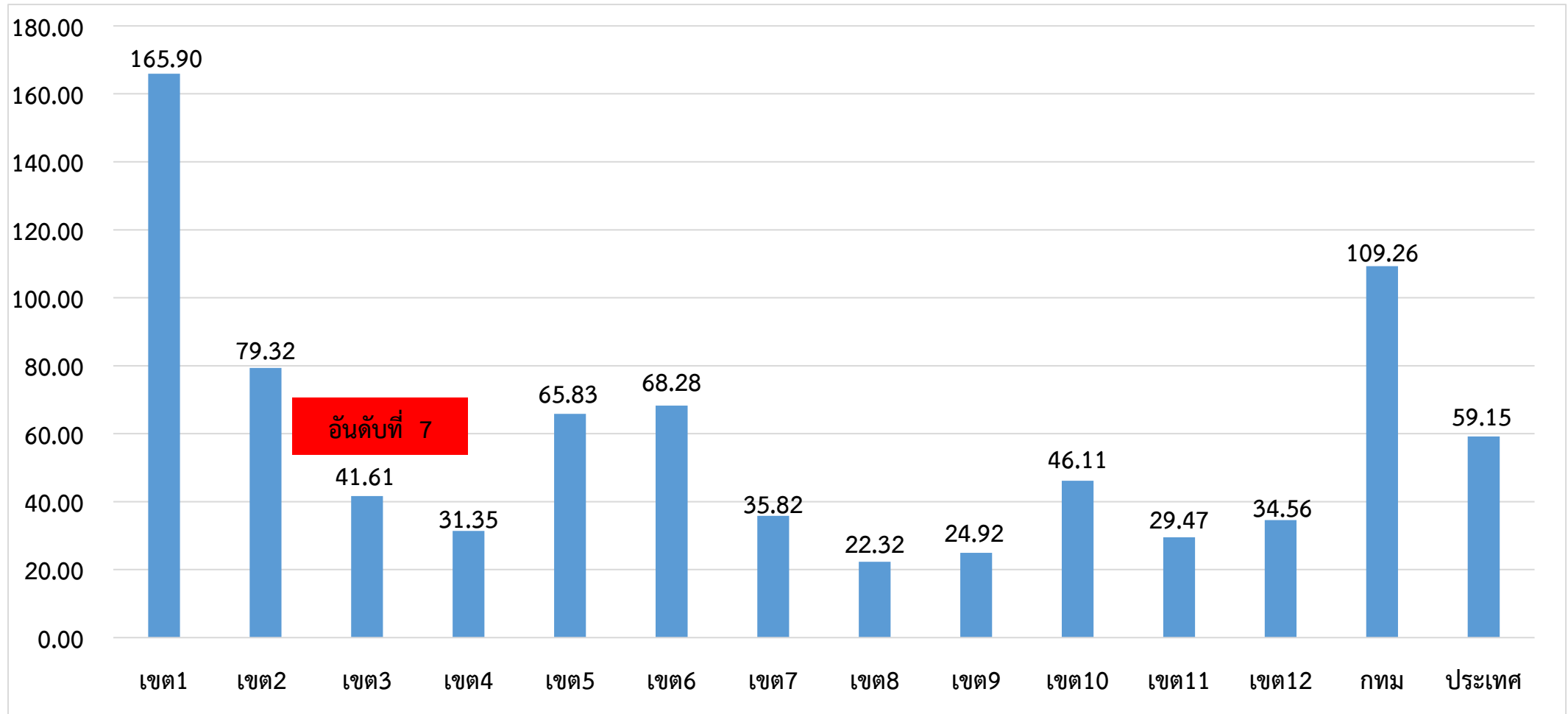
ระดับประเทศ	2565	2564	2563	2562	2561	2560
ป่วย (ราย)	39,141	9,597	70,190	125,976	81,582	50,163
ตาย (ราย)	27	6	50	137	107	60
อัตราป่วยต่อแสน	59.15	14.43	105.75	189.48	123.05	75.94
อัตราป่วยตาย %	0.07	0.06	0.07	0.11	0.13	0.12

มีรายงานผู้ป่วยเพิ่มขึ้นจากสัปดาห์ที่ผ่านมา + 2,082 ราย  
ณ ช่วงเวลาเดียวกัน ปี 2565 มีรายงานผู้ป่วยมากกว่าปี 2564 (4 เท่า)

ที่มา: รายงานกองโรคติดต่อฯ โดยแมลง ณ วันที่ 30 พ.ย. 2565

# สถานการณ์โรคไข้เลือดออก จำแนกรายเขตสุขภาพ ตั้งแต่วันที่ 1 มกราคม - 30 พฤศจิกายน 2565

อัตราป่วยต่อแสนประชากร



ที่มา: รายงาน 506 กองระบาดวิทยา ณ วันที่ 30 พ.ย. 2565

สัปดาห์ที่ 47  
ปี 2565

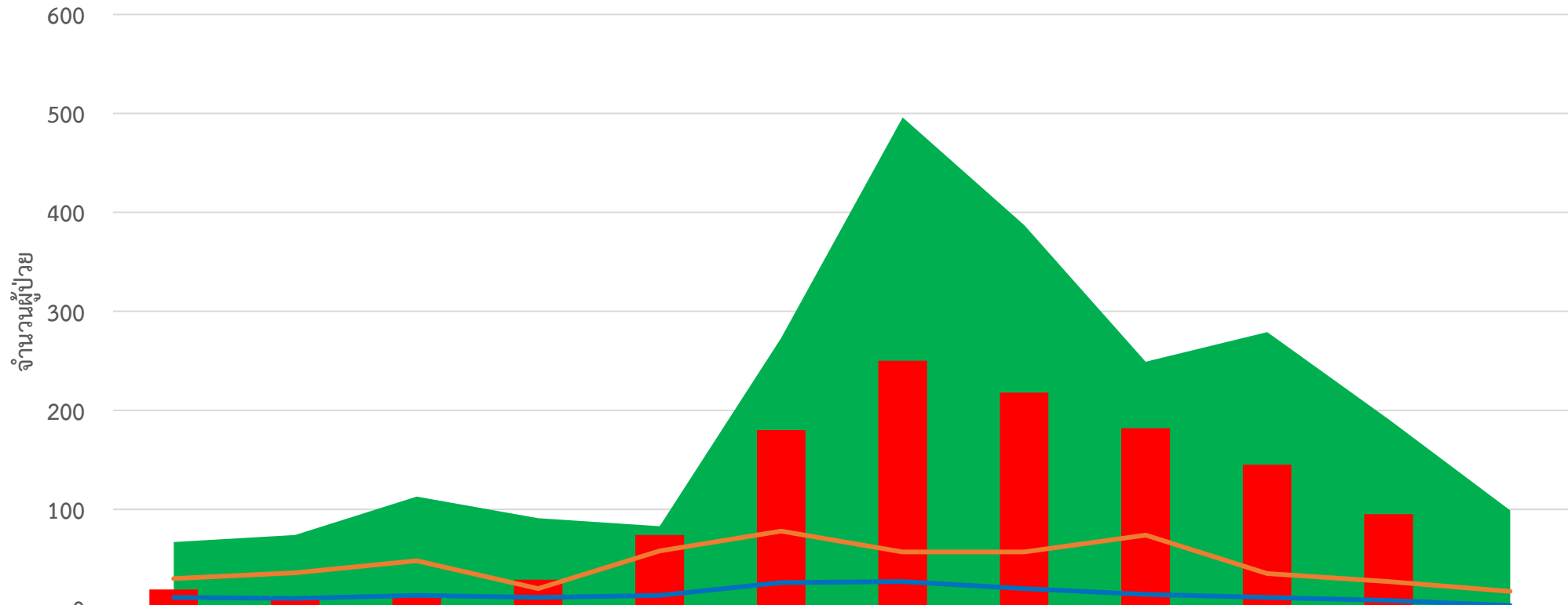
ข้อมูล ณ วันที่  
30 พฤศจิกายน 2565

# สถานการณ์ ไข้เลือดออก

เขต 3	ป่วย (ราย)	ตาย (ราย)	อัตราป่วยต่อแสน	อัตราป่วยตาย (%)	ลำดับของประเทศ
นครสวรรค์	577 (+23)	0	55.75	0.00	20
ชัยนาท	165 (+13)	1	51.49	0.61	23
กำแพงเพชร	248 (+10)	0	34.82	0.00	38
อุทัยธานี	101 (+12)	0	31.07	0.00	43
พิจิตร	125 (+4)	1	23.61	0.80	55
<b>เขตสุขภาพ</b>	<b>1,216 (+62)</b>	<b>2</b>	<b>41.61</b>	<b>0.16</b>	<b>7</b>

ที่มา: รายงาน 506 กองระบาดวิทยา ณ วันที่ 30 พ.ย. 2565

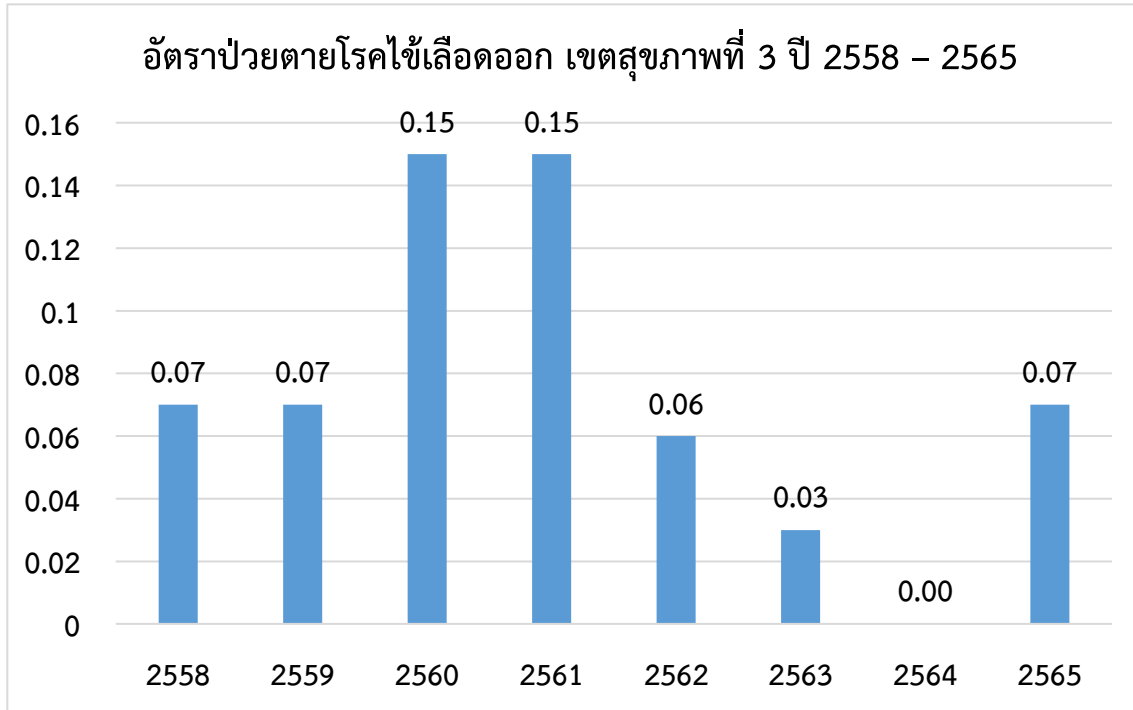
## จำนวนผู้ป่วยใช้เลือดออกรายเดือน เขตสุขภาพที่ 3



	ม.ค.	ก.พ.	มี.ค.	เม.ย.	พ.ค.	มิ.ย.	ก.ค.	ส.ค.	ก.ย.	ต.ค.	พ.ย.	ธ.ค.
Median	67	74	113	91	83	273	496	387	249	279	191	99
2565	19	11	13	29	74	180	250	218	182	145	95	
2564	30	36	48	20	58	78	57	57	74	35	27	17
พยากรณ์โรค ปี 2565	11	10	13	11	13	26	27	20	14	11	8	3

ที่มา: รายงาน 506 กองระบาดวิทยา ณ วันที่ 30 พ.ย. 2565

## สถานการณ์การเสียชีวิตด้วยโรคไข้เลือดออก เขตสุขภาพที่ 3



### จำนวนผู้เสียชีวิตโรคไข้เลือดออกเขตสุขภาพที่ 3 ปี 2558 - 2565

จังหวัด	2558	2559	2560	2561	2562	2563	2564	2565
กำแพงเพชร	1	0	2	2	1	0	0	0
ชัยนาท	1	0	0	0	1	0	0	1
พิจิตร	1	1	1	2	0	0	0	1
นครสวรรค์	3	0	0	5	0	1	0	0
อุทัยธานี	0	0	0	0	0	0	0	0
<b>รวม</b>	<b>5</b>	<b>1</b>	<b>3</b>	<b>9</b>	<b>2</b>	<b>1</b>	<b>0</b>	<b>2</b>

อำเภอที่มีอัตราป่วยโรคไข้เลือดออกสูงสุด 10 อันดับแรก  
ใน 4 สัปดาห์ล่าสุด (สัปดาห์ที่ 42 - 45 ปี 65 )

อันดับ	จังหวัด	อำเภอ	จำนวนผู้ป่วย	อัตราป่วยต่อประชากร 100,000 คน
1	นครสวรรค์	ไพศาลี	9	12.57
2	อุทัยธานี	บ้านไร่	8	11.56
3	ชัยนาท	หนองมะโมง	2	10.14
4	อุทัยธานี	ห้วยคต	2	9.82
5	นครสวรรค์	บรรพตพิสัย	7	8.1
6	นครสวรรค์	แม่วงก์	4	7.55
7	นครสวรรค์	เมืองนครสวรรค์	16	6.53
8	นครสวรรค์	หนองบัว	4	5.81
9	นครสวรรค์	ลาดยาว	5	5.72
10	กำแพงเพชร	คลองขลุง	4	5.61

ที่มา : โปรแกรมทันระบาด ณ วันที่ 23 พ.ย. 2565

อำเภอที่มีอัตราป่วยโรคไข้เลือดออกสูงสุด 10 อันดับแรก  
ใน 4 สัปดาห์ล่าสุด (สัปดาห์ที่ 43 - 46 ปี 65 )

อันดับ	จังหวัด	อำเภอ	จำนวนผู้ป่วย	อัตราป่วยต่อประชากร 100,000 คน
1	ชัยนาท	หนองมะโมง	3	15.22
2	นครสวรรค์	ไพศาลี	9	12.57
3	ชัยนาท	มโนรมย์	4	12.26
4	ชัยนาท	สรรพยา	5	11.9
5	อุทัยธานี	บ้านไร่	8	11.56
6	นครสวรรค์	บรรพตพิสัย	9	10.42
7	นครสวรรค์	แม่เปิน	2	9.57
8	ชัยนาท	สรรคบุรี	5	7.64
9	นครสวรรค์	แม่วงก์	4	7.55
10	พิจิตร	ทับคล้อ	3	6.88

ที่มา : โปรแกรมทันระบาด ณ วันที่ 30 พ.ย. 2565

อำเภอที่มีอัตราป่วยสะสมโรคไข้เลือดออกสูงสุด 10 อันดับแรก  
(สัปดาห์ที่ 46/65 )

อันดับ	จังหวัด	อำเภอ	จำนวนผู้ป่วยสะสม	อัตราป่วยสะสมต่อประชากรแสนคน
1	นครสวรรค์	แม่วงก์	67	158.70
2	ชัยนาท	มโนรมย์	44	135.56
3	ชัยนาท	สรรพยา	51	121.69
4	นครสวรรค์	ไพศาลี	84	118.95
5	ชัยนาท	หนองมะโมง	22	111.53
6	นครสวรรค์	แม่เปิน	18	83.56
7	นครสวรรค์	ชุมแสง	51	83.17
8	อุทัยธานี	บ้านไร่	49	73.61
9	นครสวรรค์	ตากฟ้า	25	73.02
10	กำแพงเพชร	ทรายทองวัฒนา	17	74.73

ที่มา: รายงาน 506 สคร.3 ณ 23 พ.ย. 2565

อำเภอที่มีอัตราป่วยสะสมโรคไข้เลือดออกสูงสุด 10 อันดับแรก  
(สัปดาห์ที่ 47/65)

อันดับ	จังหวัด	อำเภอ	จำนวนผู้ป่วยสะสม	อัตราป่วยสะสมต่อประชากรแสนคน
1	นครสวรรค์	แม่วงก์	67	158.70
2	ชัยนาท	มโนรมย์	49	150.96
3	ชัยนาท	สรรพยา	55	131.24
4	นครสวรรค์	ไพศาลี	88	124.61
5	ชัยนาท	หนองมะโมง	22	111.53
6	นครสวรรค์	แม่เปิน	21	97.48
7	นครสวรรค์	ชุมแสง	51	83.17
8	อุทัยธานี	บ้านไร่	50	75.12
9	นครสวรรค์	ตากฟ้า	25	73.02
10	กำแพงเพชร	ทรายทองวัฒนา	17	74.73

ที่มา: รายงาน 506 สคร.3 ณ วันที่ 30 พ.ย. 2565





# เป้าหมายลดโรคไข้เลือดออก เขตสุขภาพ ที่ 3

	ปี 2561	ปี 2562	ปี 2563	ปี 2564	ปี 2565
เป้าหมาย: ลดอัตราป่วยโรค ไข้เลือดออก	ไม่น้อยกว่า ร้อยละ 10 ของค้ำชัญฐาน ย้อนหลัง 5 ปี (พ.ศ.2556-2560)	ไม่น้อยกว่า ร้อยละ 15 ของค้ำชัญฐาน ย้อนหลัง 5 ปี (พ.ศ.2557-2561)	ไม่น้อยกว่า ร้อยละ 20 ของค้ำชัญฐาน ย้อนหลัง 5 ปี (พ.ศ.2558-2562)	ไม่น้อยกว่า ร้อยละ 25 ของค้ำชัญฐาน ย้อนหลัง 5 ปี (พ.ศ.2559-2563)	ไม่น้อยกว่า ร้อยละ 15 ของค้ำชัญฐาน ย้อนหลัง 5 ปี (พ.ศ.2560-2564)
ค้ำชัญฐานย้อนหลัง5ปี	68.74	68.74	107.83	107.83	97.06
ค่าเป้าหมาย	61.87	58.43	86.27	80.87	82.06
ผลงาน	197.42	107.80	95.88	18.00	41.61
เป้าหมาย: อัตราป่วยตาย	ร้อยละ 0.11	ไม่เกินร้อยละ 0.10	ไม่เกินร้อยละ 0.10	ไม่เกินร้อยละ 0.10	ไม่เกินร้อยละ 0.10
ผลงาน	0.15	0.06	0.03	0.00	0.07



# เป้าหมายลดโรคไข้เลือดออก เขตสุขภาพ ที่ 3 ปี2565

	เขต3	ชัยนาท	นครสวรรค์	อุทัยธานี	พิจิตร	กำแพงเพชร
เป้าหมาย: ลดอัตราป่วยโรค ไข้เลือดออก	ไม่น้อยกว่าร้อยละ 15 ของค้ำมัธฐานย้อนหลัง 5 ปี (พ.ศ.2560-2564)					
ไม่น้อยกว่า ร้อยละ 15 ของค้ำมัธฐานย้อนหลัง 5 ปี (พ.ศ.2560-2564)	97.06	90.58	119.18	105.40	98.33	62.79
ค่าเป้าหมาย	82.06	75.58	104.18	90.40	83.33	47.79
ผลงาน	41.61	51.49	55.75	31.07	23.61	34.82
เป้าหมาย: อัตราป่วยตาย	อัตราป่วยตาย ไม่เกินร้อยละ 0.10					
ผลงาน	0.07	0.31	0.00	0.00	0.19	0.00

**Thank you**

