



# สถานการณ์โรคไข้เลือดออก

## เขตสุขภาพที่ 3



งานโรคติดต่อนำโดยแมลง



สำนักงานป้องกันควบคุมโรคที่ 3 จังหวัดนครสวรรค์



เบอร์โทร : 056-221822 ต่อ 152



E-mail : [vbd.dpc3@gmail.com](mailto:vbd.dpc3@gmail.com)

สัปดาห์ที่ 40  
ปี 2565

ข้อมูล ณ วันที่  
12 ตุลาคม 2565

# สถานการณ์ ไข้เลือดออก

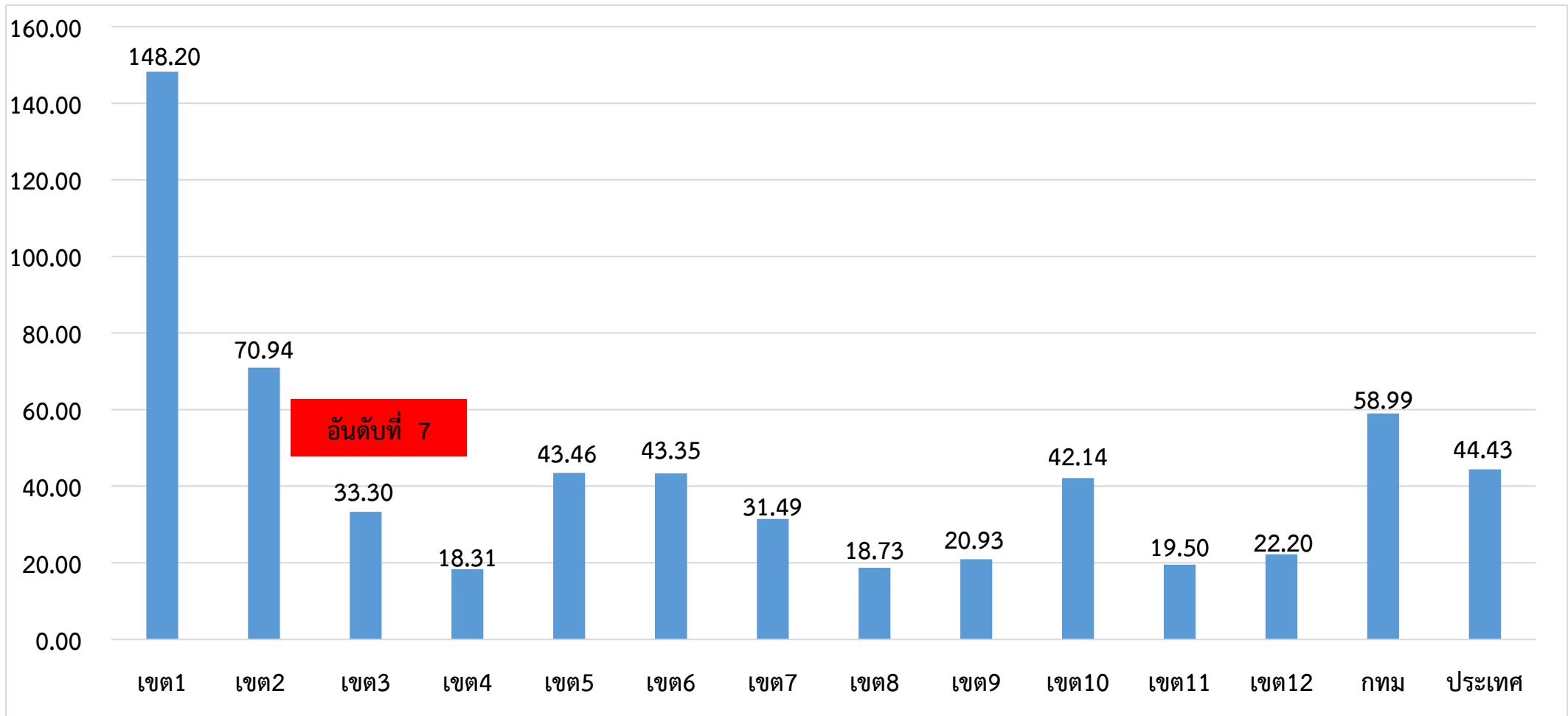
ระดับประเทศ	2565	2564	2563	2562	2561	2560
ป่วย (ราย)	29,397	8,549	65,003	107,883	69,848	43,495
ตาย (ราย)	25	6	47	123	93	58
อัตราป่วยต่อแสน	44.43	12.86	97.94	162.26	105.35	65.84
อัตราป่วยตาย %	0.09	0.07	0.07	0.11	0.13	0.13

มีรายงานผู้ป่วยเพิ่มขึ้นจากสัปดาห์ที่ผ่านมา + 1,485 ราย  
ณ ช่วงเวลาเดียวกัน ปี 2565 มีรายงานผู้ป่วยมากกว่าปี 2564 (3.3 เท่า)

ที่มา: รายงานกองโรคติดต่อฯ โดยแมลง ณ วันที่ 12 ต.ค. 2565

# สถานการณ์โรคไข้เลือดออก จำแนกรายเขตสุขภาพ ตั้งแต่วันที่ 1 มกราคม - 12 ตุลาคม 2565

อัตราป่วยต่อแสนประชากร



ที่มา: รายงาน 506 กองระบาดวิทยา ณ วันที่ 12 ต.ค. 2565

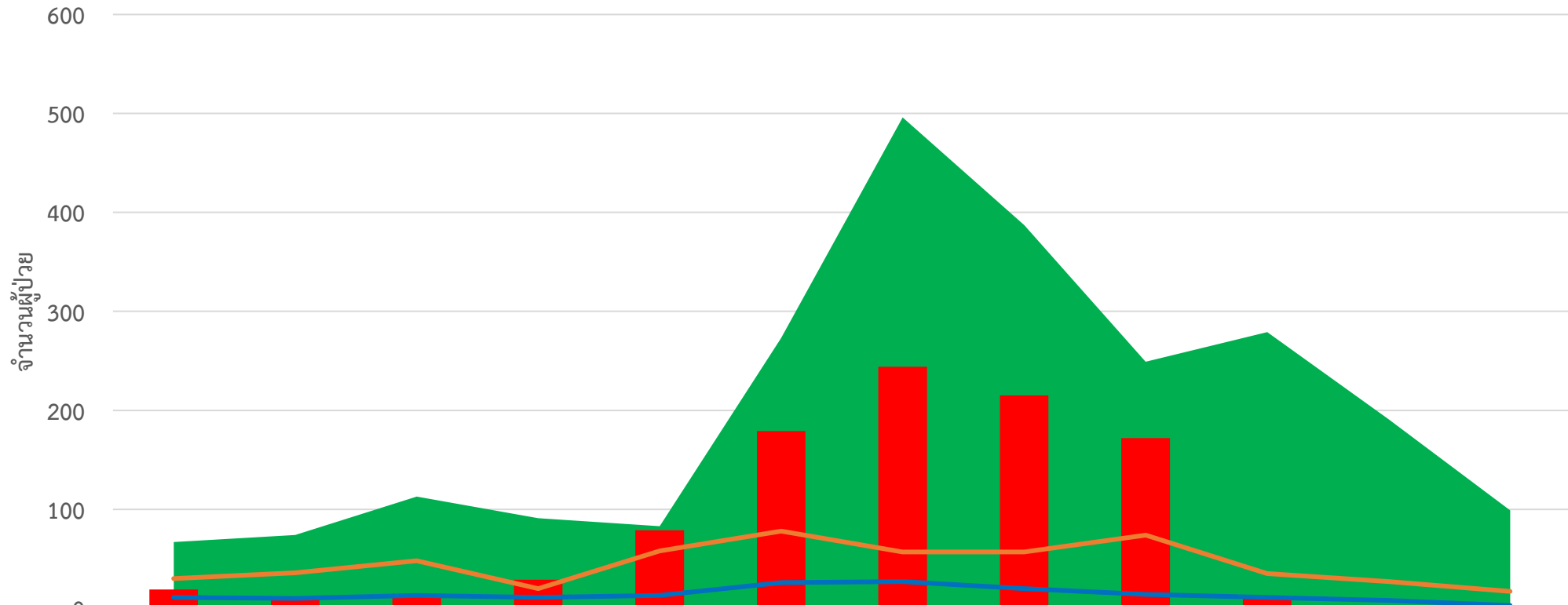
สัปดาห์ที่ 40  
ปี 2565

ข้อมูล ณ วันที่  
12 ตุลาคม 2565

# สถานการณ์ ไข้เลือดออก

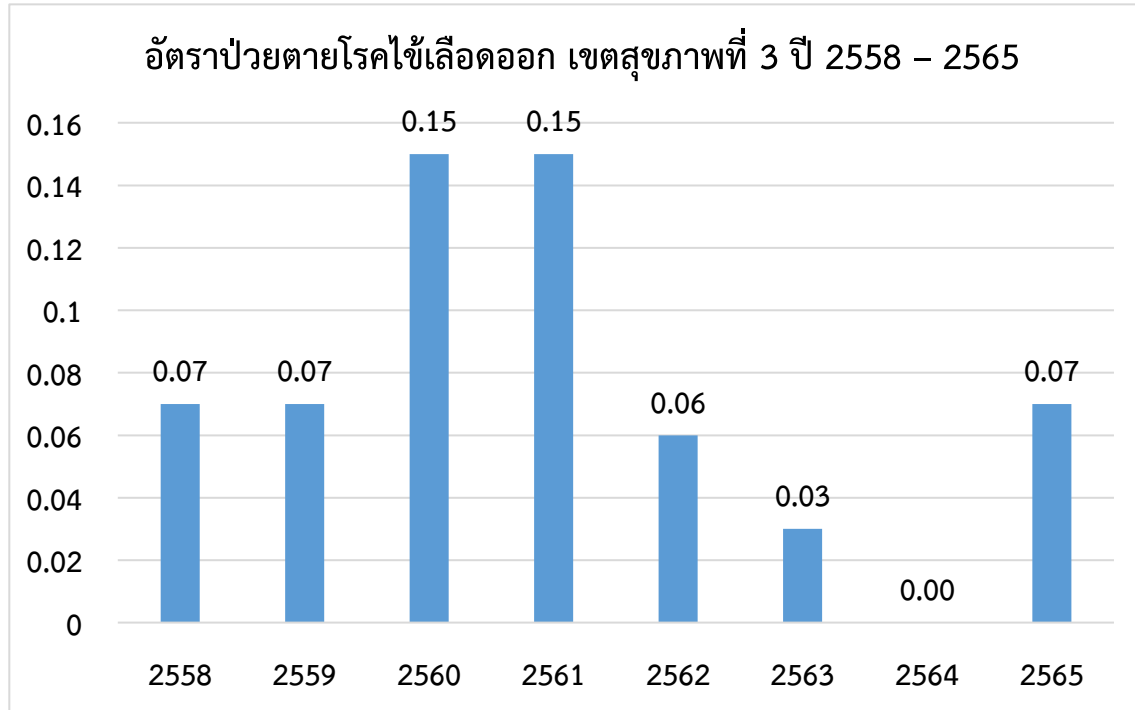
เขต 3	ป่วย (ราย)	ตาย (ราย)	อัตราป่วยต่อแสน	อัตราป่วยตาย (%)	ลำดับของประเทศ
นครสวรรค์	459(+14)	0	44.35	0.00	20
ชัยนาท	142 (+0)	1	44.32	0.70	22
กำแพงเพชร	196 (+7)	0	27.52	0.00	34
อุทัยธานี	72 (+0)	0	22.15	0.00	49
พิจิตร	104(+4)	1	19.65	0.96	53
<b>เขตสุขภาพ</b>	<b>973 (+25)</b>	<b>2</b>	<b>33.30</b>	<b>0.21</b>	<b>7</b>

## จำนวนผู้ป่วยใช้เลือดออกรายเดือน เขตสุขภาพที่ 3



	ม.ค.	ก.พ.	มี.ค.	เม.ย.	พ.ค.	มิ.ย.	ก.ค.	ส.ค.	ก.ย.	ต.ค.	พ.ย.	ธ.ค.
<span style="color: green;">■</span> Median	67	74	113	91	83	273	496	387	249	279	191	99
<span style="color: red;">■</span> 2565	19	11	13	29	79	179	244	215	172	12	0	0
<span style="color: orange;">—</span> 2564	30	36	48	20	58	78	57	57	74	35	27	17
<span style="color: blue;">—</span> พยากรณ์โรค ปี 2565	11	10	13	11	13	26	27	20	14	11	8	3

## สถานการณ์การเสียชีวิตด้วยโรคไข้เลือดออก เขตสุขภาพที่ 3



### จำนวนผู้เสียชีวิตโรคไข้เลือดออกเขตสุขภาพที่ 3 ปี 2558 - 2565

จังหวัด	2558	2559	2560	2561	2562	2563	2564	2565
กำแพงเพชร	1	0	2	2	1	0	0	0
ชัยนาท	1	0	0	0	1	0	0	1
พิจิตร	1	1	1	2	0	0	0	1
นครสวรรค์	3	0	0	5	0	1	0	0
อุทัยธานี	0	0	0	0	0	0	0	0
<b>รวม</b>	<b>5</b>	<b>1</b>	<b>3</b>	<b>9</b>	<b>2</b>	<b>1</b>	<b>0</b>	<b>2</b>

อำเภอที่มีอัตราป่วยโรคไข้เลือดออกสูงสุด 10 อันดับแรก  
ใน 4 สัปดาห์ล่าสุด (สัปดาห์ที่ 35 – 38 ปี 65 )

อันดับ	จังหวัด	อำเภอ	จำนวนผู้ป่วย	อัตราป่วยต่อประชากร 100,000 คน
1	ชัยนาท	มโนรมย์	8	24.53
2	ชัยนาท	หนองมะโมง	4	20.29
3	นครสวรรค์	ชุมแสง	13	20.14
4	นครสวรรค์	ไพศาลี	11	15.37
5	กำแพงเพชร	ทรายทองวัฒนา	3	12.78
6	อุทัยธานี	ห้วยคต	2	9.82
7	กำแพงเพชร	คลองขลุง	7	9.81
8	นครสวรรค์	แม่เปิน	2	9.57
9	ชัยนาท	สรรพยา	4	9.52
10	พิจิตร	โพธิ์ประทับช้าง	4	9.04

ที่มา : โปรแกรมทันระบาด ณ วันที่ 5 ต.ค. 2565

อำเภอที่มีอัตราป่วยโรคไข้เลือดออกสูงสุด 10 อันดับแรก  
ใน 4 สัปดาห์ล่าสุด (สัปดาห์ที่ 36 – 39 ปี 65 )

อันดับ	จังหวัด	อำเภอ	จำนวนผู้ป่วย	อัตราป่วยต่อประชากร 100,000 คน
1	นครสวรรค์	แม่เปิน	11	52.64
2	ชัยนาท	มโนรมย์	10	30.66
3	ชัยนาท	หนองมะโมง	5	25.36
4	นครสวรรค์	ชุมแสง	16	24.79
5	นครสวรรค์	ไพศาลี	14	19.56
6	พิจิตร	โพธิ์ประทับช้าง	7	15.83
7	กำแพงเพชร	ทรายทองวัฒนา	3	12.78
8	ชัยนาท	สรรพยา	5	11.9
9	พิจิตร	บึงนาราง	3	10.4
10	อุทัยธานี	ห้วยคต	2	9.82

ที่มา : โปรแกรมทันระบาด ณ วันที่ 12 ต.ค. 2565

อำเภอที่มีอัตราป่วยสะสมโรคไข้เลือดออกสูงสุด 10 อันดับแรก  
(สัปดาห์ที่ 39/65 )

อันดับ	จังหวัด	อำเภอ	จำนวนผู้ป่วยสะสม	อัตราป่วยสะสมต่อประชากรแสนคน
1	นครสวรรค์	แม่วงก์	61	144.49
2	ชัยนาท	มโนรมย์	44	135.56
3	ชัยนาท	สรรพยา	47	112.15
4	นครสวรรค์	ไพศาลี	66	93.46
5	ชัยนาท	หนองมะโมง	18	91.25
6	นครสวรรค์	แม่เปิน	17	78.92
7	นครสวรรค์	ชุมแสง	42	68.49
8	นครสวรรค์	ตากฟ้า	23	67.17
9	กำแพงเพชร	ทรายทองวัฒนา	15	65.93
10	อุทัยธานี	บ้านไร่	39	56.39

ที่มา: รายงาน 506 สคร.3 ณ 5 ต.ค. 2565

อำเภอที่มีอัตราป่วยสะสมโรคไข้เลือดออกสูงสุด 10 อันดับแรก  
(สัปดาห์ที่ 40/65)

อันดับ	จังหวัด	อำเภอ	จำนวนผู้ป่วยสะสม	อัตราป่วยสะสมต่อประชากรแสนคน
1	นครสวรรค์	แม่วงก์	62	146.86
2	ชัยนาท	มโนรมย์	44	135.56
3	ชัยนาท	สรรพยา	47	112.15
4	นครสวรรค์	ไพศาลี	68	96.29
5	ชัยนาท	หนองมะโมง	18	91.25
6	นครสวรรค์	แม่เปิน	17	78.92
7	นครสวรรค์	ชุมแสง	44	71.75
8	นครสวรรค์	ตากฟ้า	24	70.10
9	กำแพงเพชร	ทรายทองวัฒนา	15	65.93
10	กำแพงเพชร	ลานกระบือ	26	60.68

ที่มา: รายงาน 506 สคร.3 ณ วันที่ 12 ต.ค. 2565





# เป้าหมายลดโรคไข้เลือดออก เขตสุขภาพ ที่ 3

	ปี 2561	ปี 2562	ปี 2563	ปี 2564	ปี 2565
เป้าหมาย: ลดอัตราป่วยโรค ไข้เลือดออก	ไม่น้อยกว่า ร้อยละ 10 ของค้ำชัญฐาน ย้อนหลัง 5 ปี (พ.ศ.2556-2560)	ไม่น้อยกว่า ร้อยละ 15 ของค้ำชัญฐาน ย้อนหลัง 5 ปี (พ.ศ.2557-2561)	ไม่น้อยกว่า ร้อยละ 20 ของค้ำชัญฐาน ย้อนหลัง 5 ปี (พ.ศ.2558-2562)	ไม่น้อยกว่า ร้อยละ 25 ของค้ำชัญฐาน ย้อนหลัง 5 ปี (พ.ศ.2559-2563)	ไม่น้อยกว่า ร้อยละ 15 ของค้ำชัญฐาน ย้อนหลัง 5 ปี (พ.ศ.2560-2564)
ค้ำชัญฐานย้อนหลัง5ปี	68.74	68.74	107.83	107.83	97.06
ค่าเป้าหมาย	61.87	58.43	86.27	80.87	82.06
ผลงาน	197.42	107.80	95.88	18.00	33.30
เป้าหมาย: อัตราป่วยตาย	ร้อยละ 0.11	ไม่เกินร้อยละ 0.10	ไม่เกินร้อยละ 0.10	ไม่เกินร้อยละ 0.10	ไม่เกินร้อยละ 0.10
ผลงาน	0.15	0.06	0.03	0.00	0.07



# เป้าหมายลดโรคไข้เลือดออก เขตสุขภาพ ที่ 3 ปี2565

	เขต3	ชัยนาท	นครสวรรค์	อุทัยธานี	พิจิตร	กำแพงเพชร
เป้าหมาย: ลดอัตราป่วยโรค ไข้เลือดออก	ไม่น้อยกว่าร้อยละ 15 ของค้ำมัธฐานย้อนหลัง 5 ปี (พ.ศ.2560-2564)					
ไม่น้อยกว่า ร้อยละ 15 ของค้ำมัธฐานย้อนหลัง 5 ปี (พ.ศ.2560-2564)	97.06	90.58	119.18	105.40	98.33	62.79
ค่าเป้าหมาย	82.06	75.58	104.18	90.40	83.33	47.79
ผลงาน	33.30	44.32	44.35	22.15	19.65	27.52
เป้าหมาย: อัตราป่วยตาย	อัตราป่วยตาย ไม่เกินร้อยละ 0.10					
ผลงาน	0.07	0.31	0.00	0.00	0.19	0.00

**Thank you**

