



สถานการณ์โรคไข้เลือดออก

เขตสุขภาพที่ 3



งานโรคติดต่อนำโดยแมลง



สำนักงานป้องกันควบคุมโรคที่ 3 จังหวัดนครสวรรค์



เบอร์โทร : 056-221822 ต่อ 152



E-mail : vbd.dpc3@gmail.com

สัปดาห์ที่ 38
ปี 2565

ข้อมูล ณ วันที่
28 กันยายน 2565

สถานการณ์ ไข้เลือดออก

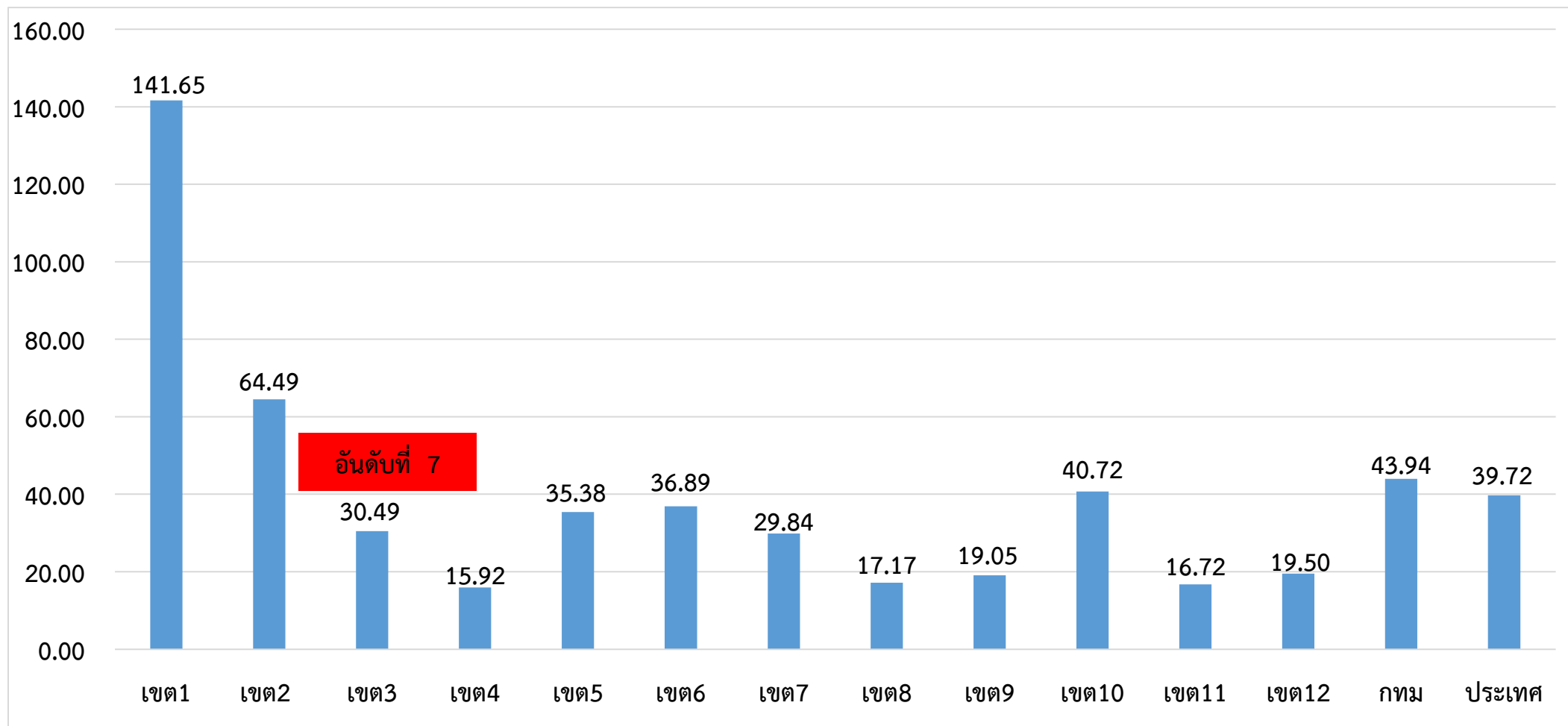
ระดับประเทศ	2565	2564	2563	2562	2561	2560
ป่วย (ราย)	26,286	8,166	62,554	102,115	66,240	41,491
ตาย (ราย)	21	6	44	114	91	57
อัตราป่วยต่อแสน	39.72	12.28	94.25	153.59	99.91	62.81
อัตราป่วยตาย %	0.08	0.07	0.07	0.11	0.14	0.14

มีรายงานผู้ป่วยเพิ่มขึ้นจากสัปดาห์ที่ผ่านมา + 864 ราย
ณ ช่วงเวลาเดียวกัน ปี 2565 มีรายงานผู้ป่วยมากกว่าปี 2564 (3.2 เท่า)

ที่มา: รายงานกองโรคติดต่อฯ โดยแมลง ณ วันที่ 28 ก.ย. 2565

สถานการณ์โรคไข้เลือดออก จำแนกรายเขตสุขภาพ ตั้งแต่วันที่ 1 มกราคม – 28 กันยายน 2565

อัตราป่วยต่อแสนประชากร



ที่มา: รายงาน 506 กองระบาดวิทยา ณ วันที่ 28 ก.ย. 2565

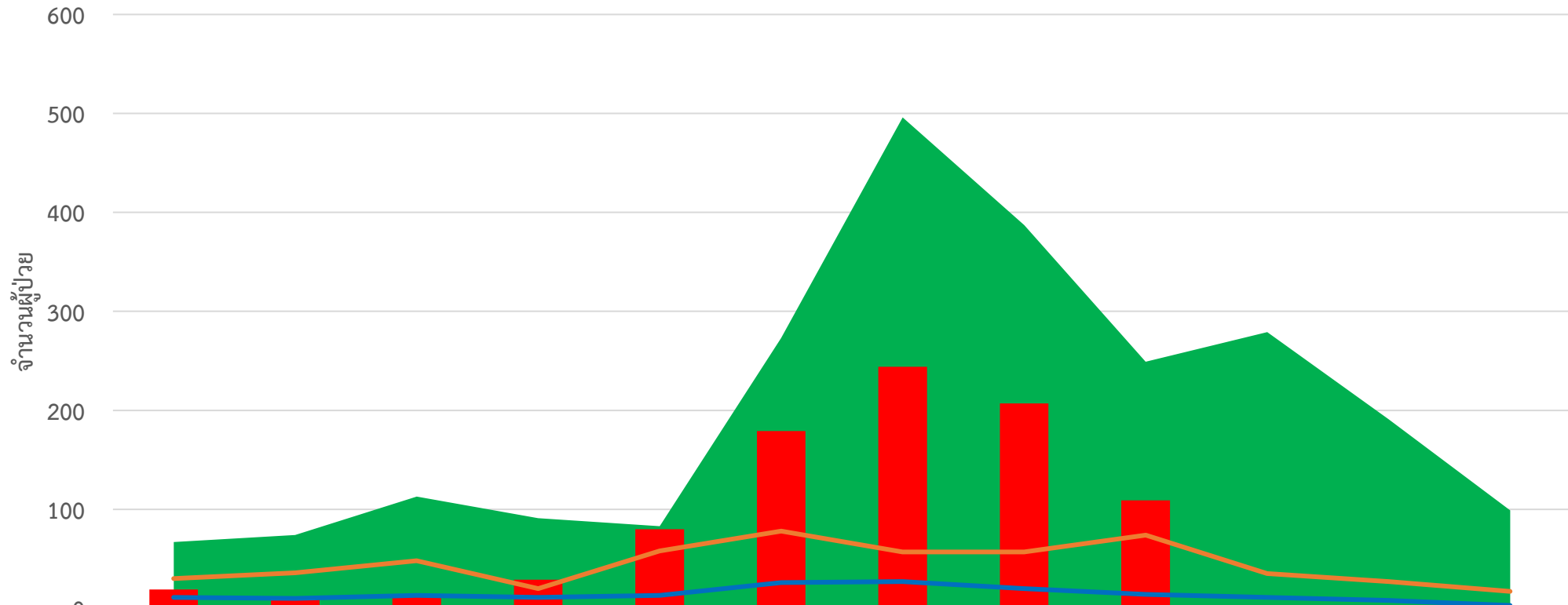
สัปดาห์ที่ 38
ปี 2565

ข้อมูล ณ วันที่
28 กันยายน 2565

สถานการณ์ ไข้เลือดออก

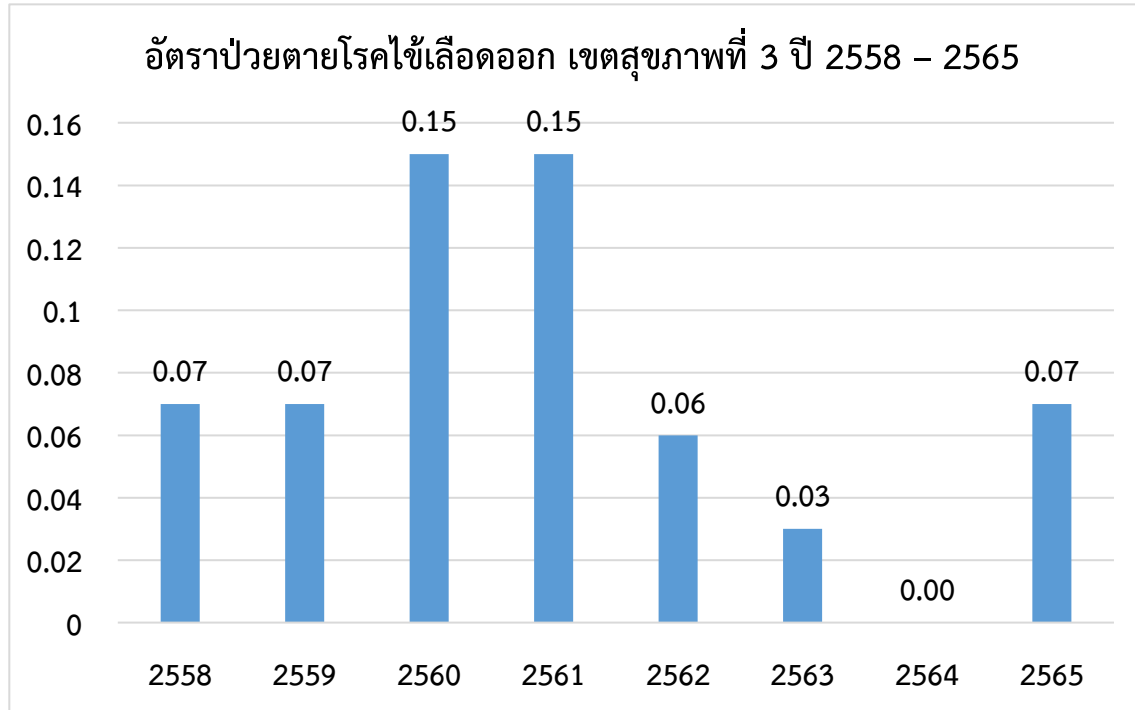
เขต 3	ป่วย (ราย)	ตาย (ราย)	อัตราป่วยต่อแสน	อัตราป่วยตาย (%)	ลำดับของประเทศ
ชัยนาท	134 (+10)	1	41.82	0.75	17
นครสวรรค์	415(+0)	0	40.10	0.00	19
อุทัยธานี	67 (+1)	0	20.61	0.00	44
พิจิตร	94 (-1)	1	17.76	1.06	53
กำแพงเพชร	181 (+6)	0	25.42	0.00	33
เขตสุขภาพ	891(+17)	2	30.49	0.22	7

จำนวนผู้ป่วยใช้เลือดออกรายเดือน เขตสุขภาพที่ 3



	ม.ค.	ก.พ.	มี.ค.	เม.ย.	พ.ค.	มิ.ย.	ก.ค.	ส.ค.	ก.ย.	ต.ค.	พ.ย.	ธ.ค.
■ Median	67	74	113	91	83	273	496	387	249	279	191	99
■ 2565	19	11	13	29	80	179	244	207	109	0	0	0
— 2564	30	36	48	20	58	78	57	57	74	35	27	17
— พยากรณ์โรค ปี 2565	11	10	13	11	13	26	27	20	14	11	8	3

สถานการณ์การเสียชีวิตด้วยโรคไข้เลือดออก เขตสุขภาพที่ 3



จำนวนผู้เสียชีวิตโรคไข้เลือดออกเขตสุขภาพที่ 3 ปี 2558 - 2565

จังหวัด	2558	2559	2560	2561	2562	2563	2564	2565
กำแพงเพชร	1	0	2	2	1	0	0	0
ชัยนาท	1	0	0	0	1	0	0	1
พิจิตร	1	1	1	2	0	0	0	1
นครสวรรค์	3	0	0	5	0	1	0	0
อุทัยธานี	0	0	0	0	0	0	0	0
รวม	5	1	3	9	2	1	0	2

อำเภอที่มีอัตราป่วยโรคไข้เลือดออกสูงสุด 10 อันดับแรก
ใน 4 สัปดาห์ล่าสุด (สัปดาห์ที่ 33 – 36 ปี 65)

อันดับ	จังหวัด	อำเภอ	จำนวนผู้ป่วย	อัตราป่วยต่อประชากร 100,000 คน
1	ชัยนาท	มโนรมย์	12	36.79
2	นครสวรรค์	ชุมแสง	22	34.08
3	ชัยนาท	หนองมะโมง	5	25.36
4	อุทัยธานี	ห้วยคต	4	19.65
5	อุทัยธานี	บ้านไร่	12	17.34
6	กำแพงเพชร	คลองขลุง	11	15.42
7	กำแพงเพชร	ลานกระบือ	6	13.96
8	นครสวรรค์	ไพศาลี	9	12.57
9	นครสวรรค์	เมืองนครสวรรค์	27	11.02
10	นครสวรรค์	ชุมตาบง	2	10.51

ที่มา : โปรแกรมทันระดับ ณ วันที่ 21 ก.ย. 2565

อำเภอที่มีอัตราป่วยโรคไข้เลือดออกสูงสุด 10 อันดับแรก
ใน 4 สัปดาห์ล่าสุด (สัปดาห์ที่ 34 – 37 ปี 65)

อันดับ	จังหวัด	อำเภอ	จำนวนผู้ป่วย	อัตราป่วยต่อประชากร 100,000 คน
1	ชัยนาท	มโนรมย์	10	30.66
2	ชัยนาท	หนองมะโมง	6	30.43
3	นครสวรรค์	ชุมแสง	16	24.79
4	กำแพงเพชร	ทรายทองวัฒนา	5	21.31
5	นครสวรรค์	ไพศาลี	13	18.16
6	อุทัยธานี	บ้านไร่	11	15.9
7	อุทัยธานี	ห้วยคต	3	14.74
8	กำแพงเพชร	ลานกระบือ	6	13.96
9	กำแพงเพชร	คลองขลุง	8	11.21
10	กำแพงเพชร	โกสัมพีนคร	3	10.4

ที่มา : โปรแกรมทันระดับ ณ วันที่ 28 ก.ย. 2565

อำเภอที่มีอัตราป่วยสะสมโรคไข้เลือดออกสูงสุด 10 อันดับแรก
(สัปดาห์ที่ 37/65)

อันดับ	จังหวัด	อำเภอ	จำนวนผู้ป่วยสะสม	อัตราป่วยสะสมต่อประชากรแสนคน
1	นครสวรรค์	แม่วงก์	61	144.49
2	ชัยนาท	มโนรมย์	37	113.99
3	ชัยนาท	สรรพยา	42	100.22
4	นครสวรรค์	ไพศาลี	63	89.21
5	ชัยนาท	หนองมะโมง	14	70.98
6	นครสวรรค์	ตากฟ้า	23	67.17
7	กำแพงเพชร	ทรายทองวัฒนา	15	65.93
8	นครสวรรค์	แม่เปิน	13	60.35
9	นครสวรรค์	ชุมแสง	37	60.34
10	กำแพงเพชร	ลานกระบือ	23	53.68

ที่มา: รายงาน 506 สคร.3 ณ 21 ก.ย. 2565

อำเภอที่มีอัตราป่วยสะสมโรคไข้เลือดออกสูงสุด 10 อันดับแรก
(สัปดาห์ที่ 38/65)

อันดับ	จังหวัด	อำเภอ	จำนวนผู้ป่วยสะสม	อัตราป่วยสะสมต่อประชากรแสนคน
1	นครสวรรค์	แม่วงก์	61	144.49
2	ชัยนาท	มโนรมย์	37	113.99
3	ชัยนาท	สรรพยา	46	109.76
4	นครสวรรค์	ไพศาลี	66	93.46
5	ชัยนาท	หนองมะโมง	16	81.12
6	นครสวรรค์	แม่เปิน	17	78.92
7	นครสวรรค์	ชุมแสง	42	68.49
8	นครสวรรค์	ตากฟ้า	23	67.17
9	กำแพงเพชร	ทรายทองวัฒนา	15	65.93
10	อุทัยธานี	บ้านไร่	38	54.94

ที่มา: รายงาน 506 สคร.3 ณ วันที่ 28 ก.ย. 2565



เป้าหมายลดโรคไข้เลือดออก เขตสุขภาพ ที่ 3

	ปี 2561	ปี 2562	ปี 2563	ปี 2564	ปี 2565
เป้าหมาย: ลดอัตราป่วยโรค ไข้เลือดออก	ไม่น้อยกว่า ร้อยละ 10 ของค้ำชัญฐาน ย้อนหลัง 5 ปี (พ.ศ.2556-2560)	ไม่น้อยกว่า ร้อยละ 15 ของค้ำชัญฐาน ย้อนหลัง 5 ปี (พ.ศ.2557-2561)	ไม่น้อยกว่า ร้อยละ 20 ของค้ำชัญฐาน ย้อนหลัง 5 ปี (พ.ศ.2558-2562)	ไม่น้อยกว่า ร้อยละ 25 ของค้ำชัญฐาน ย้อนหลัง 5 ปี (พ.ศ.2559-2563)	ไม่น้อยกว่า ร้อยละ 15 ของค้ำชัญฐาน ย้อนหลัง 5 ปี (พ.ศ.2560-2564)
ค้ำชัญฐานย้อนหลัง5ปี	68.74	68.74	107.83	107.83	97.06
ค่าเป้าหมาย	61.87	58.43	86.27	80.87	82.06
ผลงาน	197.42	107.80	95.88	18.00	30.49
เป้าหมาย: อัตราป่วยตาย	ร้อยละ 0.11	ไม่เกินร้อยละ 0.10	ไม่เกินร้อยละ 0.10	ไม่เกินร้อยละ 0.10	ไม่เกินร้อยละ 0.10
ผลงาน	0.15	0.06	0.03	0.00	0.07



เป้าหมายลดโรคไข้เลือดออก เขตสุขภาพ ที่ 3 ปี2565

	เขต3	ชัยนาท	นครสวรรค์	อุทัยธานี	พิจิตร	กำแพงเพชร
เป้าหมาย: ลดอัตราป่วยโรค ไข้เลือดออก	ไม่น้อยกว่าร้อยละ 15 ของค้ำมัธฐานย้อนหลัง 5 ปี (พ.ศ.2560-2564)					
ไม่น้อยกว่า ร้อยละ 15 ของค้ำมัธฐานย้อนหลัง 5 ปี (พ.ศ.2560-2564)	97.06	90.58	119.18	105.40	98.33	62.79
ค่าเป้าหมาย	82.06	75.58	104.18	90.40	83.33	47.79
ผลงาน	30.49	41.82	40.10	20.61	17.76	25.42
เป้าหมาย: อัตราป่วยตาย	อัตราป่วยตาย ไม่เกินร้อยละ 0.10					
ผลงาน	0.07	0.31	0.00	0.00	0.19	0.00

Thank you

