



# สถานการณ์โรคไข้เลือดออก

## เขตสุขภาพที่ 3



งานโรคติดต่อนำโดยแมลง



สำนักงานป้องกันควบคุมโรคที่ 3 จังหวัดนครสวรรค์



เบอร์โทร : 056-221822 ต่อ 152



E-mail : [vbd.dpc3@gmail.com](mailto:vbd.dpc3@gmail.com)

สัปดาห์ที่ 37  
ปี 2565

ข้อมูล ณ วันที่  
21 กันยายน 2565

# สถานการณ์ ไข้เลือดออก

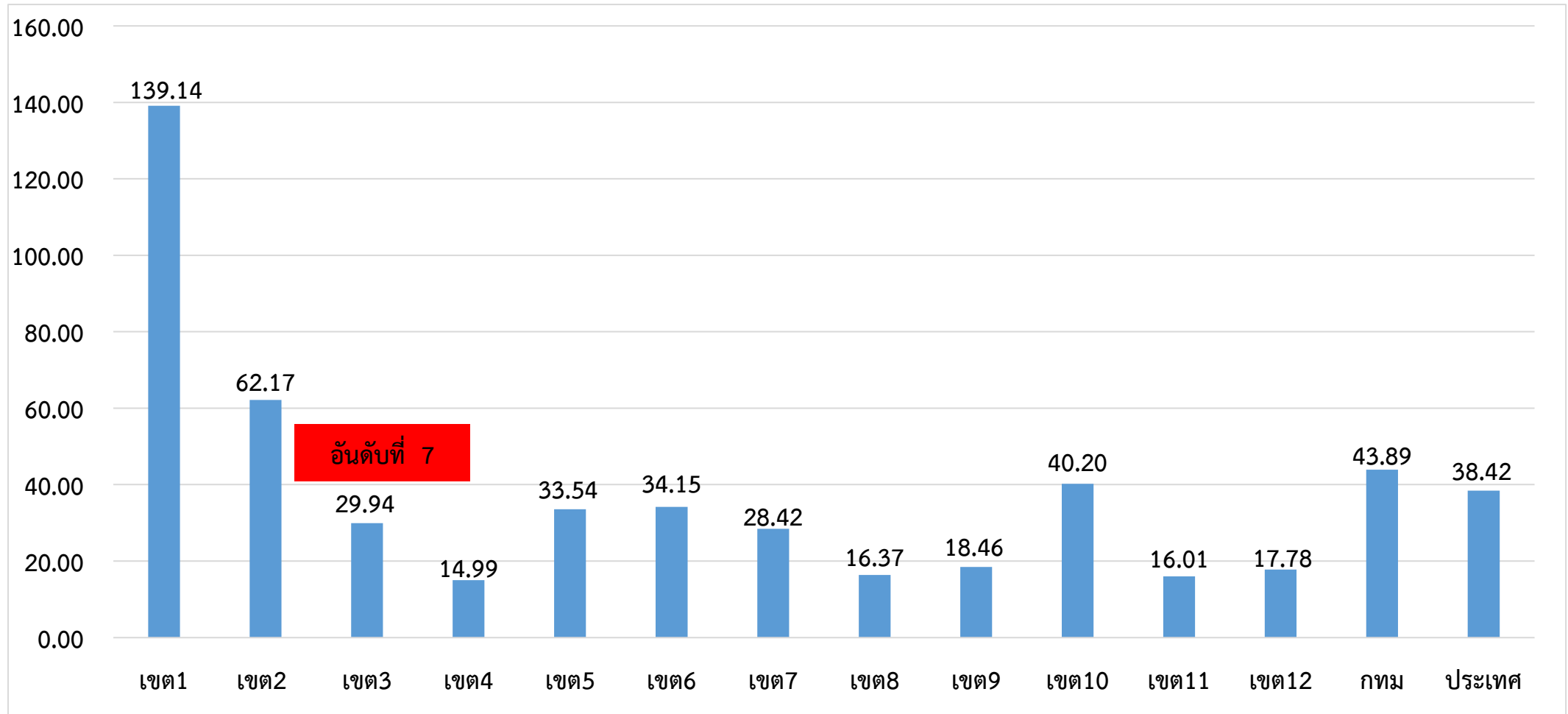
ระดับประเทศ	2565	2564	2563	2562	2561	2560
ป่วย (ราย)	25,422	7,961	61,077	99,003	64,529	40,383
ตาย (ราย)	21	6	43	114	88	55
อัตราป่วยต่อแสน	38.42	11.97	92.02	148.91	97.33	61.13
อัตราป่วยตาย %	0.08	0.08	0.07	0.12	0.14	0.14

มีรายงานผู้ป่วยเพิ่มขึ้นจากสัปดาห์ที่ผ่านมา + 1,357 ราย  
ณ ช่วงเวลาเดียวกัน ปี 2565 มีรายงานผู้ป่วยมากกว่าปี 2564 (3.2 เท่า)

ที่มา: รายงานกองโรคติดต่อฯ โดยแมลง ณ วันที่ 21 ก.ย. 2565

# สถานการณ์โรคไข้เลือดออก จำแนกรายเขตสุขภาพ ตั้งแต่วันที่ 1 มกราคม - 21 กันยายน 2565

อัตราป่วยต่อแสนประชากร



ที่มา: รายงาน 506 กองระบาดวิทยา ณ วันที่ 21 ก.ย. 2565

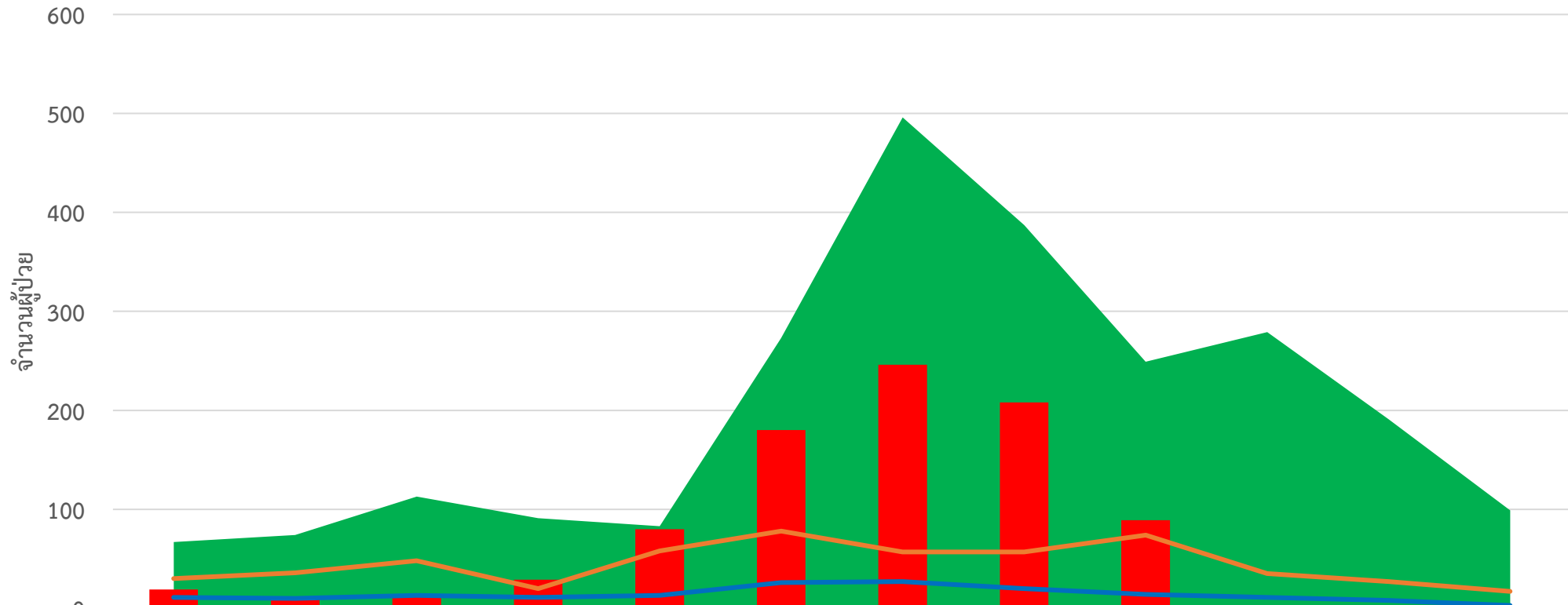
สัปดาห์ที่ 37  
ปี 2565

ข้อมูล ณ วันที่  
21 กันยายน 2565

# สถานการณ์ ไข้เลือดออก

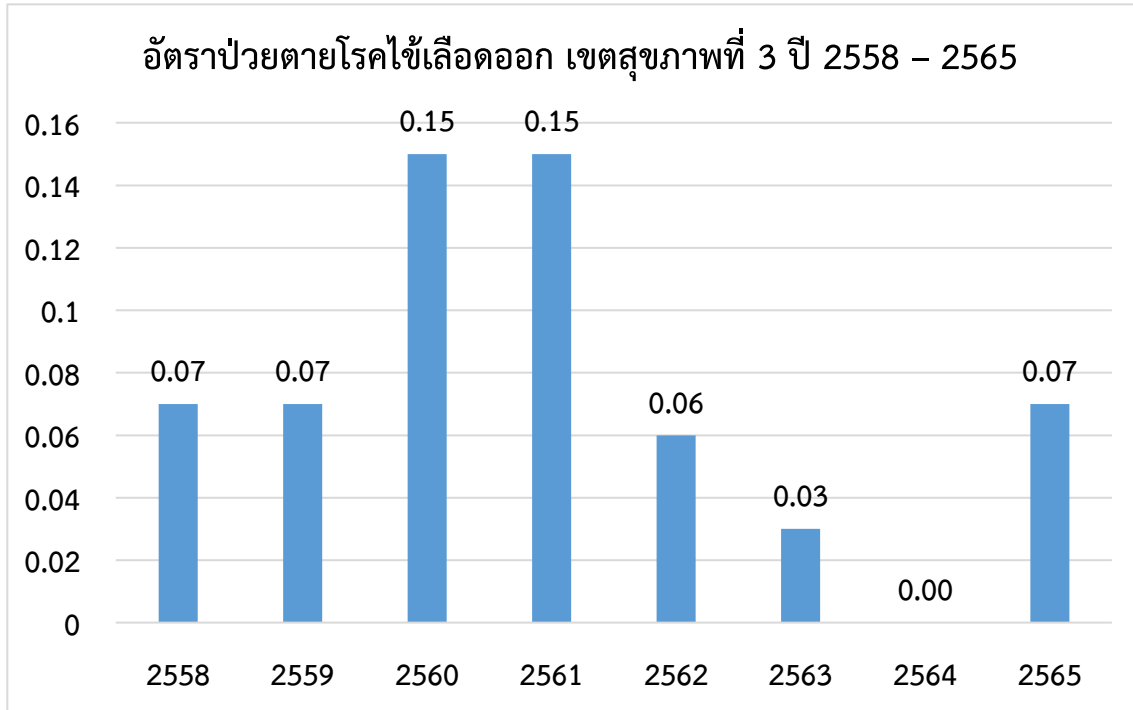
เขต 3	ป่วย (ราย)	ตาย (ราย)	อัตราป่วยต่อแสน	อัตราป่วยตาย (%)	ลำดับของประเทศ
ชัยนาท	124 (+11)	1	38.70	0.81	19
นครสวรรค์	415(+41)	0	40.10	0.00	15
อุทัยธานี	66 (+2)	0	20.30	0.00	43
พิจิตร	95 (+9)	1	17.95	1.05	52
กำแพงเพชร	175 (+11)	0	24.57	0.00	33
<b>เขตสุขภาพ</b>	<b>875(+74)</b>	<b>2</b>	<b>29.94</b>	<b>0.23</b>	<b>7</b>

## จำนวนผู้ป่วยใช้เลือดออกรายเดือน เขตสุขภาพที่ 3



	ม.ค.	ก.พ.	มี.ค.	เม.ย.	พ.ค.	มิ.ย.	ก.ค.	ส.ค.	ก.ย.	ต.ค.	พ.ย.	ธ.ค.
<span style="color: green;">■</span> Median	67	74	113	91	83	273	496	387	249	279	191	99
<span style="color: red;">■</span> 2565	19	11	13	29	80	180	246	208	89	0	0	0
<span style="color: orange;">—</span> 2564	30	36	48	20	58	78	57	57	74	35	27	17
<span style="color: blue;">—</span> พยากรณ์โรค ปี 2565	11	10	13	11	13	26	27	20	14	11	8	3

## สถานการณ์การเสียชีวิตด้วยโรคไข้เลือดออก เขตสุขภาพที่ 3



### จำนวนผู้เสียชีวิตโรคไข้เลือดออกเขตสุขภาพที่ 3 ปี 2558 - 2565

จังหวัด	2558	2559	2560	2561	2562	2563	2564	2565
กำแพงเพชร	1	0	2	2	1	0	0	0
ชัยนาท	1	0	0	0	1	0	0	1
พิจิตร	1	1	1	2	0	0	0	1
นครสวรรค์	3	0	0	5	0	1	0	0
อุทัยธานี	0	0	0	0	0	0	0	0
<b>รวม</b>	<b>5</b>	<b>1</b>	<b>3</b>	<b>9</b>	<b>2</b>	<b>1</b>	<b>0</b>	<b>2</b>

อำเภอที่มีอัตราป่วยโรคไข้เลือดออกสูงสุด 10 อันดับแรก  
ใน 4 สัปดาห์ล่าสุด (สัปดาห์ที่ 32 - 35 ปี 65 )

อันดับ	จังหวัด	อำเภอ	จำนวนผู้ป่วย	อัตราป่วยต่อประชากร 100,000 คน
1	ชัยนาท	หนองมะโมง	5	25.36
2	นครสวรรค์	ชุมแสง	15	23.24
3	อุทัยธานี	ห้วยคต	4	19.65
4	อุทัยธานี	บ้านไร่	12	17.34
5	กำแพงเพชร	คลองขลุง	11	15.42
6	นครสวรรค์	แม่เปิน	3	14.36
7	นครสวรรค์	ไพศาลี	9	12.57
8	อุทัยธานี	สว่างอารมณ์	4	12.56
9	ชัยนาท	มโนรมย์	4	12.26
10	กำแพงเพชร	ลานกระบือ	5	11.64

ที่มา : โปรแกรมทันระดับ ณ วันที่ 14 ก.ย. 2565

อำเภอที่มีอัตราป่วยโรคไข้เลือดออกสูงสุด 10 อันดับแรก  
ใน 4 สัปดาห์ล่าสุด (สัปดาห์ที่ 33 - 36 ปี 65 )

อันดับ	จังหวัด	อำเภอ	จำนวนผู้ป่วย	อัตราป่วยต่อประชากร 100,000 คน
1	ชัยนาท	มโนรมย์	12	36.79
2	นครสวรรค์	ชุมแสง	22	34.08
3	ชัยนาท	หนองมะโมง	5	25.36
4	อุทัยธานี	ห้วยคต	4	19.65
5	อุทัยธานี	บ้านไร่	12	17.34
6	กำแพงเพชร	คลองขลุง	11	15.42
7	กำแพงเพชร	ลานกระบือ	6	13.96
8	นครสวรรค์	ไพศาลี	9	12.57
9	นครสวรรค์	เมืองนครสวรรค์	27	11.02
10	นครสวรรค์	ชุมตาบง	2	10.51

ที่มา : โปรแกรมทันระดับ ณ วันที่ 21 ก.ย. 2565

อำเภอที่มีอัตราป่วยสะสมโรคไข้เลือดออกสูงสุด 10 อันดับแรก  
(สัปดาห์ที่ 36/65)

อันดับ	จังหวัด	อำเภอ	จำนวนผู้ป่วยสะสม	อัตราป่วยสะสมต่อประชากรแสนคน
1	นครสวรรค์	แม่วงก์	60	142.12
2	ชัยนาท	มโนรมย์	37	113.99
3	ชัยนาท	สรรพยา	42	100.22
4	นครสวรรค์	ไพศาลี	55	77.88
5	ชัยนาท	หนองมะโมง	13	65.91
6	นครสวรรค์	ตากฟ้า	22	64.25
7	อุทัยธานี	บ้านไร่	37	53.49
8	กำแพงเพชร	ทรายทองวัฒนา	12	52.75
9	กำแพงเพชร	ลานกระบือ	22	51.34
10	นครสวรรค์	แม่เปิน	11	51.06

ที่มา: รายงาน 506 สคร.3 ณ 14 ก.ย. 2565

อำเภอที่มีอัตราป่วยสะสมโรคไข้เลือดออกสูงสุด 10 อันดับแรก  
(สัปดาห์ที่ 37/65)

อันดับ	จังหวัด	อำเภอ	จำนวนผู้ป่วยสะสม	อัตราป่วยสะสมต่อประชากรแสนคน
1	นครสวรรค์	แม่วงก์	61	144.49
2	ชัยนาท	มโนรมย์	37	113.99
3	ชัยนาท	สรรพยา	42	100.22
4	นครสวรรค์	ไพศาลี	63	89.21
5	ชัยนาท	หนองมะโมง	14	70.98
6	นครสวรรค์	ตากฟ้า	23	67.17
7	กำแพงเพชร	ทรายทองวัฒนา	15	65.93
8	นครสวรรค์	แม่เปิน	13	60.35
9	นครสวรรค์	ชุมแสง	37	60.34
10	กำแพงเพชร	ลานกระบือ	23	53.68

ที่มา: รายงาน 506 สคร.3 ณ วันที่ 21 ก.ย. 2565





# เป้าหมายลดโรคไข้เลือดออก เขตสุขภาพ ที่ 3

	ปี 2561	ปี 2562	ปี 2563	ปี 2564	ปี 2565
เป้าหมาย: ลดอัตราป่วยโรค ไข้เลือดออก	ไม่น้อยกว่า ร้อยละ 10 ของค้ำมัธยฐาน ย้อนหลัง 5 ปี (พ.ศ.2556-2560)	ไม่น้อยกว่า ร้อยละ 15 ของค้ำมัธยฐาน ย้อนหลัง 5 ปี (พ.ศ.2557-2561)	ไม่น้อยกว่า ร้อยละ 20 ของค้ำมัธยฐาน ย้อนหลัง 5 ปี (พ.ศ.2558-2562)	ไม่น้อยกว่า ร้อยละ 25 ของค้ำมัธยฐาน ย้อนหลัง 5 ปี (พ.ศ.2559-2563)	ไม่น้อยกว่า ร้อยละ 15 ของค้ำมัธยฐาน ย้อนหลัง 5 ปี (พ.ศ.2560-2564)
ค้ำมัธยฐานย้อนหลัง5ปี	68.74	68.74	107.83	107.83	97.06
ค่าเป้าหมาย	61.87	58.43	86.27	80.87	82.06
ผลงาน	197.42	107.80	95.88	18.00	29.94
เป้าหมาย: อัตราป่วยตาย	ร้อยละ 0.11	ไม่เกินร้อยละ 0.10	ไม่เกินร้อยละ 0.10	ไม่เกินร้อยละ 0.10	ไม่เกินร้อยละ 0.10
ผลงาน	0.15	0.06	0.03	0.00	0.07



# เป้าหมายลดโรคไข้เลือดออก เขตสุขภาพ ที่ 3 ปี2565

	เขต3	ชัยนาท	นครสวรรค์	อุทัยธานี	พิจิตร	กำแพงเพชร
เป้าหมาย: ลดอัตราป่วยโรค ไข้เลือดออก	ไม่น้อยกว่าร้อยละ 15 ของค้ำมัธฐานย้อนหลัง 5 ปี (พ.ศ.2560-2564)					
ไม่น้อยกว่า ร้อยละ 15 ของค้ำมัธฐานย้อนหลัง 5 ปี (พ.ศ.2560-2564)	97.06	90.58	119.18	105.40	98.33	62.79
ค่าเป้าหมาย	82.06	75.58	104.18	90.40	83.33	47.79
ผลงาน	29.94	38.70	40.10	20.30	17.95	24.57
เป้าหมาย: อัตราป่วยตาย	อัตราป่วยตาย ไม่เกินร้อยละ 0.10					
ผลงาน	0.07	0.31	0.00	0.00	0.19	0.00

**Thank you**

