



สถานการณ์โรคไข้เลือดออก

เขตสุขภาพที่ 3



งานโรคติดต่อนำโดยแมลง



สำนักงานป้องกันควบคุมโรคที่ 3 จังหวัดนครสวรรค์



เบอร์โทร : 056-221822 ต่อ 152



E-mail : vbd.dpc3@gmail.com

สัปดาห์ที่ 33
ปี 2565

ข้อมูล ณ วันที่
24 สิงหาคม 2565

สถานการณ์ ไข้เลือดออก

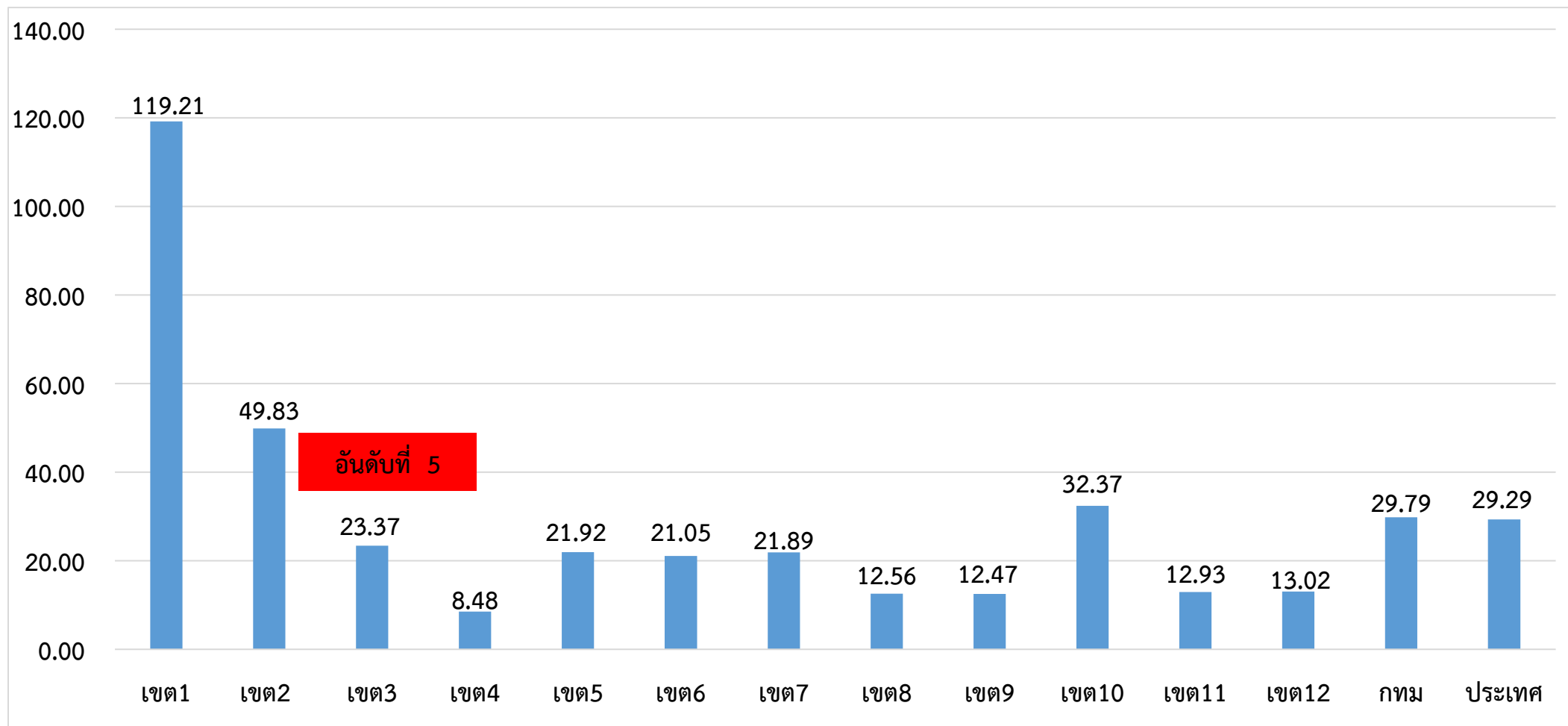
ระดับประเทศ	2565	2564	2563	2562	2561	2560
ป่วย (ราย)	19,380	7,240	52,364	85,127	55,418	34,812
ตาย (ราย)	14	6	41	101	78	51
อัตราป่วยต่อแสน	29.29	10.89	78.89	128.04	83.59	52.70
อัตราป่วยตาย %	0.07	0.08	0.08	0.12	0.14	0.15

มีรายงานผู้ป่วยเพิ่มขึ้นจากสัปดาห์ที่ผ่านมา + 1,968 ราย
ณ ช่วงเวลาเดียวกัน ปี 2565 มีรายงานผู้ป่วยมากกว่าปี 2564 (2.7 เท่า)

ที่มา: รายงานกองโรคติดต่อฯ โดยแมลง ณ วันที่ 24 ส.ค. 2565

สถานการณ์โรคไข้เลือดออก จำแนกรายเขตสุขภาพ ตั้งแต่วันที่ 1 มกราคม - 24 สิงหาคม 2565

อัตราป่วยต่อแสนประชากร



ที่มา: รายงาน 506 กองระบาดวิทยา ณ วันที่ 24 ส.ค. 2565

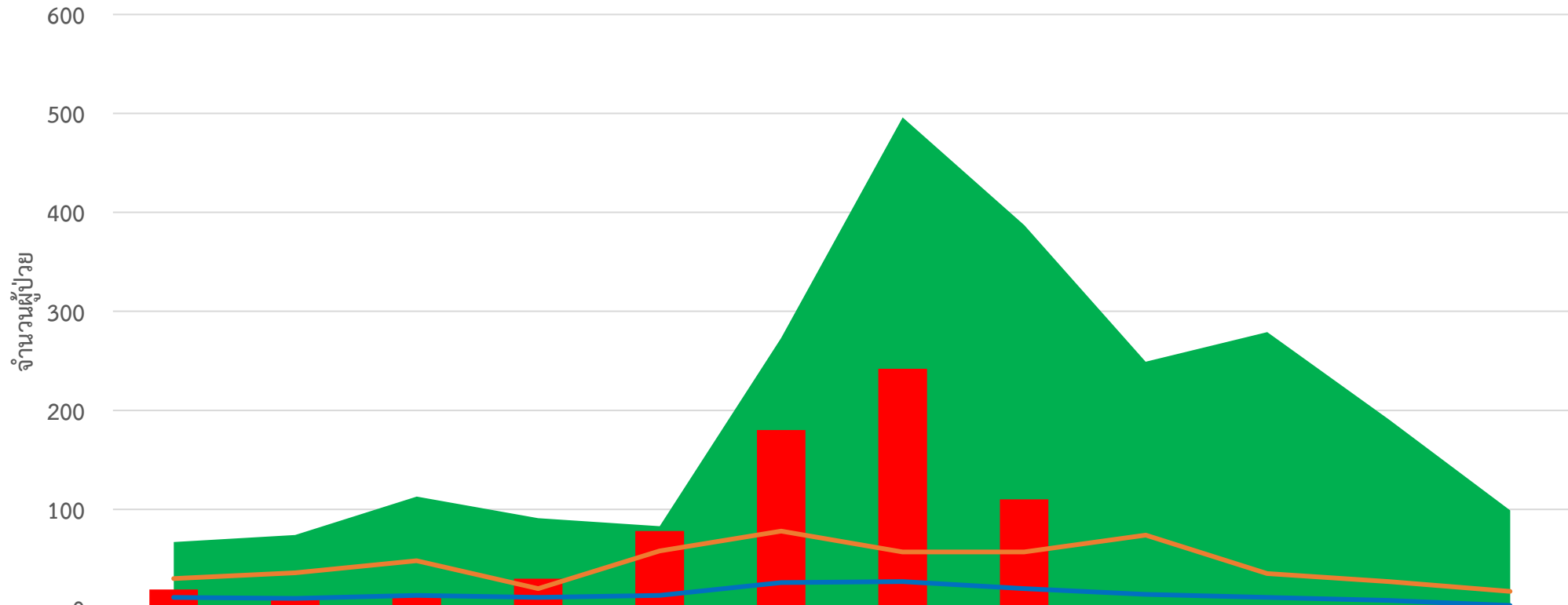
สัปดาห์ที่ 33
ปี 2565

ข้อมูล ณ วันที่
24 สิงหาคม 2565

สถานการณ์ ไข้เลือดออก

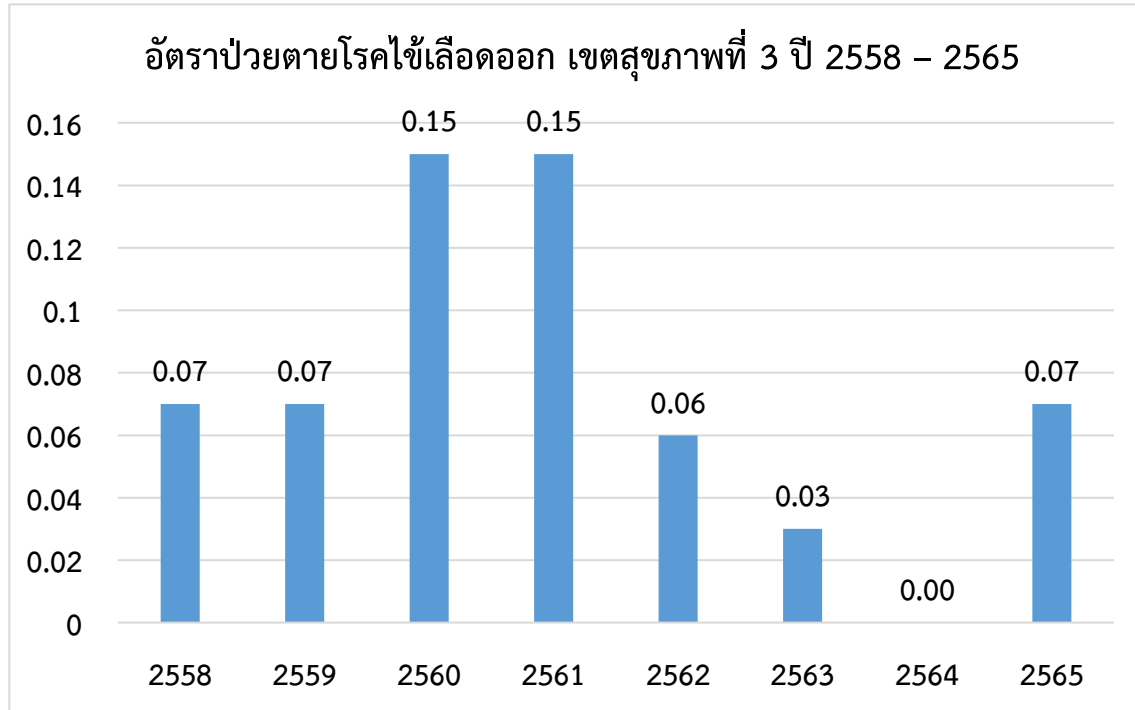
เขต 3	ป่วย (ราย)	ตาย (ราย)	อัตราป่วยต่อแสน	อัตราป่วยตาย (%)	ลำดับของประเทศ
ชัยนาท	101 (+5)	1	31.52	0.99	16
นครสวรรค์	332 (+23)	0	32.08	0.00	14
อุทัยธานี	45 (+7)	0	13.84	0.00	45
พิจิตร	81 (+6)	1	15.30	1.23	43
กำแพงเพชร	124 (+22)	0	17.41	0.00	37
เขตสุขภาพ	683(+63)	2	23.37	0.29	5

จำนวนผู้ป่วยไข้เลือดออกรายเดือน เขตสุขภาพที่ 3



	ม.ค.	ก.พ.	มี.ค.	เม.ย.	พ.ค.	มิ.ย.	ก.ค.	ส.ค.	ก.ย.	ต.ค.	พ.ย.	ธ.ค.
Median	67	74	113	91	83	273	496	387	249	279	191	99
2565	19	11	13	30	78	180	242	110	0	0	0	0
2564	30	36	48	20	58	78	57	57	74	35	27	17
พยากรณ์โรค ปี 2565	11	10	13	11	13	26	27	20	14	11	8	3

สถานการณ์การเสียชีวิตด้วยโรคไข้เลือดออก เขตสุขภาพที่ 3



จำนวนผู้เสียชีวิตโรคไข้เลือดออกเขตสุขภาพที่ 3 ปี 2558 - 2565

จังหวัด	2558	2559	2560	2561	2562	2563	2564	2565
กำแพงเพชร	1	0	2	2	1	0	0	0
ชัยนาท	1	0	0	0	1	0	0	1
พิจิตร	1	1	1	2	0	0	0	1
นครสวรรค์	3	0	0	5	0	1	0	0
อุทัยธานี	0	0	0	0	0	0	0	0
รวม	5	1	3	9	2	1	0	2

อำเภอที่มีอัตราป่วยโรคไข้เลือดออกสูงสุด 10 อันดับแรก
ใน 4 สัปดาห์ล่าสุด (สัปดาห์ที่ 28 – 31 ปี 65)

อันดับ	จังหวัด	อำเภอ	จำนวน ผู้ป่วย	อัตราป่วยต่อ ประชากร 100,000 คน
1	ชัยนาท	มโนรมย์	16	49.06
2	นครสวรรค์	แม่เปิน	7	33.5
3	นครสวรรค์	แม่วงก์	14	26.41
4	กำแพงเพชร	ลานกระบือ	11	25.6
5	นครสวรรค์	ตากฟ้า	10	24.71
6	นครสวรรค์	ไพศาลี	14	19.56
7	นครสวรรค์	ชุมตาบง	3	15.76
8	ชัยนาท	หนองมะโมง	3	15.22
9	กำแพงเพชร	ไทรงาม	6	11.81
10	นครสวรรค์	เมืองนครสวรรค์	27	11.02

ที่มา : โปรแกรมทันระดับ ณ วันที่ 18 ส.ค. 2565

อำเภอที่มีอัตราป่วยโรคไข้เลือดออกสูงสุด 10 อันดับแรก
ใน 4 สัปดาห์ล่าสุด (สัปดาห์ที่ 29 – 32 ปี 65)

อันดับ	จังหวัด	อำเภอ	จำนวนผู้ป่วย	อัตราป่วยต่อ ประชากร 100,000 คน
1	นครสวรรค์	แม่เปิน	8	38.28
2	ชัยนาท	มโนรมย์	12	36.79
3	กำแพงเพชร	ลานกระบือ	11	25.6
4	นครสวรรค์	ตากฟ้า	10	24.71
5	นครสวรรค์	ชุมตาบง	4	21.02
6	นครสวรรค์	ไพศาลี	14	19.56
7	นครสวรรค์	แม่วงก์	9	16.98
8	กำแพงเพชร	คลองขลุง	11	15.42
9	พิจิตร	วังทรายพูน	3	12.18
10	นครสวรรค์	เมืองนครสวรรค์	28	11.43

ที่มา : โปรแกรมทันระดับ ณ วันที่ 24 ส.ค. 2565

อำเภอที่มีอัตราป่วยสะสมโรคไข้เลือดออกสูงสุด 10 อันดับแรก
(สัปดาห์ที่ 32/65)

อันดับ	จังหวัด	อำเภอ	จำนวนผู้ป่วยสะสม	อัตราป่วยสะสมต่อประชากรแสนคน
1	นครสวรรค์	แม่वंก	55	130.28
2	ชัยนาท	สรรพยา	41	97.83
3	นครสวรรค์	ไพศาลี	47	66.56
4	ชัยนาท	มโนรมย์	20	61.62
5	นครสวรรค์	ตากฟ้า	21	61.33
6	ชัยนาท	หนองมะโมง	12	60.84
7	พิจิตร	วชิรบุรี	13	41.46
8	นครสวรรค์	แม่เปิน	9	41.78
9	กำแพงเพชร	ทรายทองวัฒนา	9	39.56
10	นครสวรรค์	หนองบัว	26	38.76

ที่มา: รายงาน 506 สคร.3 ณ 18 ส.ค. 2565

อำเภอที่มีอัตราป่วยสะสมโรคไข้เลือดออกสูงสุด 10 อันดับแรก
(สัปดาห์ที่ 33/65)

อันดับ	จังหวัด	อำเภอ	จำนวนผู้ป่วยสะสม	อัตราป่วยสะสมต่อประชากรแสนคน
1	นครสวรรค์	แม่वंก	57	135.01
2	ชัยนาท	สรรพยา	42	100.22
3	นครสวรรค์	ไพศาลี	50	70.80
4	นครสวรรค์	ตากฟ้า	22	64.25
5	ชัยนาท	มโนรมย์	20	61.62
6	ชัยนาท	หนองมะโมง	12	60.84
7	นครสวรรค์	แม่เปิน	10	46.42
8	กำแพงเพชร	ทรายทองวัฒนา	10	43.96
9	พิจิตร	วชิรบุรี	13	41.46
10	นครสวรรค์	หนองบัว	27	40.25

ที่มา: รายงาน 506 สคร.3 ณ วันที่ 24 ส.ค. 2565



เป้าหมายลดโรคไข้เลือดออก เขตสุขภาพ ที่ 3

	ปี 2561	ปี 2562	ปี 2563	ปี 2564	ปี 2565
เป้าหมาย: ลดอัตราป่วยโรค ไข้เลือดออก	ไม่น้อยกว่า ร้อยละ 10 ของค้ำชัญฐาน ย้อนหลัง 5 ปี (พ.ศ.2556-2560)	ไม่น้อยกว่า ร้อยละ 15 ของค้ำชัญฐาน ย้อนหลัง 5 ปี (พ.ศ.2557-2561)	ไม่น้อยกว่า ร้อยละ 20 ของค้ำชัญฐาน ย้อนหลัง 5 ปี (พ.ศ.2558-2562)	ไม่น้อยกว่า ร้อยละ 25 ของค้ำชัญฐาน ย้อนหลัง 5 ปี (พ.ศ.2559-2563)	ไม่น้อยกว่า ร้อยละ 15 ของค้ำชัญฐาน ย้อนหลัง 5 ปี (พ.ศ.2560-2564)
ค้ำชัญฐานย้อนหลัง5ปี	68.74	68.74	107.83	107.83	97.06
ค่าเป้าหมาย	61.87	58.43	86.27	80.87	82.06
ผลงาน	197.42	107.80	95.88	18.00	23.37
เป้าหมาย: อัตราป่วยตาย	ร้อยละ 0.11	ไม่เกินร้อยละ 0.10	ไม่เกินร้อยละ 0.10	ไม่เกินร้อยละ 0.10	ไม่เกินร้อยละ 0.10
ผลงาน	0.15	0.06	0.03	0.00	0.07



เป้าหมายลดโรคไข้เลือดออก เขตสุขภาพ ที่ 3 ปี2565

	เขต3	ชัยนาท	นครสวรรค์	อุทัยธานี	พิจิตร	กำแพงเพชร
เป้าหมาย: ลดอัตราป่วยโรค ไข้เลือดออก	ไม่น้อยกว่าร้อยละ 15 ของค้ำมัธฐานย้อนหลัง 5 ปี (พ.ศ.2560-2564)					
ไม่น้อยกว่า ร้อยละ 15 ของค้ำมัธฐานย้อนหลัง 5 ปี (พ.ศ.2560-2564)	97.06	90.58	119.18	105.40	98.33	62.79
ค่าเป้าหมาย	82.06	75.58	104.18	90.40	83.33	47.79
ผลงาน	23.37	31.52	32.08	13.84	15.30	17.41
เป้าหมาย: อัตราป่วยตาย	อัตราป่วยตาย ไม่เกินร้อยละ 0.10					
ผลงาน	0.07	0.31	0.00	0.00	0.19	0.00

Thank you

