



สถานการณ์โรคไข้เลือดออก

เขตสุขภาพที่ 3



งานโรคติดต่อนำโดยแมลง



สำนักงานป้องกันควบคุมโรคที่ 3 จังหวัดนครสวรรค์



เบอร์โทร : 056-221822 ต่อ 152



E-mail : vbd.dpc3@gmail.com

สัปดาห์ที่ 32
ปี 2565

ข้อมูล ณ วันที่
18 สิงหาคม 2565

สถานการณ์ ไข้เลือดออก

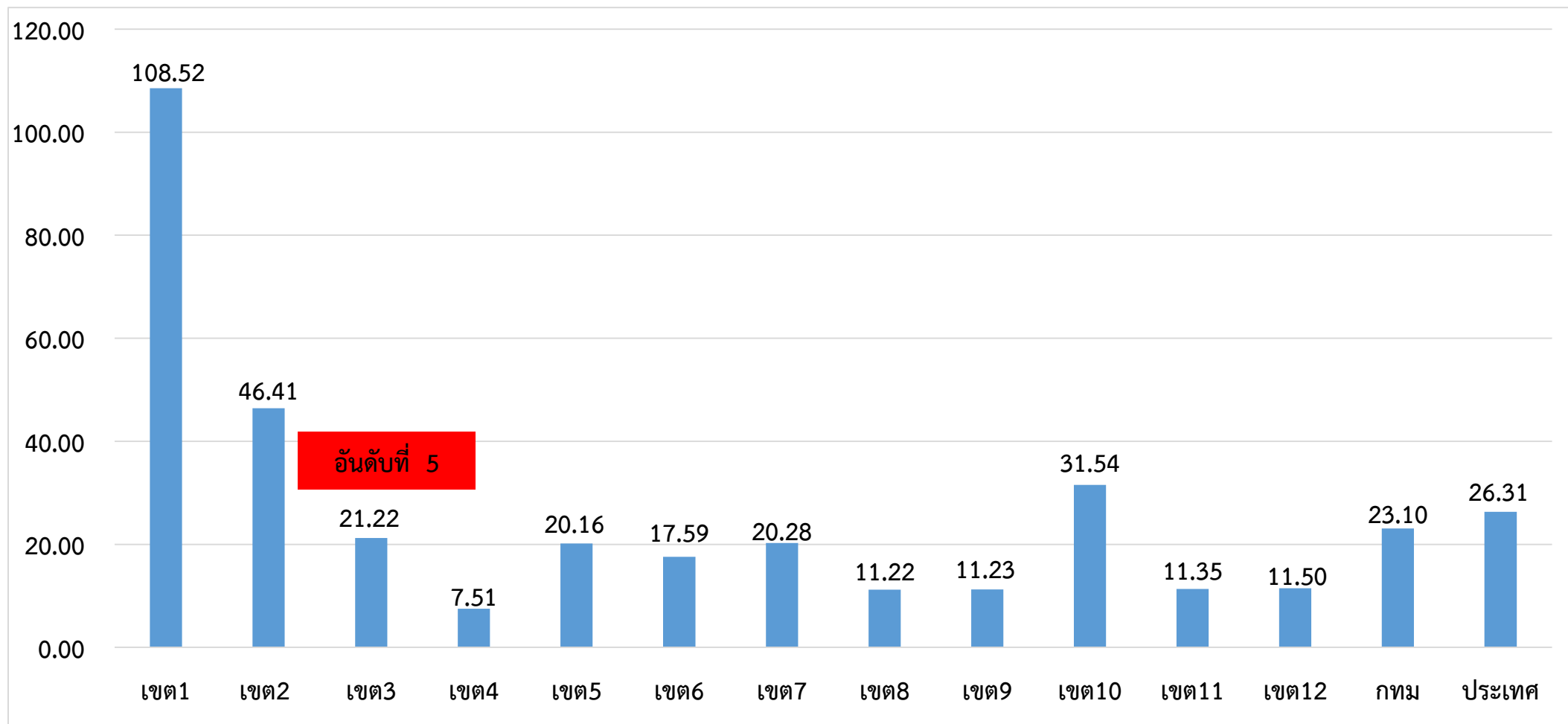
ระดับประเทศ	2565	2564	2563	2562	2561	2560
ป่วย (ราย)	17,412	7,012	49,675	81,082	52,836	33,078
ตาย (ราย)	14	6	36	93	74	51
อัตราป่วยต่อแสน	26.31	10.55	74.84	121.95	79.69	50.07
อัตราป่วยตาย %	0.08	0.09	0.07	0.11	0.14	0.15

มีรายงานผู้ป่วยเพิ่มขึ้นจากสัปดาห์ที่ผ่านมา + 1,136 ราย
ณ ช่วงเวลาเดียวกัน ปี 2565 มีรายงานผู้ป่วยมากกว่าปี 2564 (2.5 เท่า)

ที่มา: รายงานกองโรคติดต่อฯ โดยแมลง ณ วันที่ 18 ส.ค. 2565

สถานการณ์โรคไข้เลือดออก จำแนกรายเขตสุขภาพ ตั้งแต่วันที่ 1 มกราคม – 18 สิงหาคม 2565

อัตราป่วยต่อแสนประชากร



ที่มา: รายงาน 506 กองระบาดวิทยา ณ วันที่ 18 ส.ค. 2565

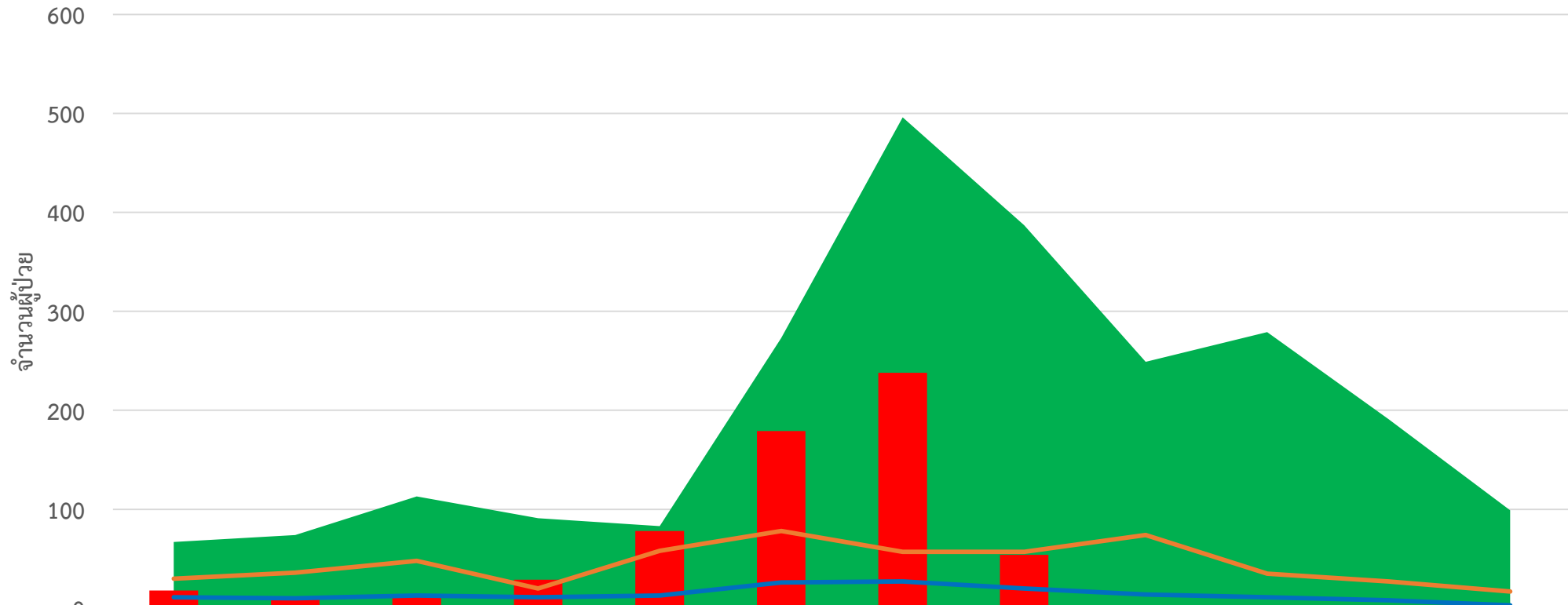
สัปดาห์ที่ 32
ปี 2565

ข้อมูล ณ วันที่
18 สิงหาคม 2565

สถานการณ์ ไข้เลือดออก

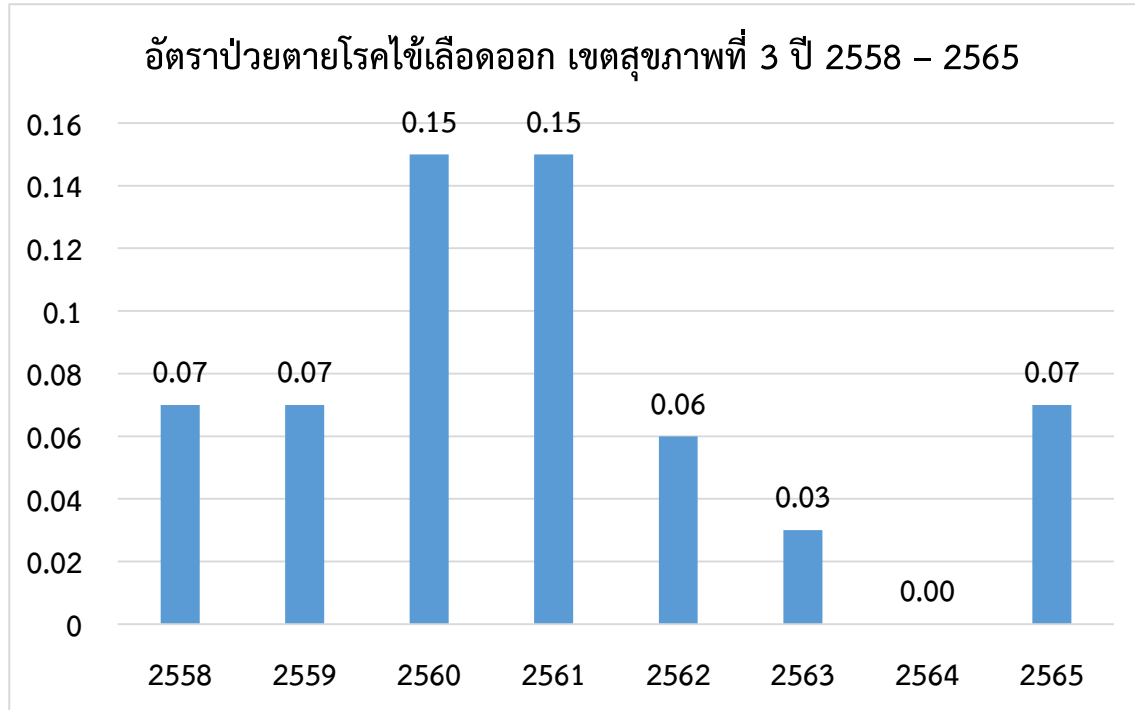
เขต 3	ป่วย (ราย)	ตาย (ราย)	อัตราป่วยต่อแสน	อัตราป่วยตาย (%)	ลำดับของประเทศ
ชัยนาท	96 (+6)	1	29.96	1.04	12
นครสวรรค์	309 (+25)	0	29.85	0.00	15
อุทัยธานี	38 (+10)	0	11.69	0.00	47
พิจิตร	75 (+0)	1	14.17	1.33	40
กำแพงเพชร	102 (+0)	0	14.32	0.00	39
เขตสุขภาพ	620(+41)	2	21.22	0.32	5

จำนวนผู้ป่วยใช้เลือดออกรายเดือน เขตสุขภาพที่ 3



	ม.ค.	ก.พ.	มี.ค.	เม.ย.	พ.ค.	มิ.ย.	ก.ค.	ส.ค.	ก.ย.	ต.ค.	พ.ย.	ธ.ค.
Median	67	74	113	91	83	273	496	387	249	279	191	99
2565	18	11	13	29	78	179	238	54	0	0	0	0
2564	30	36	48	20	58	78	57	57	74	35	27	17
พยากรณ์โรค ปี 2565	11	10	13	11	13	26	27	20	14	11	8	3

สถานการณ์การเสียชีวิตด้วยโรคไข้เลือดออก เขตสุขภาพที่ 3



จำนวนผู้เสียชีวิตโรคไข้เลือดออกเขตสุขภาพที่ 3 ปี 2558 - 2565

จังหวัด	2558	2559	2560	2561	2562	2563	2564	2565
กำแพงเพชร	1	0	2	2	1	0	0	0
ชัยนาท	1	0	0	0	1	0	0	1
พิจิตร	1	1	1	2	0	0	0	1
นครสวรรค์	3	0	0	5	0	1	0	0
อุทัยธานี	0	0	0	0	0	0	0	0
รวม	5	1	3	9	2	1	0	2

อำเภอที่มีอัตราป่วยโรคไข้เลือดออกสูงสุด 10 อันดับแรก
ใน 4 สัปดาห์ล่าสุด (สัปดาห์ที่ 27 - 30 ปี 65)

อันดับ	จังหวัด	อำเภอ	จำนวนผู้ป่วย	อัตราป่วยต่อประชากร 100,000 คน
1	ชัยนาท	มโนรมย์	17	52.12
2	ชัยนาท	หนองมะโมง	7	35.50
3	นครสวรรค์	แม่วงก์	17	32.07
4	นครสวรรค์	ตากฟ้า	10	24.71
5	กำแพงเพชร	ลานกระบือ	9	20.94
6	นครสวรรค์	ไพศาลี	14	19.56
7	นครสวรรค์	แม่เปิน	4	19.14
8	พิจิตร	วังทรายพูน	4	16.24
9	พิจิตร	ดงเจริญ	3	15.13
10	นครสวรรค์	ท่าตะโก	10	14.95

ที่มา : โปรแกรมทันระดับ ณ วันที่ 10 ส.ค. 2565

อำเภอที่มีอัตราป่วยโรคไข้เลือดออกสูงสุด 10 อันดับแรก
ใน 4 สัปดาห์ล่าสุด (สัปดาห์ที่ 28 - 31 ปี 65)

อันดับ	จังหวัด	อำเภอ	จำนวนผู้ป่วย	อัตราป่วยต่อประชากร 100,000 คน
1	ชัยนาท	มโนรมย์	16	49.06
2	นครสวรรค์	แม่เปิน	7	33.5
3	นครสวรรค์	แม่วงก์	14	26.41
4	กำแพงเพชร	ลานกระบือ	11	25.6
5	นครสวรรค์	ตากฟ้า	10	24.71
6	นครสวรรค์	ไพศาลี	14	19.56
7	นครสวรรค์	ชุมตาบง	3	15.76
8	ชัยนาท	หนองมะโมง	3	15.22
9	กำแพงเพชร	ไทรงาม	6	11.81
10	นครสวรรค์	เมืองนครสวรรค์	27	11.02

ที่มา : โปรแกรมทันระดับ ณ วันที่ 18 ส.ค. 2565

อำเภอที่มีอัตราป่วยสะสมโรคไข้เลือดออกสูงสุด 10 อันดับแรก
(สัปดาห์ที่ 31/65)

อันดับ	จังหวัด	อำเภอ	จำนวนผู้ป่วยสะสม	อัตราป่วยสะสมต่อประชากรแสนคน
1	นครสวรรค์	แม่वंก	53	125.54
2	ชัยนาท	สรรพยา	40	95.44
3	นครสวรรค์	ไพศาลี	45	63.72
4	ชัยนาท	มโนรมย์	20	61.62
5	ชัยนาท	หนองมะโมง	12	60.84
6	นครสวรรค์	ตากฟ้า	20	58.41
7	พิจิตร	วชิรบำรุง	13	41.46
8	กำแพงเพชร	ทรายทองวัฒนา	9	39.56
9	นครสวรรค์	หนองบัว	26	38.76
10	นครสวรรค์	แม่เปิน	8	37.14

ที่มา: รายงาน 506 สคร.3 ณ 10 ส.ค. 2565

อำเภอที่มีอัตราป่วยสะสมโรคไข้เลือดออกสูงสุด 10 อันดับแรก
(สัปดาห์ที่ 32/65)

อันดับ	จังหวัด	อำเภอ	จำนวนผู้ป่วยสะสม	อัตราป่วยสะสมต่อประชากรแสนคน
1	นครสวรรค์	แม่वंก	55	130.28
2	ชัยนาท	สรรพยา	41	97.83
3	นครสวรรค์	ไพศาลี	47	66.56
4	ชัยนาท	มโนรมย์	20	61.62
5	นครสวรรค์	ตากฟ้า	21	61.33
6	ชัยนาท	หนองมะโมง	12	60.84
7	พิจิตร	วชิรบำรุง	13	41.46
8	นครสวรรค์	แม่เปิน	9	41.78
9	กำแพงเพชร	ทรายทองวัฒนา	9	39.56
10	นครสวรรค์	หนองบัว	26	38.76

ที่มา: รายงาน 506 สคร.3 ณ วันที่ 18 ส.ค. 2565



เป้าหมายลดโรคไข้เลือดออก เขตสุขภาพ ที่ 3

	ปี 2561	ปี 2562	ปี 2563	ปี 2564	ปี 2565
เป้าหมาย: ลดอัตราป่วยโรค ไข้เลือดออก	ไม่น้อยกว่า ร้อยละ 10 ของค้ำชัญฐาน ย้อนหลัง 5 ปี (พ.ศ.2556-2560)	ไม่น้อยกว่า ร้อยละ 15 ของค้ำชัญฐาน ย้อนหลัง 5 ปี (พ.ศ.2557-2561)	ไม่น้อยกว่า ร้อยละ 20 ของค้ำชัญฐาน ย้อนหลัง 5 ปี (พ.ศ.2558-2562)	ไม่น้อยกว่า ร้อยละ 25 ของค้ำชัญฐาน ย้อนหลัง 5 ปี (พ.ศ.2559-2563)	ไม่น้อยกว่า ร้อยละ 15 ของค้ำชัญฐาน ย้อนหลัง 5 ปี (พ.ศ.2560-2564)
ค้ำชัญฐานย้อนหลัง5ปี	68.74	68.74	107.83	107.83	97.06
ค่าเป้าหมาย	61.87	58.43	86.27	80.87	82.06
ผลงาน	197.42	107.80	95.88	18.00	21.22
เป้าหมาย: อัตราป่วยตาย	ร้อยละ 0.11	ไม่เกินร้อยละ 0.10	ไม่เกินร้อยละ 0.10	ไม่เกินร้อยละ 0.10	ไม่เกินร้อยละ 0.10
ผลงาน	0.15	0.06	0.03	0.00	0.07



เป้าหมายลดโรคไข้เลือดออก เขตสุขภาพ ที่ 3 ปี2565

	เขต3	ชัยนาท	นครสวรรค์	อุทัยธานี	พิจิตร	กำแพงเพชร
เป้าหมาย: ลดอัตราป่วยโรค ไข้เลือดออก	ไม่น้อยกว่าร้อยละ 15 ของค้ำมัธฐานย้อนหลัง 5 ปี (พ.ศ.2560-2564)					
ไม่น้อยกว่า ร้อยละ 15 ของค้ำมัธฐานย้อนหลัง 5 ปี (พ.ศ.2560-2564)	97.06	90.58	119.18	105.40	98.33	62.79
ค่าเป้าหมาย	82.06	75.58	104.18	90.40	83.33	47.79
ผลงาน	21.22	29.96	29.85	11.69	14.17	14.32
เป้าหมาย: อัตราป่วยตาย	อัตราป่วยตาย ไม่เกินร้อยละ 0.10					
ผลงาน	0.07	0.31	0.00	0.00	0.19	0.00

Thank you

