



# สถานการณ์โรคไข้เลือดออก

## เขตสุขภาพที่ 3



งานโรคติดต่อนำโดยแมลง



สำนักงานป้องกันควบคุมโรคที่ 3 จังหวัดนครสวรรค์



เบอร์โทร : 056-221822 ต่อ 152



E-mail : [vbd.dpc3@gmail.com](mailto:vbd.dpc3@gmail.com)

สัปดาห์ที่ 30  
ปี 2565

ข้อมูล ณ วันที่  
4 สิงหาคม 2565

# สถานการณ์ ไข้เลือดออก

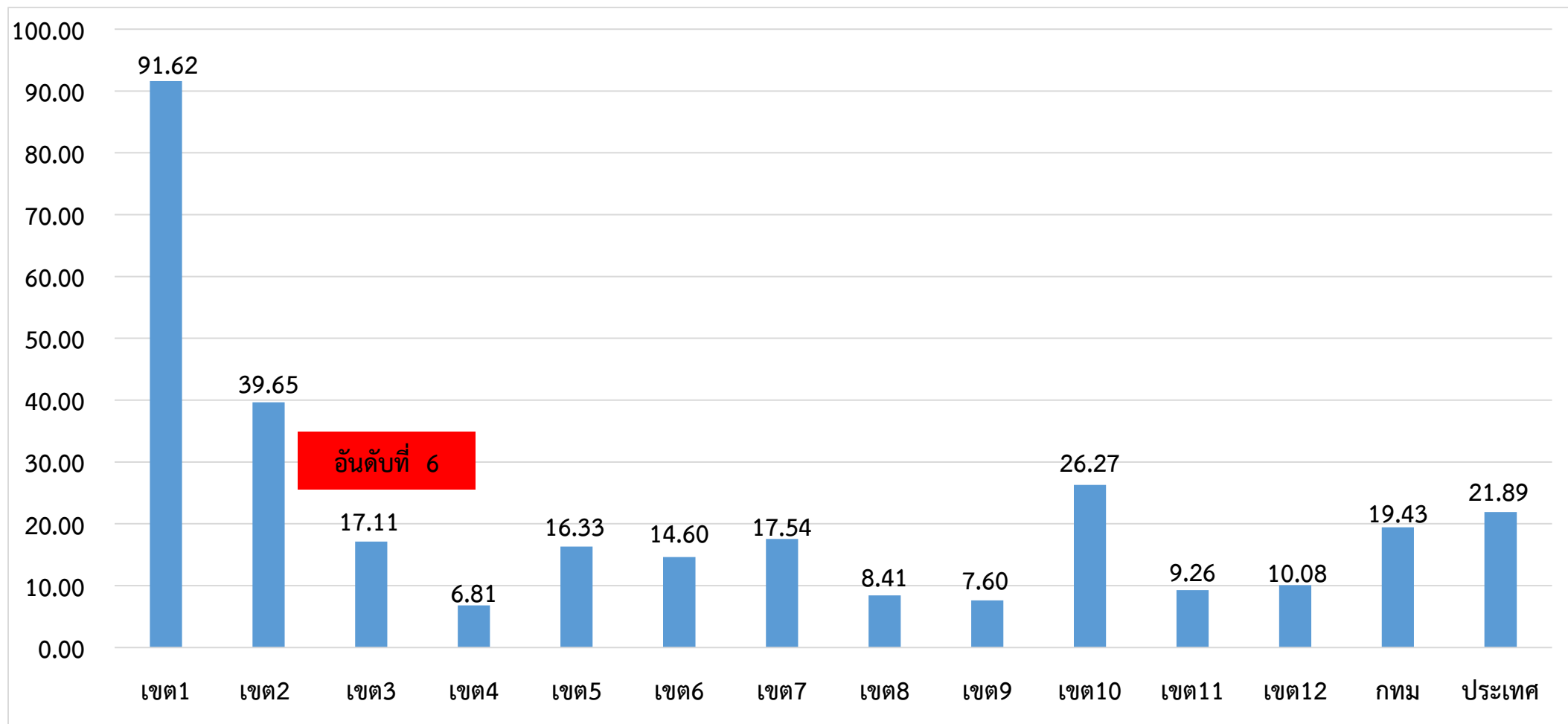
ระดับประเทศ	2565	2564	2563	2562	2561	2560
ป่วย (ราย)	14,486	6,604	43,485	72,796	46,974	29,177
ตาย (ราย)	11	6	33	90	67	46
อัตราป่วยต่อแสน	21.89	9.93	65.52	109.49	70.85	44.17
อัตราป่วยตาย %	0.08	0.09	0.08	0.12	0.14	0.16

มีรายงานผู้ป่วยเพิ่มขึ้นจากสัปดาห์ที่ผ่านมา + 1,248 ราย  
ณ ช่วงเวลาเดียวกัน ปี 2565 มีรายงานผู้ป่วยมากกว่าปี 2564 (2.2 เท่า)

ที่มา: รายงานกองโรคติดต่อฯ โดยแมลง ณ วันที่ 4 ส.ค. 2565

# สถานการณ์โรคไข้เลือดออก จำแนกรายเขตสุขภาพ ตั้งแต่วันที่ 1 มกราคม - 4 สิงหาคม 2565

อัตราป่วยต่อแสนประชากร



ที่มา: รายงาน 506 กองระบาดวิทยา ณ วันที่ 4 ส.ค. 2565

สัปดาห์ที่ 30  
ปี 2565

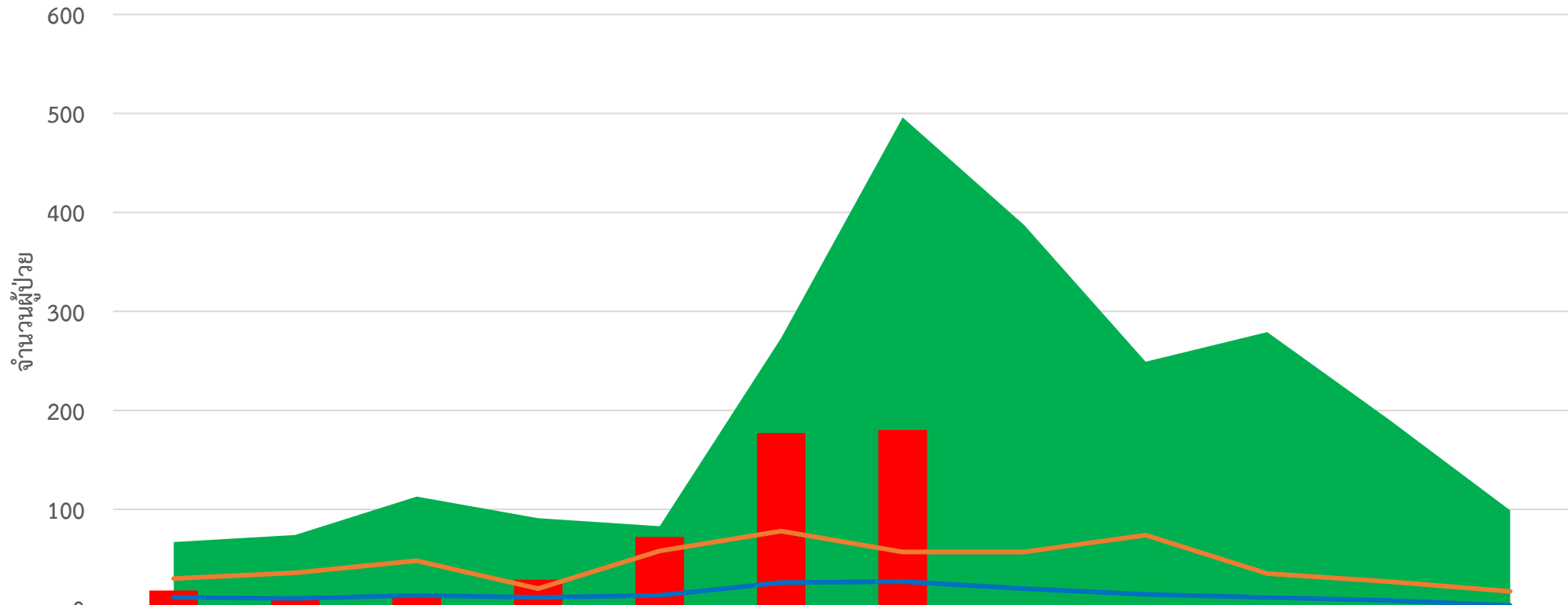
ข้อมูล ณ วันที่  
4 สิงหาคม 2565

# สถานการณ์ ไข้เลือดออก

เขต 3	ป่วย (ราย)	ตาย (ราย)	อัตราป่วยต่อแสน	อัตราป่วยตาย (%)	ลำดับของประเทศ
ชัยนาท	84 (+2)	1	26.21	1.19	11
นครสวรรค์	255 (+47)	0	24.64	0.00	13
อุทัยธานี	28 (+1)	0	8.61	0.00	46
พิจิตร	75 (+6)	1	14.17	1.33	34
กำแพงเพชร	58 (+0)	0	8.14	0.00	52
<b>เขตสุขภาพ</b>	<b>500(+56)</b>	<b>2</b>	<b>17.11</b>	<b>0.40</b>	<b>6</b>

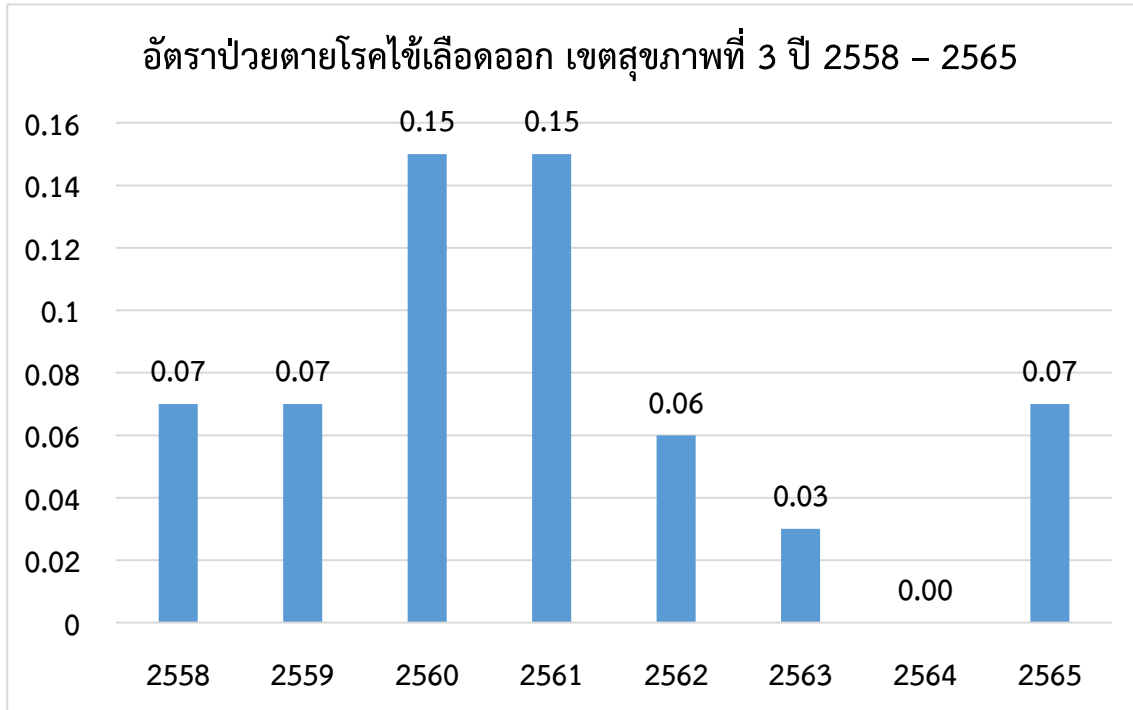
ที่มา: รายงาน 506 กองระบาดวิทยา ณ วันที่ 4 ส.ค. 2565

## จำนวนผู้ป่วยไข้เลือดออกรายเดือน เขตสุขภาพที่ 3



	ม.ค.	ก.พ.	มี.ค.	เม.ย.	พ.ค.	มิ.ย.	ก.ค.	ส.ค.	ก.ย.	ต.ค.	พ.ย.	ธ.ค.
Median	67	74	113	91	83	273	496	387	249	279	191	99
2565	18	11	13	29	72	177	180	0	0	0	0	0
2564	30	36	48	20	58	78	57	57	74	35	27	17
พยากรณ์โรค ปี 2565	11	10	13	11	13	26	27	20	14	11	8	3

## สถานการณ์การเสียชีวิตด้วยโรคไข้เลือดออก เขตสุขภาพที่ 3



### จำนวนผู้เสียชีวิตโรคไข้เลือดออกเขตสุขภาพที่ 3 ปี 2558 - 2565

จังหวัด	2558	2559	2560	2561	2562	2563	2564	2565
กำแพงเพชร	1	0	2	2	1	0	0	0
ชัยนาท	1	0	0	0	1	0	0	1
พิจิตร	1	1	1	2	0	0	0	1
นครสวรรค์	3	0	0	5	0	1	0	0
อุทัยธานี	0	0	0	0	0	0	0	0
<b>รวม</b>	<b>5</b>	<b>1</b>	<b>3</b>	<b>9</b>	<b>2</b>	<b>1</b>	<b>0</b>	<b>2</b>

อำเภอที่มีอัตราป่วยโรคไข้เลือดออกสูงสุด 10 อันดับแรก  
ใน 4 สัปดาห์ล่าสุด (สัปดาห์ที่ 25 - 28 ปี 65 )

อันดับ	จังหวัด	อำเภอ	จำนวน ผู้ป่วย	อัตราป่วยต่อ ประชากร 100,000 คน
1	ชัยนาท	หนองมะโมง	10	50.72
2	นครสวรรค์	แม่วงก์	22	41.5
3	นครสวรรค์	ไพศาลี	17	23.75
4	นครสวรรค์	ตากฟ้า	9	22.24
5	กำแพงเพชร	ทรายทองวัฒนา	5	21.31
6	พิจิตร	วังทรายพูน	5	20.3
7	พิจิตร	ดงเจริญ	4	20.18
8	อุทัยธานี	บ้านไร่	12	17.34
9	ชัยนาท	มโนรมย์	5	15.33
10	นครสวรรค์	ท่าตะโก	9	13.45

ที่มา : โปรแกรมทันระดับ ณ วันที่ 27 ก.ค. 2565

อำเภอที่มีอัตราป่วยโรคไข้เลือดออกสูงสุด 10 อันดับแรก  
ใน 4 สัปดาห์ล่าสุด (สัปดาห์ที่ 26 - 29 ปี 65 )

อันดับ	จังหวัด	อำเภอ	จำนวนผู้ป่วย	อัตราป่วยต่อ ประชากร 100,000 คน
1	ชัยนาท	มโนรมย์	15	45.99
2	ชัยนาท	หนองมะโมง	8	40.57
3	นครสวรรค์	ตากฟ้า	14	34.59
4	นครสวรรค์	แม่วงก์	18	33.95
5	นครสวรรค์	ไพศาลี	15	20.96
6	พิจิตร	ดงเจริญ	4	20.18
7	พิจิตร	วังทรายพูน	4	16.24
8	นครสวรรค์	หนองบัว	11	15.97
9	นครสวรรค์	ท่าตะโก	10	14.95
10	อุทัยธานี	บ้านไร่	9	13.01

ที่มา : โปรแกรมทันระดับ ณ วันที่ 4 ส.ค. 2565

อำเภอที่มีอัตราป่วยสะสมโรคไข้เลือดออกสูงสุด 10 อันดับแรก  
(สัปดาห์ที่ 29/65)

อันดับ	จังหวัด	อำเภอ	จำนวนผู้ป่วยสะสม	อัตราป่วยสะสมต่อประชากรแสนคน
1	นครสวรรค์	แม่วงก์	49	116.06
2	ชัยนาท	สรรพยา	38	90.67
3	นครสวรรค์	ไพศาลี	37	52.39
4	ชัยนาท	หนองมะโมง	10	50.70
5	นครสวรรค์	ตากฟ้า	17	49.65
6	พิจิตร	วชิรบำรุง	13	41.46
7	ชัยนาท	มโนรมย์	13	40.05
8	พิจิตร	ดงเจริญ	7	35.59
9	นครสวรรค์	หนองบัว	24	35.77
10	กำแพงเพชร	ทรายทองวัฒนา	8	35.16

ที่มา: รายงาน 506 สคร.3 ณ 27 ก.ค. 2565

อำเภอที่มีอัตราป่วยสะสมโรคไข้เลือดออกสูงสุด 10 อันดับแรก  
(สัปดาห์ที่ 30/65)

อันดับ	จังหวัด	อำเภอ	จำนวนผู้ป่วยสะสม	อัตราป่วยสะสมต่อประชากรแสนคน
1	นครสวรรค์	แม่วงก์	52	123.17
2	ชัยนาท	สรรพยา	39	93.06
3	ชัยนาท	มโนรมย์	20	61.62
4	นครสวรรค์	ตากฟ้า	20	58.41
5	นครสวรรค์	ไพศาลี	41	58.06
6	ชัยนาท	หนองมะโมง	10	50.70
7	พิจิตร	วชิรบำรุง	13	41.46
8	กำแพงเพชร	ทรายทองวัฒนา	9	39.56
9	นครสวรรค์	หนองบัว	26	38.76
10	พิจิตร	ดงเจริญ	7	35.59

ที่มา: รายงาน 506 สคร.3 ณ วันที่ 4 ส.ค. 2565





# เป้าหมายลดโรคไข้เลือดออก เขตสุขภาพ ที่ 3

	ปี 2561	ปี 2562	ปี 2563	ปี 2564	ปี 2565
เป้าหมาย: ลดอัตราป่วยโรค ไข้เลือดออก	ไม่น้อยกว่า ร้อยละ 10 ของค้ำชัญฐาน ย้อนหลัง 5 ปี (พ.ศ.2556-2560)	ไม่น้อยกว่า ร้อยละ 15 ของค้ำชัญฐาน ย้อนหลัง 5 ปี (พ.ศ.2557-2561)	ไม่น้อยกว่า ร้อยละ 20 ของค้ำชัญฐาน ย้อนหลัง 5 ปี (พ.ศ.2558-2562)	ไม่น้อยกว่า ร้อยละ 25 ของค้ำชัญฐาน ย้อนหลัง 5 ปี (พ.ศ.2559-2563)	ไม่น้อยกว่า ร้อยละ 15 ของค้ำชัญฐาน ย้อนหลัง 5 ปี (พ.ศ.2560-2564)
ค้ำชัญฐานย้อนหลัง5ปี	68.74	68.74	107.83	107.83	97.06
ค่าเป้าหมาย	61.87	58.43	86.27	80.87	82.06
ผลงาน	197.42	107.80	95.88	18.00	17.11
เป้าหมาย: อัตราป่วยตาย	ร้อยละ 0.11	ไม่เกินร้อยละ 0.10	ไม่เกินร้อยละ 0.10	ไม่เกินร้อยละ 0.10	ไม่เกินร้อยละ 0.10
ผลงาน	0.15	0.06	0.03	0.00	0.07



# เป้าหมายลดโรคไข้เลือดออก เขตสุขภาพ ที่ 3 ปี2565

	เขต3	ชัยนาท	นครสวรรค์	อุทัยธานี	พิจิตร	กำแพงเพชร
เป้าหมาย: ลดอัตราป่วยโรค ไข้เลือดออก	ไม่น้อยกว่าร้อยละ 15 ของค้ำมัธฐานย้อนหลัง 5 ปี (พ.ศ.2560-2564)					
ไม่น้อยกว่า ร้อยละ 15 ของค้ำมัธฐานย้อนหลัง 5 ปี (พ.ศ.2560-2564)	97.06	90.58	119.18	105.40	98.33	62.79
ค่าเป้าหมาย	82.06	75.58	104.18	90.40	83.33	47.79
ผลงาน	17.11	26.21	24.64	8.61	14.17	8.14
เป้าหมาย: อัตราป่วยตาย	อัตราป่วยตาย ไม่เกินร้อยละ 0.10					
ผลงาน	0.07	0.31	0.00	0.00	0.19	0.00

**Thank you**

