



สถานการณ์โรคไข้เลือดออก

เขตสุขภาพที่ 3



งานโรคติดต่อนำโดยแมลง



สำนักงานป้องกันควบคุมโรคที่ 3 จังหวัดนครสวรรค์



เบอร์โทร : 056-221822 ต่อ 152



E-mail : vbd.dpc3@gmail.com

สัปดาห์ที่ 8
ปี 2565

ข้อมูล ณ วันที่
2 มีนาคม 2565

สถานการณ์ ไข้เลือดออก

ระดับประเทศ	2565	2564	2563	2562	2561	2560
ป่วย (ราย)	525	1,786	6,634	11,171	4,523	5,651
ตาย (ราย)	2	1	4	14	9	8
อัตราป่วยต่อแสน	0.79	2.69	10.00	16.80	6.82	8.55
อัตราป่วยตาย %	0.38	0.06	0.06	0.13	0.20	0.14

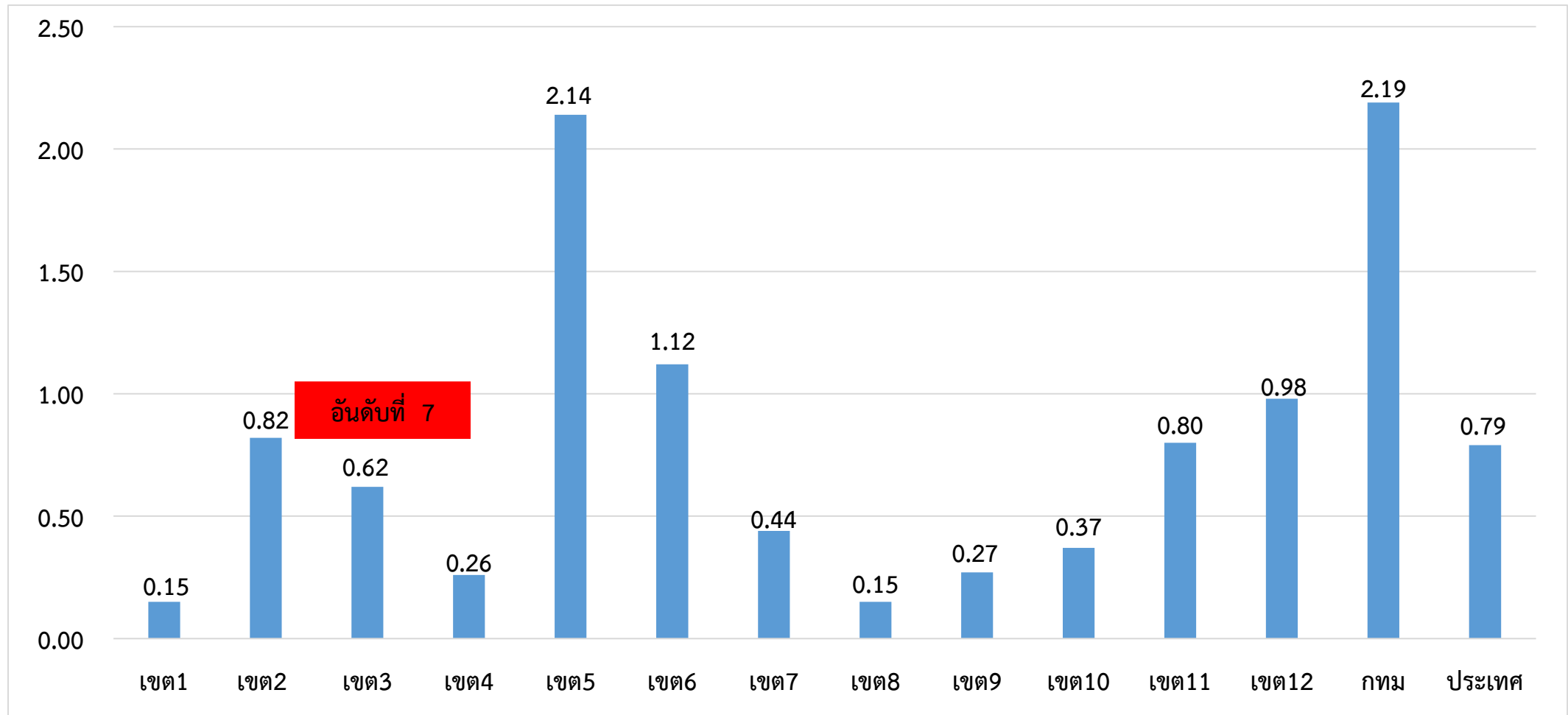
มีรายงานผู้ป่วยเพิ่มขึ้นจากสัปดาห์ที่ผ่านมา + 72 ราย

ณ ช่วงเวลาเดียวกัน ปี 2565 มีรายงานผู้ป่วยน้อยกว่าปี 2564 ร้อยละ 70

ที่มา: รายงานกองโรคติดต่อหน้าโดยแมลง ณ วันที่ 2 มี.ค. 2565

สถานการณ์โรคไข้เลือดออก จำแนกรายเขตสุขภาพ ตั้งแต่วันที่ 1 มกราคม - 2 มีนาคม 2565

อัตราป่วยต่อแสนประชากร



ที่มา: รายงาน 506 กองระบาดวิทยา ณ วันที่ 2 มี.ค. 2565

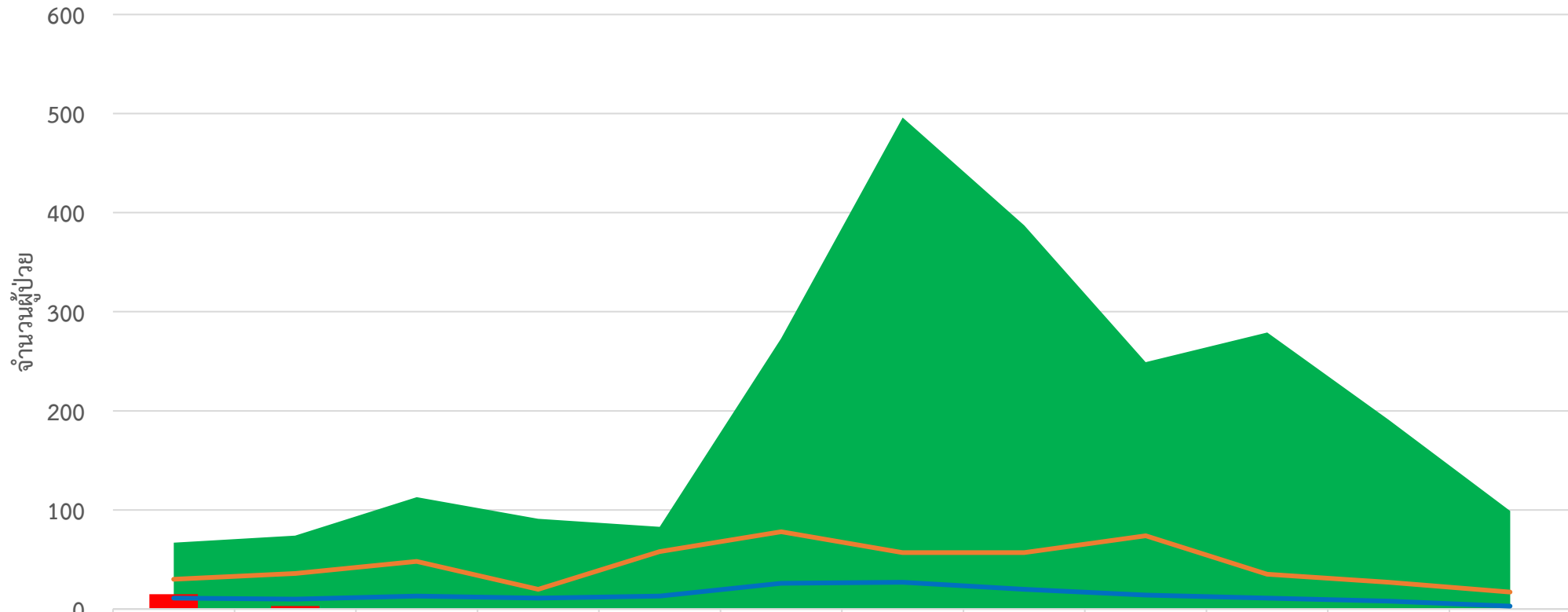
สัปดาห์ที่ 8
ปี 2565

ข้อมูล ณ วันที่
2 มีนาคม 2565

สถานการณ์ ไข้เลือดออก

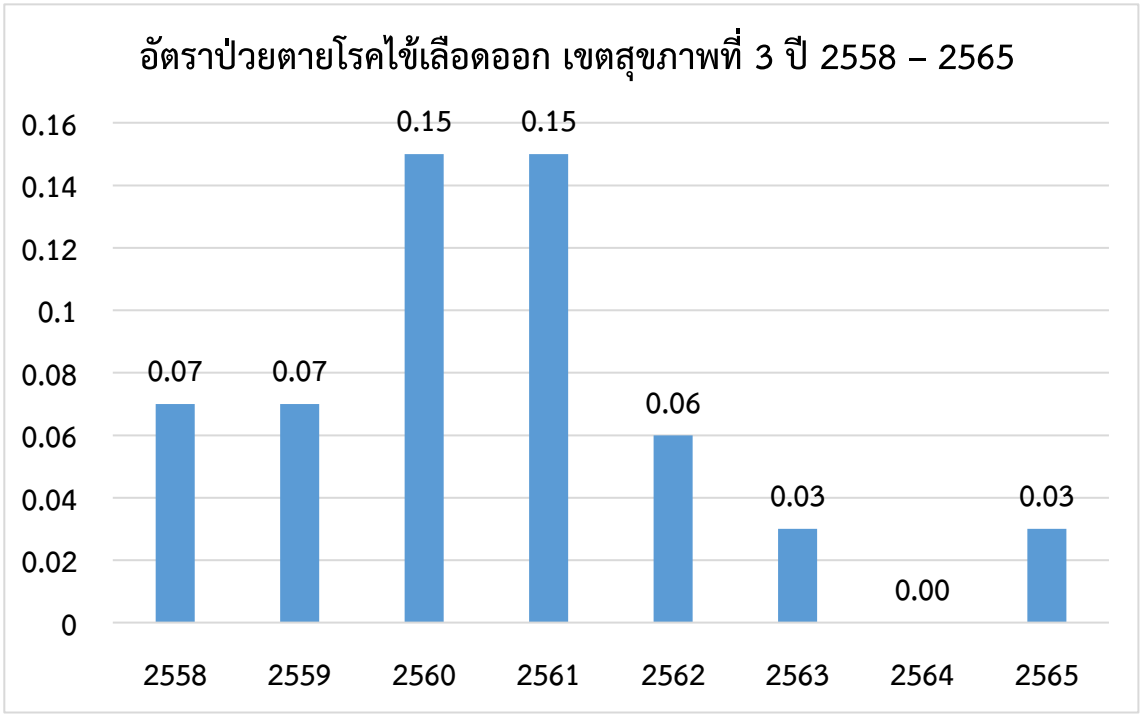
เขต 3	ป่วย (ราย)	ตาย (ราย)	อัตราป่วยต่อแสน	อัตราป่วยตาย (%)	ลำดับของประเทศ
ชัยนาท	8 (+0)	1	2.50	12.50	4
นครสวรรค์	8 (+2)	0	0.77	0.00	23
อุทัยธานี	2 (+0)	0	0.62	0.00	27
พิจิตร	0 (+0)	0	0.00	0.00	-
กำแพงเพชร	0 (+0)	0	0.00	0.00	-
เขตสุขภาพ	18(+2)	1	0.62	5.56	7

จำนวนผู้ป่วยไข้เลือดออกรายเดือน เขตสุขภาพที่ 3



	ม.ค.	ก.พ.	มี.ค.	เม.ย.	พ.ค.	มิ.ย.	ก.ค.	ส.ค.	ก.ย.	ต.ค.	พ.ย.	ธ.ค.
Median	67	74	113	91	83	273	496	387	249	279	191	99
2565	15	3	0	0	0	0	0	0	0	0	0	0
2564	30	36	48	20	58	78	57	57	74	35	27	17
พยากรณ์โรค ปี 2565	11	10	13	11	13	26	27	20	14	11	8	3

สถานการณ์การเสียชีวิตด้วยโรคไข้เลือดออก เขตสุขภาพที่ 3



จำนวนผู้เสียชีวิตโรคไข้เลือดออกเขตสุขภาพที่ 3 ปี 2558 - 2565

จังหวัด	2558	2559	2560	2561	2562	2563	2564	2565
กำแพงเพชร	1	0	2	2	1	0	0	0
ชัยนาท	1	0	0	0	1	0	0	1
พิจิตร	1	1	1	2	0	0	0	0
นครสวรรค์	3	0	0	5	0	1	0	0
อุทัยธานี	0	0	0	0	0	0	0	0
รวม	5	1	3	9	2	1	0	1

อำเภอที่มีอัตราป่วยโรคไข้เลือดออกสูงสุด 10 อันดับแรก
ใน 4 สัปดาห์ล่าสุด (สัปดาห์ที่ 3 - 6 ปี 65)

อันดับ	จังหวัด	อำเภอ	จำนวน ผู้ป่วย	อัตราป่วยต่อ ประชากร 100,000 คน
1	ชัยนาท	มโนรมย์	1	3.07
2	ชัยนาท	สรรคบุรี	2	3.06
3	ชัยนาท	หันคา	1	1.81
4	นครสวรรค์	ชุมแสง	1	1.55
5	อุทัยธานี	บ้านไร่	1	1.45
6	ชัยนาท	เมืองชัยนาท	1	1.42
7	นครสวรรค์	ไพศาลี	1	1.4
8	นครสวรรค์	ตากาลี	1	0.92
9	-	-	-	-
10	-	-	-	-

ที่มา : โปรแกรมทันระบาด ณ วันที่ 23 ก.พ. 2565

อำเภอที่มีอัตราป่วยโรคไข้เลือดออกสูงสุด 10 อันดับแรก
ใน 4 สัปดาห์ล่าสุด (สัปดาห์ที่ 4 -7 ปี 65)

อันดับ	จังหวัด	อำเภอ	จำนวน ผู้ป่วย	อัตราป่วยต่อ ประชากร 100,000 คน
1	ชัยนาท	มโนรมย์	1	3.07
2	ชัยนาท	หันคา	1	1.81
3	ชัยนาท	สรรคบุรี	1	1.53
4	ชัยนาท	เมืองชัยนาท	1	1.42
5	-	-	-	-
6	-	-	-	-
7	-	-	-	-
8	-	-	-	-
9	-	-	-	-
10	-	-	-	-

ที่มา : โปรแกรมทันระบาด ณ วันที่ 2 มี.ค. 2565

อำเภอที่มีอัตราป่วยสะสมโรคไข้เลือดออกสูงสุด 10 อันดับแรก
(สัปดาห์ที่ 7/65)

อันดับ	จังหวัด	อำเภอ	จำนวนผู้ป่วยสะสม	อัตราป่วยสะสมต่อประชากรแสนคน
1	ชัยนาท	มโนรมย์	2	6.16
2	นครสวรรค์	ไพศาลี	3	4.25
3	ชัยนาท	หันคา	2	3.63
4	อุทัยธานี	สว่างอารมณ์	1	3.15
5	ชัยนาท	สรรคบุรี	2	3.07
6	ชัยนาท	เมือง	2	2.84
7	นครสวรรค์	ตากลิ	2	2.12
8	นครสวรรค์	ชุมแสง	1	1.63
9	อุทัยธานี	บ้านไร่	1	1.45
10	-	-	-	-

ที่มา: รายงาน 506 สคร.3 ณ 23 ก.พ. 2565

อำเภอที่มีอัตราป่วยสะสมโรคไข้เลือดออกสูงสุด 10 อันดับแรก
(สัปดาห์ที่ 8 /65)

อันดับ	จังหวัด	อำเภอ	จำนวนผู้ป่วยสะสม	อัตราป่วยสะสมต่อประชากรแสนคน
1	ชัยนาท	มโนรมย์	2	6.16
2	นครสวรรค์	ไพศาลี	3	4.25
3	นครสวรรค์	ตากลิ	4	4.24
4	ชัยนาท	หันคา	2	3.63
5	อุทัยธานี	สว่างอารมณ์	1	3.15
6	ชัยนาท	สรรคบุรี	2	3.07
7	ชัยนาท	เมือง	2	2.84
8	นครสวรรค์	ชุมแสง	1	1.63
9	อุทัยธานี	บ้านไร่	1	1.45
10	-	-	-	-

ที่มา: รายงาน 506 สคร.3 ณ วันที่ 2 มี.ค. 2565



เป้าหมายลดโรคไข้เลือดออก เขตสุขภาพ ที่ 3

	ปี 2561	ปี 2562	ปี 2563	ปี 2564	ปี 2565
เป้าหมาย: ลดอัตราป่วยโรค ไข้เลือดออก	ไม่น้อยกว่า ร้อยละ 10 ของค้ำชัญฐาน ย้อนหลัง 5 ปี (พ.ศ.2556-2560)	ไม่น้อยกว่า ร้อยละ 15 ของค้ำชัญฐาน ย้อนหลัง 5 ปี (พ.ศ.2557-2561)	ไม่น้อยกว่า ร้อยละ 20 ของค้ำชัญฐาน ย้อนหลัง 5 ปี (พ.ศ.2558-2562)	ไม่น้อยกว่า ร้อยละ 25 ของค้ำชัญฐาน ย้อนหลัง 5 ปี (พ.ศ.2559-2563)	ไม่น้อยกว่า ร้อยละ 15 ของค้ำชัญฐาน ย้อนหลัง 5 ปี (พ.ศ.2560-2564)
ค้ำชัญฐานย้อนหลัง5ปี	68.74	68.74	107.83	107.83	97.06
ค่าเป้าหมาย	61.87	58.43	86.27	80.87	82.06
ผลงาน	197.42	107.80	95.88	18.00	0.62
เป้าหมาย: อัตราป่วยตาย	ร้อยละ 0.11	ไม่เกินร้อยละ 0.10	ไม่เกินร้อยละ 0.10	ไม่เกินร้อยละ 0.10	ไม่เกินร้อยละ 0.10
ผลงาน	0.15	0.06	0.03	0.00	0.03



เป้าหมายลดโรคไข้เลือดออก เขตสุขภาพ ที่ 3 ปี2565

	เขต3	ชัยนาท	นครสวรรค์	อุทัยธานี	พิจิตร	กำแพงเพชร
เป้าหมาย: ลดอัตราป่วยโรค ไข้เลือดออก	ไม่น้อยกว่าร้อยละ 15 ของค้ำมัธยฐานย้อนหลัง 5 ปี (พ.ศ.2560-2564)					
ไม่น้อยกว่า ร้อยละ 15 ของค้ำมัธยฐานย้อนหลัง 5 ปี (พ.ศ.2560-2564)	97.06	90.58	119.18	105.40	98.33	62.79
ค่าเป้าหมาย	82.06	75.58	104.18	90.40	83.33	47.79
ผลงาน	0.62	2.50	0.77	0.62	0.00	0.00
เป้าหมาย: อัตราป่วยตาย	อัตราป่วยตาย ไม่เกินร้อยละ 0.10					
ผลงาน	0.03	0.31	0.00	0.00	0.00	0.00

Thank you

