



สถานการณ์โรคไข้เลือดออก

เขตสุขภาพที่ 3



งานโรคติดต่อนำโดยแมลง



สำนักงานป้องกันควบคุมโรคที่ 3 จังหวัดนครสวรรค์



เบอร์โทร : 056-221822 ต่อ 152



E-mail : vbd.dpc3@gmail.com

สัปดาห์ที่ 8
ปี 2564

ข้อมูล ณ วันที่
3 มีนาคม 2564

สถานการณ์

ไข้เลือดออก

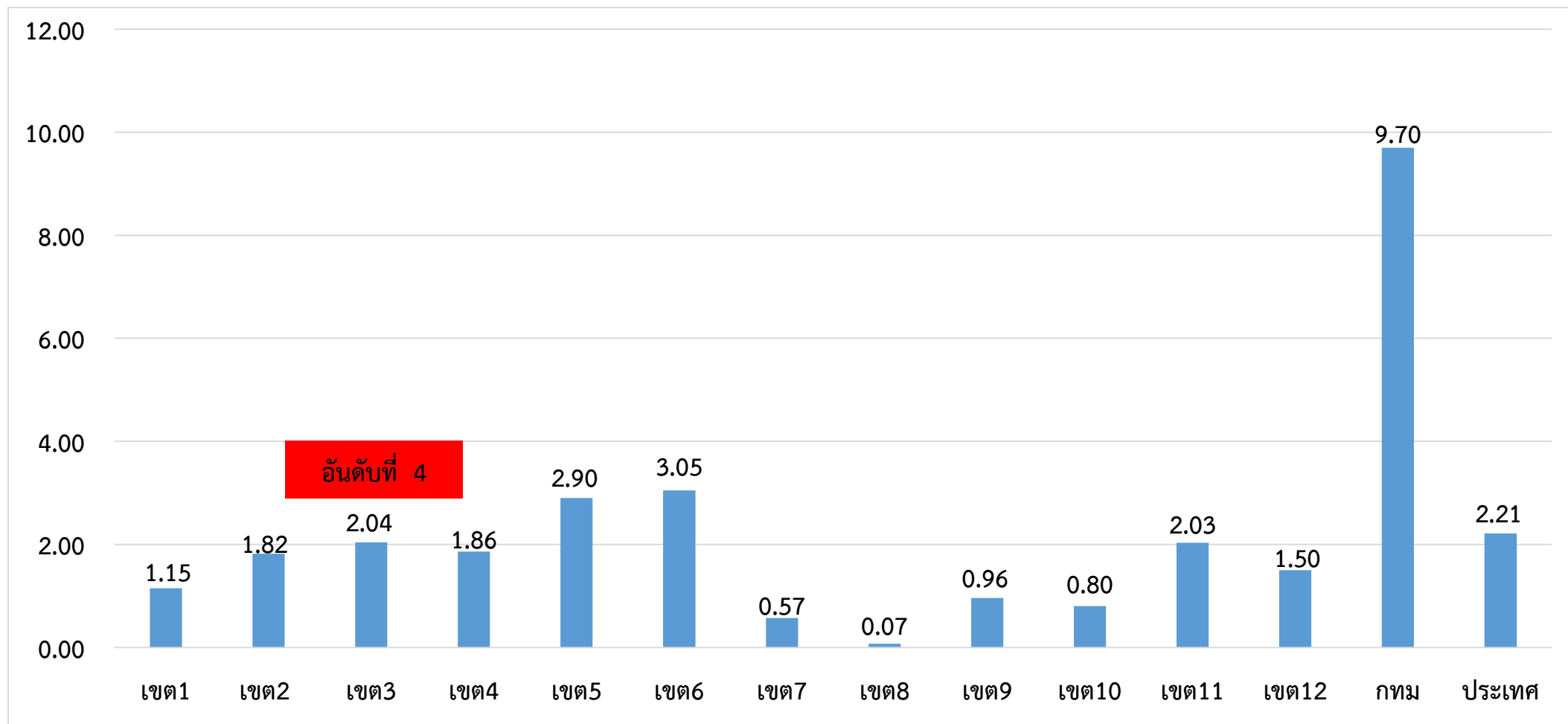
ระดับประเทศ	2564	2563	2562	2561	2560	2559
ป่วย(ราย)	1,470	6,630	11,171	4,523	5,651	10,870
ตาย(ราย)	1	4	14	9	8	8
อัตราป่วยต่อแสน	2.21	9.97	16.80	6.82	8.55	16.51
อัตราป่วยตาย%	0.07	0.06	0.13	0.20	0.14	0.07

มีรายงานผู้ป่วยเพิ่มขึ้นจากสัปดาห์ที่ผ่านมา +260 ราย
ณ ช่วงเวลาเดียวกัน ปี 2564 มีรายงานผู้ป่วยน้อยกว่าปี 2563 ร้อยละ 81

ที่มา: รายงานกองโรคติดต่อฯ โดยแมลง ณ วันที่ 3 มี.ค. 2564

สถานการณ์โรคไข้เลือดออก จำแนกรายเขตสุขภาพ ตั้งแต่วันที่ 1 มกราคม – 3 มีนาคม 2564

อัตราป่วยต่อแสนประชากร



ที่มา: รายงาน 506 กองระบาดวิทยา ณ วันที่ 3 มี.ค. 2564

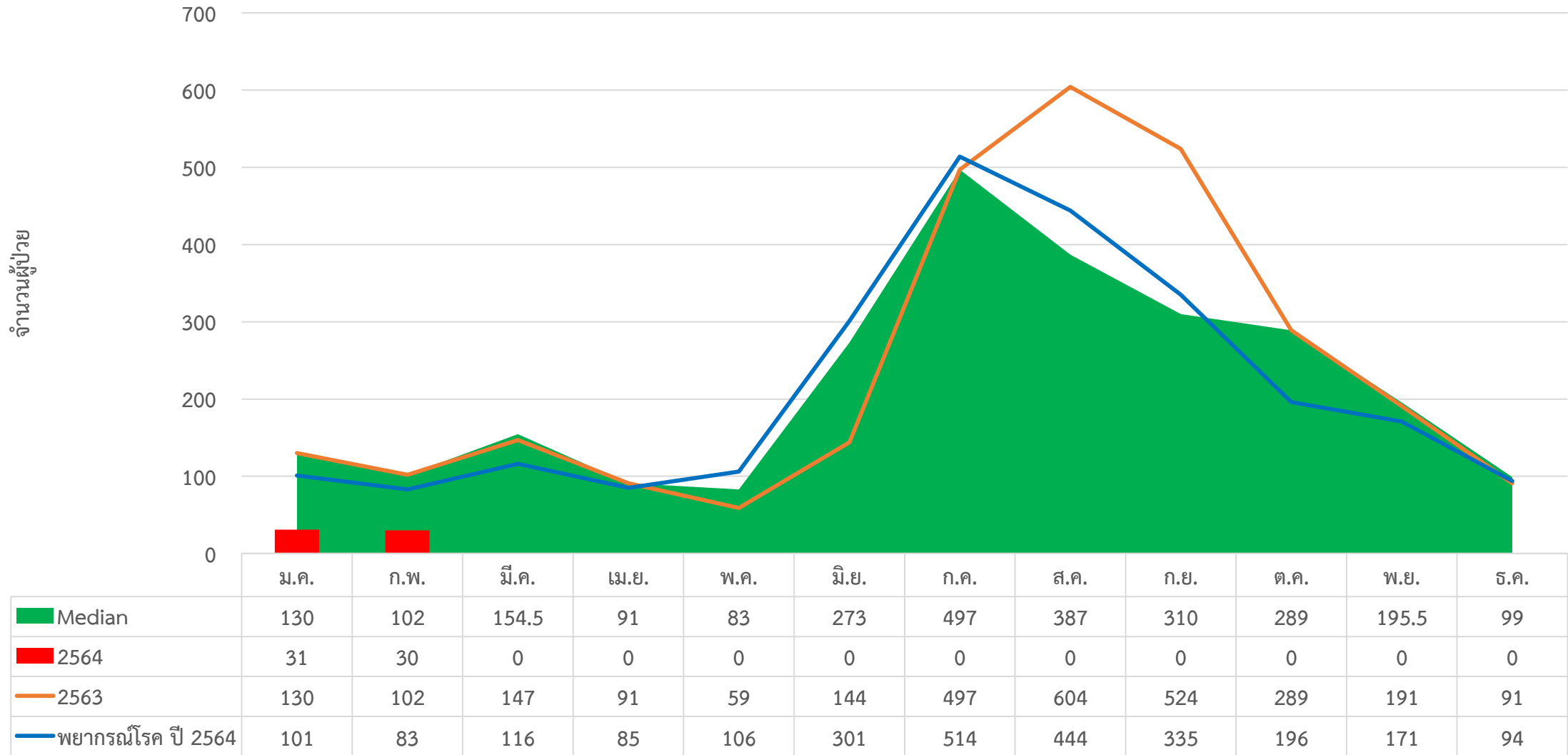
สัปดาห์ที่ 8
ปี 2564

ข้อมูล ณ วันที่
3 มีนาคม 2564

สถานการณ์ ไข้เลือดออก

เขต 3	ป่วย(ราย)	ตาย(ราย)	อัตราป่วยต่อแสน	อัตราป่วยตาย(%)	ลำดับของประเทศ
ชัยนาท	2 (+1)	0	0.61	0.00	45
นครสวรรค์	48 (+12)	0	4.52	0.00	7
อุทัยธานี	2 (+0)	0	0.61	0.00	46
พิจิตร	8 (+1)	0	1.49	0.00	31
กำแพงเพชร	1 (+0)	0	0.14	0.00	61
เขตสุขภาพ	61 (+14)	0	2.04	0.00	4

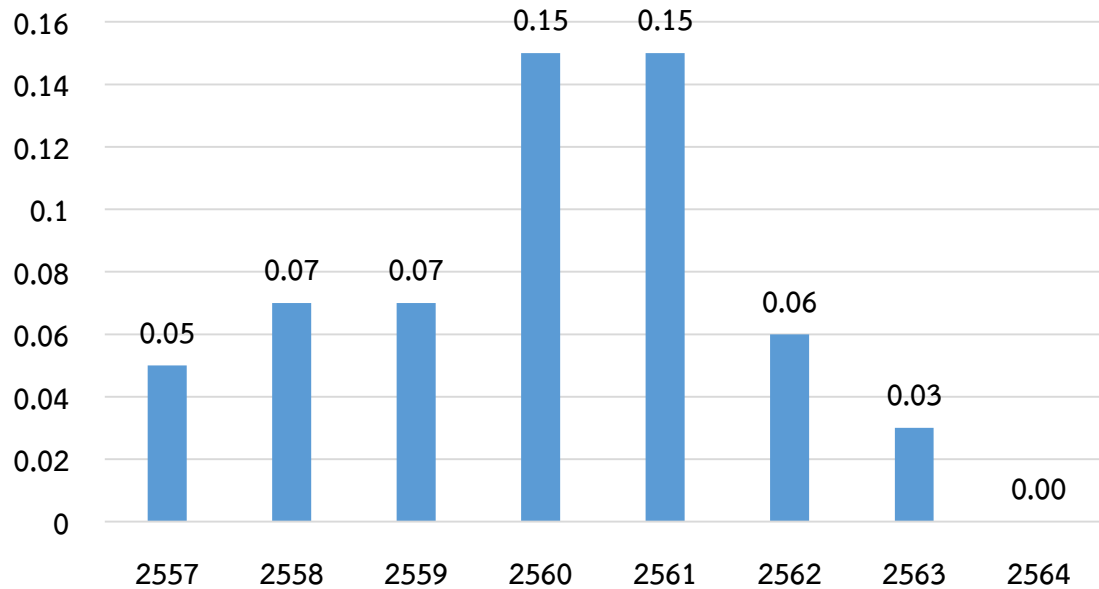
จำนวนผู้ป่วยไข้เลือดออกรายเดือน เขตสุขภาพที่ 3



ที่มา: รายงาน 506 กองระบาดวิทยา ณ วันที่ 3 มี.ค. 2564

สถานการณ์การเสียชีวิตด้วยโรคไข้เลือดออก เขตสุขภาพที่ 3

อัตราป่วยตายโรคไข้เลือดออก เขตสุขภาพที่ 3 ปี 2557 - 2564



จำนวนผู้เสียชีวิตโรคไข้เลือดออกเขตสุขภาพที่ 3 ปี 2557 - 2564

จังหวัด	2557	2558	2559	2560	2561	2562	2563	2564
กำแพงเพชร	1	1	0	2	2	1	0	0
ชัยนาท	0	1	0	0	0	1	0	0
พิจิตร	0	0	1	1	2	0	0	0
นครสวรรค์	0	3	0	0	5	0	1	0
อุทัยธานี	0	0	0	0	0	0	0	0
รวม	1	5	1	3	9	2	1	0

อำเภอที่มีอัตราป่วยโรคไข้เลือดออกสูงสุด 10 อันดับแรก
ใน 4 สัปดาห์ล่าสุด (สัปดาห์ที่ 4 – 7 ปี 64)

อันดับ	จังหวัด	อำเภอ	จำนวน ผู้ป่วย	อัตราป่วยต่อ ประชากร 100,000 คน
1	นครสวรรค์	ตากฟ้า	3	7.4
2	นครสวรรค์	เมืองนครสวรรค์	9	3.68
3	นครสวรรค์	ไพศาลี	2	2.79
4	พิจิตร	สามง่าม	1	2.36
5	พิจิตร	โพธิ์ประทับช้าง	1	2.26
6	นครสวรรค์	ตากถ้ำ	2	1.85
7	นครสวรรค์	พยุหะคีรี	1	1.62
8	พิจิตร	ตะพานหิน	1	1.49
9	นครสวรรค์	ท่าตะโก	1	1.49
10	ชัยนาท	เมืองชัยนาท	1	1.41

ที่มา : โปรแกรมทันระบาด ณ วันที่ 24 ก.พ. 2564

อำเภอที่มีอัตราป่วยโรคไข้เลือดออกสูงสุด 10 อันดับแรก
ใน 4 สัปดาห์ล่าสุด (สัปดาห์ที่ 5 – 8 ปี 64)

อันดับ	จังหวัด	อำเภอ	จำนวน ผู้ป่วย	อัตราป่วยต่อ ประชากร 100,000 คน
1	นครสวรรค์	เมืองนครสวรรค์	13	5.32
2	นครสวรรค์	ตากฟ้า	2	4.93
3	นครสวรรค์	บรรพตพิสัย	4	4.62
4	นครสวรรค์	ท่าตะโก	2	2.99
5	นครสวรรค์	ไพศาลี	2	2.79
6	ชัยนาท	สรรพยา	1	2.37
7	พิจิตร	สามง่าม	1	2.36
8	พิจิตร	โพธิ์ประทับช้าง	1	2.26
9	พิจิตร	โพทะเล	1	1.67
10	พิจิตร	ตะพานหิน	1	1.49

ที่มา : โปรแกรมทันระบาด ณ วันที่ 3 มี.ค. 2564

อำเภอที่มีอัตราป่วยสะสมโรคไข้เลือดออกสูงสุด 10 อันดับแรก
(สัปดาห์ที่ 7)

อันดับ	จังหวัด	อำเภอ	จำนวนผู้ป่วยสะสม	อัตราป่วยสะสมต่อประชากรแสนคน
1	นครสวรรค์	ตากฟ้า	4	9.75
2	นครสวรรค์	ไพศาลี	6	8.50
3	นครสวรรค์	เมือง	18	7.16
4	นครสวรรค์	โกรกพระ	2	5.68
5	พิจิตร	โพทะเล	2	3.38
6	นครสวรรค์	ตากาลี	3	2.61
7	พิจิตร	สามง่าม	1	2.38
8	พิจิตร	โพธิ์ประทับช้าง	1	2.29
9	อุทัยธานี	เมือง	1	2.00
10	พิจิตร	เมือง	2	1.84

ที่มา: รายงาน 506 สคร.3 ณ 24 ก.พ. 2564

อำเภอที่มีอัตราป่วยสะสมโรคไข้เลือดออกสูงสุด 10 อันดับแรก
(สัปดาห์ที่ 8)

อันดับ	จังหวัด	อำเภอ	จำนวนผู้ป่วยสะสม	อัตราป่วยสะสมต่อประชากรแสนคน
1	นครสวรรค์	เมือง	19	7.55
2	นครสวรรค์	ตากฟ้า	3	7.31
3	นครสวรรค์	ไพศาลี	4	5.66
4	นครสวรรค์	บรรพตพิสัย	4	4.43
5	นครสวรรค์	ท่าตะโก	3	4.28
6	พิจิตร	โพทะเล	2	3.38
7	นครสวรรค์	โกรกพระ	1	2.84
8	นครสวรรค์	ตากาลี	3	2.61
9	ชัยนาท	สรรพยา	1	2.39
10	พิจิตร	สามง่าม	1	2.38

ที่มา: รายงาน 506 สคร.3 ณ วันที่ 3 มี.ค. 2564

จังหวัดที่มีอัตราป่วยสะสมสูงสุด 10 อันดับแรก ในช่วง 4 สัปดาห์ที่ผ่านมา
(24 มกราคม - 20 กุมภาพันธ์ 2564)

อันดับ	จังหวัด	จำนวนป่วย(ราย)	อัตราป่วย (ต่อแสนประชากร)
1	แม่ฮ่องสอน	17	6.00
2	กรุงเทพฯ	219	3.86
3	ชุมพร	14	2.74
4	นครปฐม	25	2.72
5	ชลบุรี	41	2.65
6	ระยอง	18	2.47
7	นครสวรรค์	23	2.17
8	นนทบุรี	27	2.15
9	สุพรรณบุรี	14	1.65
10	สมุทรสงคราม	3	1.55

หมายเหตุ ข้อมูลในช่วงสัปดาห์ล่าสุดอาจมีความล่าช้าของการรายงาน จึงไม่นำข้อมูลมาใช้ในการวิเคราะห์
ที่มา: กองโรคติดต่อฯ โดยแมลง วันที่ 3 มี.ค. 2564



เป้าหมายลดโรคไข้เลือดออก เขตสุขภาพ ที่ 3

	ปี 2560	ปี 2561	ปี 2562	ปี 2563	ปี 2564
เป้าหมาย: ลดอัตราป่วยโรค ไข้เลือดออก	ไม่น้อยกว่า ร้อยละ 16 ของค้ำชยฐาน ย้อนหลัง 5 ปี (พ.ศ.2555-2559)	ไม่น้อยกว่า ร้อยละ 10 ของค้ำชยฐาน ย้อนหลัง 5 ปี (พ.ศ.2556-2560)	ไม่น้อยกว่า ร้อยละ 15 ของค้ำชยฐาน ย้อนหลัง 5 ปี (พ.ศ.2557-2561)	ไม่น้อยกว่า ร้อยละ 20 ของค้ำชยฐาน ย้อนหลัง 5 ปี (พ.ศ.2558-2562)	ไม่น้อยกว่า ร้อยละ 25 ของค้ำชยฐาน ย้อนหลัง 5 ปี (พ.ศ.2559-2563)
ค้ำชยฐานย้อนหลัง5ปี	154.25	68.74	68.74	107.83	107.83
ค่าเป้าหมาย	129.57	61.87	58.43	86.27	80.87
ผลงาน	64.57	197.42	107.80	95.88	2.04
เป้าหมาย: อัตราป่วยตาย	ร้อยละ 0.15	ไม่เกินร้อยละ 0.11	ไม่เกินร้อยละ 0.10	ไม่เกินร้อยละ 0.10	ไม่เกินร้อยละ 0.10
ผลงาน	0.15	0.15	0.06	0.03	00.00



เป้าหมายลดโรคไข้เลือดออก เขตสุขภาพ ที่ 3 ปี2564

	เขต3	ชัยนาท	นครสวรรค์	อุทัยธานี	พิจิตร	กำแพงเพชร
เป้าหมาย: ลดอัตราป่วยโรค ไข้เลือดออก	ไม่น้อยกว่าร้อยละ 25 ของค้ำมัธยฐานย้อนหลัง 5 ปี (พ.ศ.2559-2563)					
ไม่น้อยกว่า ร้อยละ 25 ของค้ำมัธยฐานย้อนหลัง 5 ปี (พ.ศ.2559-2563)	107.83	59.08	131.35	188.42	102.27	68.42
ค่าเป้าหมาย	80.87	44.31	105.08	141.32	76.70	51.32
ผลงาน	2.04	0.61	4.52	0.61	1.49	0.14
เป้าหมาย: อัตราป่วยตาย	อัตราป่วยตาย ไม่เกินร้อยละ 0.10					
ผลงาน	0.00	0.00	0.00	0.00	0.00	0.00

Thank you

