



สถานการณ์โรคไข้เลือดออก

เขตสุขภาพที่ 3



งานโรคติดต่อนำโดยแมลง



สำนักงานป้องกันควบคุมโรคที่ 3 จังหวัดนครสวรรค์



เบอร์โทร : 056-221822 ต่อ 151



E-mail : vbd.dpc3@gmail.com

สัปดาห์ที่ 2
ปี 2564

ข้อมูล ณ วันที่
21 มกราคม 2564

สถานการณ์

ไข้เลือดออก

ระดับประเทศ	2564	2563	2562	2561	2560	2559
ป่วย(ราย)	140	1,556	2,354	1,056	1,680	4,053
ตาย(ราย)	0	1	4	5	3	2
อัตราป่วยต่อแสน	0.21	2.34	3.54	1.59	2.54	6.16
อัตราป่วยตาย%	0.00	0.06	0.17	0.47	0.18	0.05

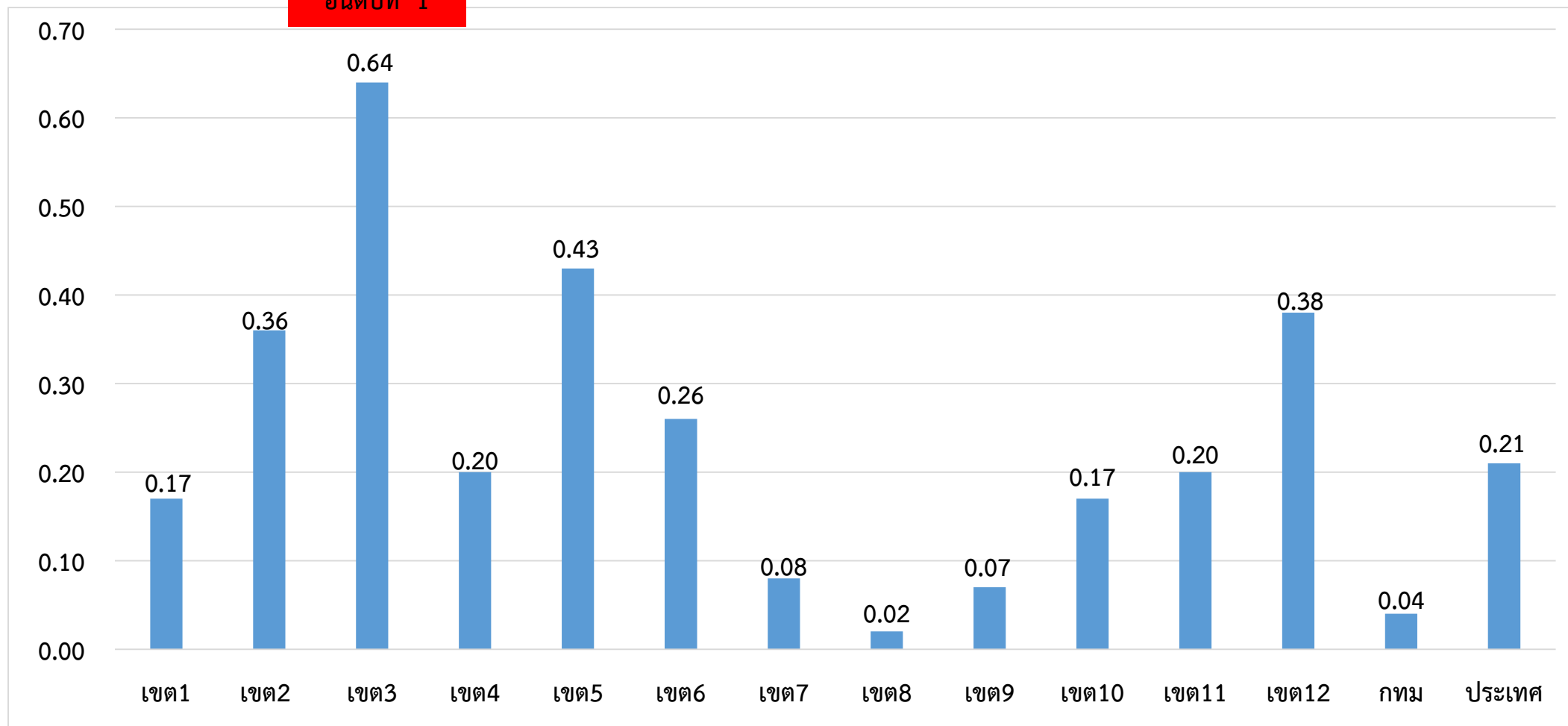
ณ ช่วงเวลาเดียวกัน ปี 2564 มีรายงานผู้ป่วยน้อยกว่าปี 2563 ร้อยละ 91

ที่มา: รายงานกองโรคติดต่อฯ โดยแมลง ณ วันที่ 21 ม.ค. 2564

สถานการณ์โรคไข้เลือดออก จำแนกรายเขตสุขภาพ ตั้งแต่วันที่ 1 - 21 มกราคม 2564

อัตราป่วยต่อแสนประชากร

อันดับที่ 1



ที่มา: รายงาน 506 กองระบาดวิทยา ณ วันที่ 21 ม.ค.. 2564

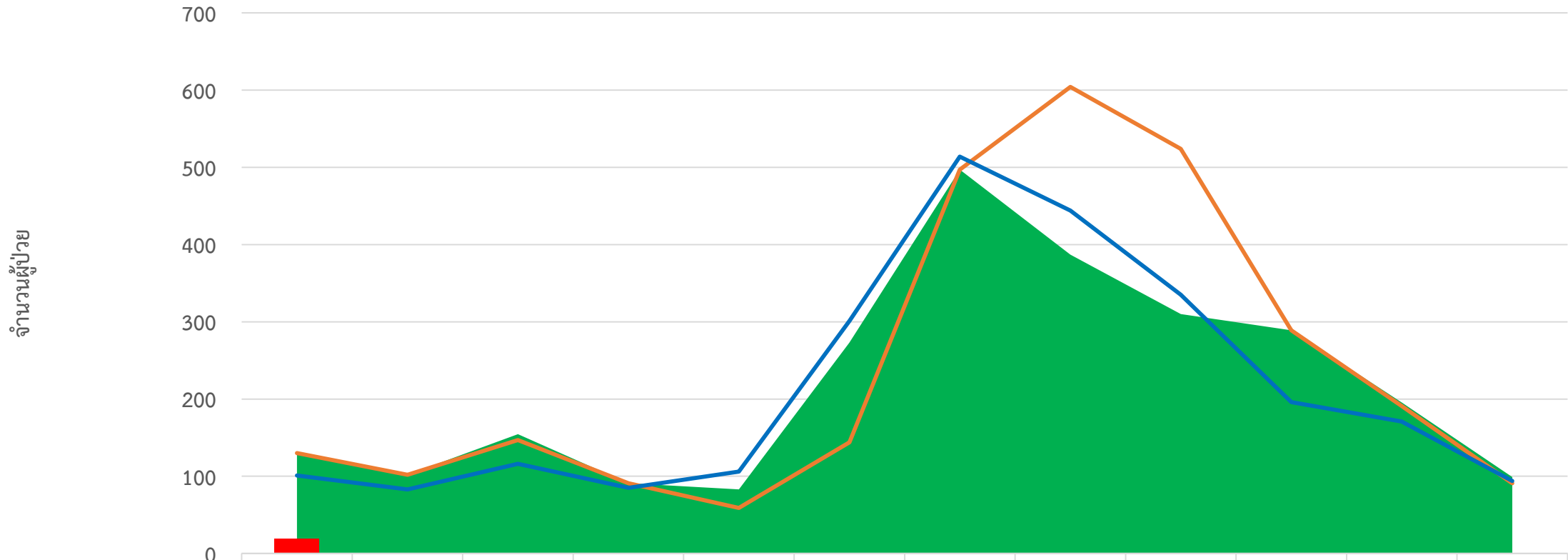
สัปดาห์ที่ 2
ปี 2564

ข้อมูล ณ วันที่
21 มกราคม 2564

สถานการณ์ ไข้เลือดออก

เขต 3	ป่วย(ราย)	ตาย(ราย)	อัตราป่วยต่อแสน	อัตราป่วยตาย(%)	ลำดับของประเทศ
ชัยนาท	0 (+0)	0	0.00	0.00	41
นครสวรรค์	19 (+19)	0	1.79	0.00	1
อุทัยธานี	0 (+0)	0	0.00	0.00	42
พิจิตร	0 (+0)	0	0.00	0.00	44
กำแพงเพชร	0 (+0)	0	0.00	0.00	43
เขตสุขภาพ	19 (+19)	0	0.64	0.00	1

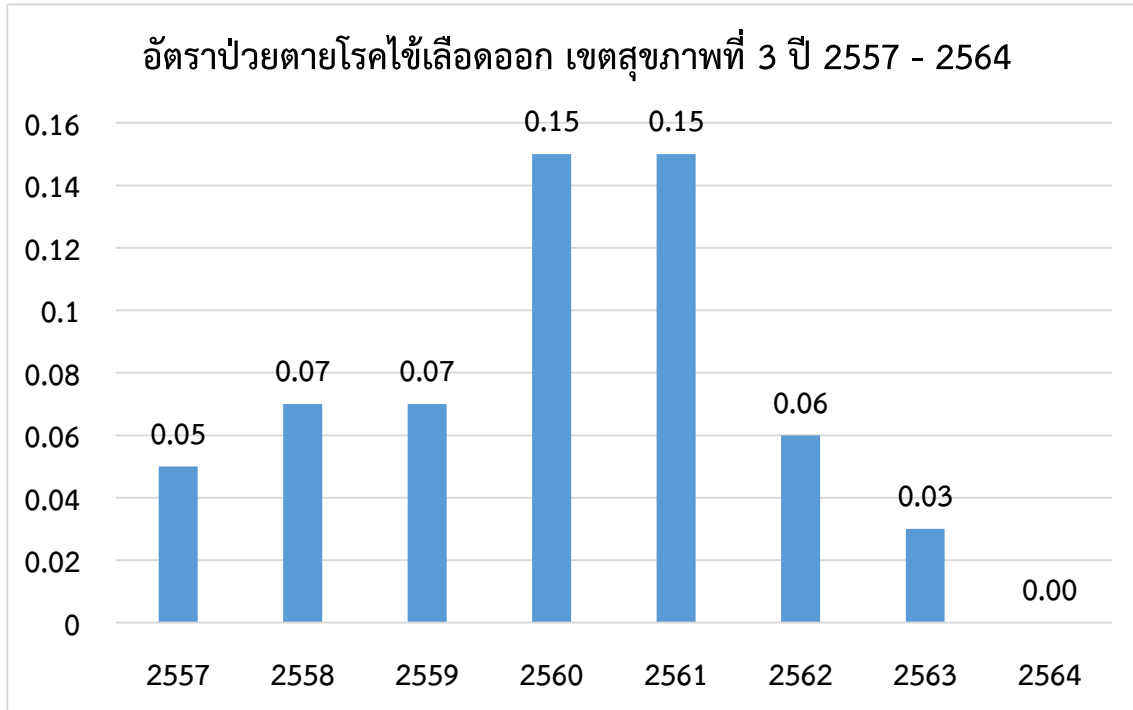
จำนวนผู้ป่วยใช้เลือดออกรายเดือน เขตสุขภาพที่ 3



	ม.ค.	ก.พ.	มี.ค.	เม.ย.	พ.ค.	มิ.ย.	ก.ค.	ส.ค.	ก.ย.	ต.ค.	พ.ย.	ธ.ค.
■ Median	130	102	154.5	91	83	273	497	387	310	289	195.5	99
■ 2564	19	0	0	0	0	0	0	0	0	0	0	0
— 2563	130	102	147	91	59	144	497	604	524	289	191	91
— พยากรณ์โรค ปี 2564	101	83	116	85	106	301	514	444	335	196	171	94

ที่มา: รายงาน 506 กองระบาดวิทยา ณ วันที่ 21 ม.ค. 2564

สถานการณ์การเสียชีวิตด้วยโรคไข้เลือดออก เขตสุขภาพที่ 3



จำนวนผู้เสียชีวิตโรคไข้เลือดออกเขตสุขภาพที่ 3 ปี 2557 - 2564

จังหวัด	2557	2558	2559	2560	2561	2562	2563	2564
กำแพงเพชร	1	1	0	2	2	1	0	0
ชัยนาท	0	1	0	0	0	1	0	0
พิจิตร	0	0	1	1	2	0	0	0
นครสวรรค์	0	3	0	0	5	0	1	0
อุทัยธานี	0	0	0	0	0	0	0	0
รวม	1	5	1	3	9	2	1	0

อำเภอที่มีอัตราป่วยโรคไข้เลือดออกสูงสุด 10 อันดับแรก
ใน 4 สัปดาห์ล่าสุด (สัปดาห์ที่ 50 ปี 63 – 1 ปี 64)

อันดับ	จังหวัด	อำเภอ	จำนวน ผู้ป่วย	อัตราป่วยต่อ ประชากร 100,000 คน
1	นครสวรรค์	ไพศาลี	4	5.57
2	นครสวรรค์	พยุหะคีรี	3	4.86
3	พิจิตร	โพธิ์ประทับช้าง	2	4.52
4	นครสวรรค์	ท่าตะโก	3	4.48
5	อุทัยธานี	เมืองอุทัยธานี	2	3.97
6	นครสวรรค์	เมืองนครสวรรค์	9	3.68
7	นครสวรรค์	เก้าเลี้ยว	1	2.88
8	นครสวรรค์	โกรกพระ	1	2.81
9	นครสวรรค์	ตากฟ้า	1	2.47
10	นครสวรรค์	ตาคลี	2	1.85

ที่มา : โปรแกรมทันระบาด ณ วันที่ 13 ม.ค. 2564

อำเภอที่มีอัตราป่วยโรคไข้เลือดออกสูงสุด 10 อันดับแรก
ใน 4 สัปดาห์ล่าสุด (สัปดาห์ที่ 51 ปี 63 – 2 ปี 64)

อันดับ	จังหวัด	อำเภอ	จำนวน ผู้ป่วย	อัตราป่วยต่อ ประชากร 100,000 คน
1	นครสวรรค์	โกรกพระ	3	8.42
2	นครสวรรค์	ไพศาลี	6	8.36
3	นครสวรรค์	เมืองนครสวรรค์	13	5.32
4	นครสวรรค์	ตากฟ้า	1	2.47
5	พิจิตร	โพธิ์ประทับช้าง	1	2.26
6	นครสวรรค์	พยุหะคีรี	1	1.62
7	นครสวรรค์	ท่าตะโก	1	1.49
8	นครสวรรค์	หนองบัว	1	1.45
9	นครสวรรค์	ตาคลี	1	0.92
10	พิจิตร	เมืองพิจิตร	1	0.91

ที่มา : โปรแกรมทันระบาด ณ วันที่ 21 ม.ค. 2564

อำเภอที่มีอัตราป่วยสะสมโรคไข้เลือดออกสูงสุด 10 อันดับแรก
(สัปดาห์ที่ 1)

อันดับ	จังหวัด	อำเภอ	จำนวนผู้ป่วยสะสม	อัตราป่วยสะสมต่อประชากรแสนคน
1	ชัยนาท	สรรคบุรี	0	0.00
2	พิจิตร	สากเหล็ก	0	0.00
3	อุทัยธานี	เมือง	0	0.00
4	ชัยนาท	วัดสิงห์	0	0.00
5	นครสวรรค์	เมือง	0	0.00
6	ชัยนาท	เมือง	0	0.00
7	อุทัยธานี	หนองขาหย่าง	0	0.00
8	ชัยนาท	มโนรมย์	0	0.00
9	นครสวรรค์	ลาดยาว	0	0.00
10	พิจิตร	วังทรายพูน	0	0.00

ที่มา: รายงาน 506 สคร.3 ณ 13 ม.ค. 2564

อำเภอที่มีอัตราป่วยสะสมโรคไข้เลือดออกสูงสุด 10 อันดับแรก
(สัปดาห์ที่ 2)

อันดับ	จังหวัด	อำเภอ	จำนวนผู้ป่วยสะสม	อัตราป่วยสะสมต่อประชากรแสนคน
1	นครสวรรค์	ไพศาลี	5	7.08
2	นครสวรรค์	เมือง	10	3.98
3	นครสวรรค์	ตากฟ้า	1	2.44
4	นครสวรรค์	ลาดยาว	2	2.16
5	อุทัยธานี	บ้านไร่	1	1.45
6	นครสวรรค์	ตากถ้ำ	1	0.87
7	-	-	-	-
8	-	-	-	-
9	-	-	-	-
10	-	-	-	-

ที่มา: รายงาน 506 สคร.3 ณ วันที่ 21 ม.ค. 2564

จังหวัดที่มีอัตราป่วยสะสมสูงสุด 10 อันดับแรก ในช่วง 4 สัปดาห์ที่ผ่านมา
(31 ธันวาคม 2563 – 9 มกราคม 2564)

อันดับ	จังหวัด	จำนวนป่วย(ราย)	อัตราป่วย (ต่อแสนประชากร)
1	นครสวรรค์	38	3.58
2	แม่ฮ่องสอน	9	3.18
3	นนทบุรี	36	2.87
4	ตาก	18	2.73
5	ระนอง	5	2.60
6	นครปฐม	21	2.29
7	อุตรดิตถ์	9	1.98
8	เพชรบุรี	9	1.86
9	กระบี่	8	1.68
10	พิษณุโลก	14	1.62

หมายเหตุ ข้อมูลในช่วงสัปดาห์ล่าสุดอาจมีความล่าช้าของการรายงาน จึงไม่นำข้อมูลมาใช้ในการวิเคราะห์
ที่มา: กองโรคติดต่อฯ โดยแมลง วันที่ 21 ม.ค. 2564



เป้าหมายลดโรคไข้เลือดออก เขตสุขภาพ ที่ 3

	ปี 2560	ปี 2561	ปี 2562	ปี 2563	ปี 2564
เป้าหมาย: ลดอัตราป่วยโรค ไข้เลือดออก	ไม่น้อยกว่า ร้อยละ 16 ของค้ำชัญฐาน ย้อนหลัง 5 ปี (พ.ศ.2555-2559)	ไม่น้อยกว่า ร้อยละ 10 ของค้ำชัญฐาน ย้อนหลัง 5 ปี (พ.ศ.2556-2560)	ไม่น้อยกว่า ร้อยละ 15 ของค้ำชัญฐาน ย้อนหลัง 5 ปี (พ.ศ.2557-2561)	ไม่น้อยกว่า ร้อยละ 20 ของค้ำชัญฐาน ย้อนหลัง 5 ปี (พ.ศ.2558-2562)	ไม่น้อยกว่า ร้อยละ 25 ของค้ำชัญฐาน ย้อนหลัง 5 ปี (พ.ศ.2559-2563)
ค้ำชัญฐานย้อนหลัง5ปี	154.25	68.74	68.74	107.83	107.83
ค่าเป้าหมาย	129.57	61.87	58.43	86.27	80.87
ผลงาน	64.57	197.42	107.80	95.88	00.64
เป้าหมาย: อัตราป่วยตาย	ร้อยละ 0.15	ไม่เกินร้อยละ 0.11	ไม่เกินร้อยละ 0.10	ไม่เกินร้อยละ 0.10	ไม่เกินร้อยละ 0.10
ผลงาน	0.15	0.15	0.06	0.03	00.00



เป้าหมายลดโรคไข้เลือดออก เขตสุขภาพ ที่ 3 ปี2564

	เขต3	ชัยนาท	นครสวรรค์	อุทัยธานี	พิจิตร	กำแพงเพชร
เป้าหมาย: ลดอัตราป่วยโรค ไข้เลือดออก	ไม่น้อยกว่าร้อยละ 25 ของค่ามัธยฐานย้อนหลัง 5 ปี (พ.ศ.2559-2563)					
ไม่น้อยกว่า ร้อยละ 25 ของค่ามัธยฐานย้อนหลัง 5 ปี (พ.ศ.2559-2563)	107.83	59.08	131.35	188.42	102.27	68.42
ค่าเป้าหมาย	80.87	44.31	105.08	141.32	76.70	51.32
ผลงาน	00.64	00.00	1.79	00.00	00.00	00.00
เป้าหมาย: อัตราป่วยตาย	อัตราป่วยตาย ไม่เกินร้อยละ 0.10					
ผลงาน	0.00	0.00	0.00	0.00	0.00	0.00

Thank you

