



สถานการณ์โรคไข้เลือดออก

เขตสุขภาพที่ 3



งานโรคติดต่อนำโดยแมลง



สำนักงานป้องกันควบคุมโรคที่ 3 จังหวัดนครสวรรค์



เบอร์โทร : 056-221822 ต่อ 151



E-mail : vbd.dpc3@gmail.com

สัปดาห์ที่ 50
ปี 2563

ข้อมูล ณ วันที่
22 ธันวาคม 2563

สถานการณ์

ไข้เลือดออก

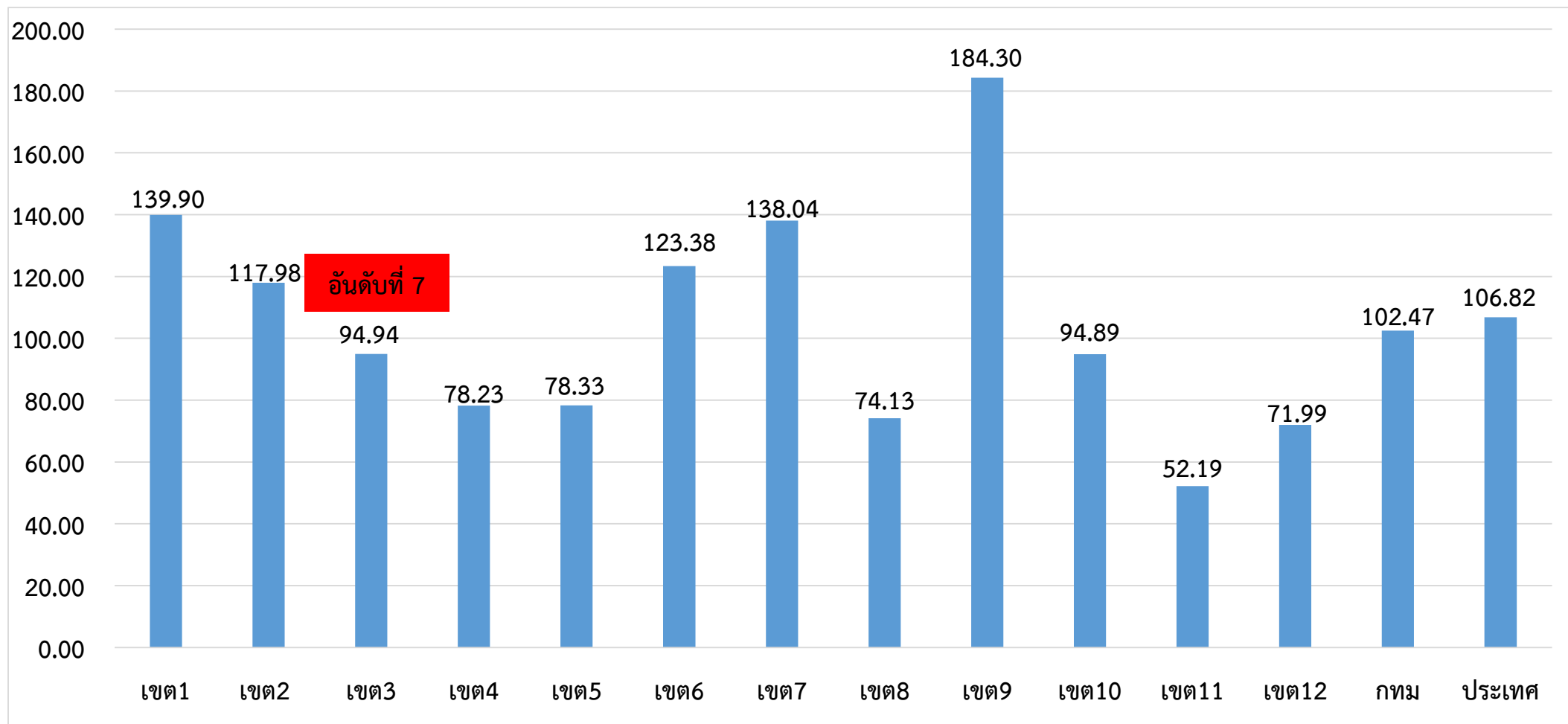
ระดับประเทศ	2563	2562	2561	2560	2559	2558
ป่วย(ราย)	70,821	126,708	81,489	50,914	60,964	142,991
ตาย(ราย)	51	131	107	60	60	139
อัตราป่วยต่อแสน	106.82	191.11	123.36	77.82	93.18	221.36
อัตราป่วยตาย%	0.07	0.10	0.13	0.12	0.10	0.09

มีรายงานผู้ป่วยเพิ่มขึ้นจากสัปดาห์ที่ผ่านมา 392 ราย
ณ ช่วงเวลาเดียวกัน ปี 2563 มีรายงานผู้ป่วยน้อยกว่าปี 2562 ร้อยละ 44

ที่มา: รายงานกองโรคติดต่อฯ โดยแมลง ณ วันที่ 22 ธ.ค. 2563

สถานการณ์โรคไข้เลือดออก จำแนกรายเขตสุขภาพ ตั้งแต่วันที่ 1 มกราคม – 22 ธันวาคม 2563

อัตราป่วยต่อแสนประชากร



ที่มา: รายงาน 506 กองระบาดวิทยา ณ วันที่ 22 ธ.ค.. 2563

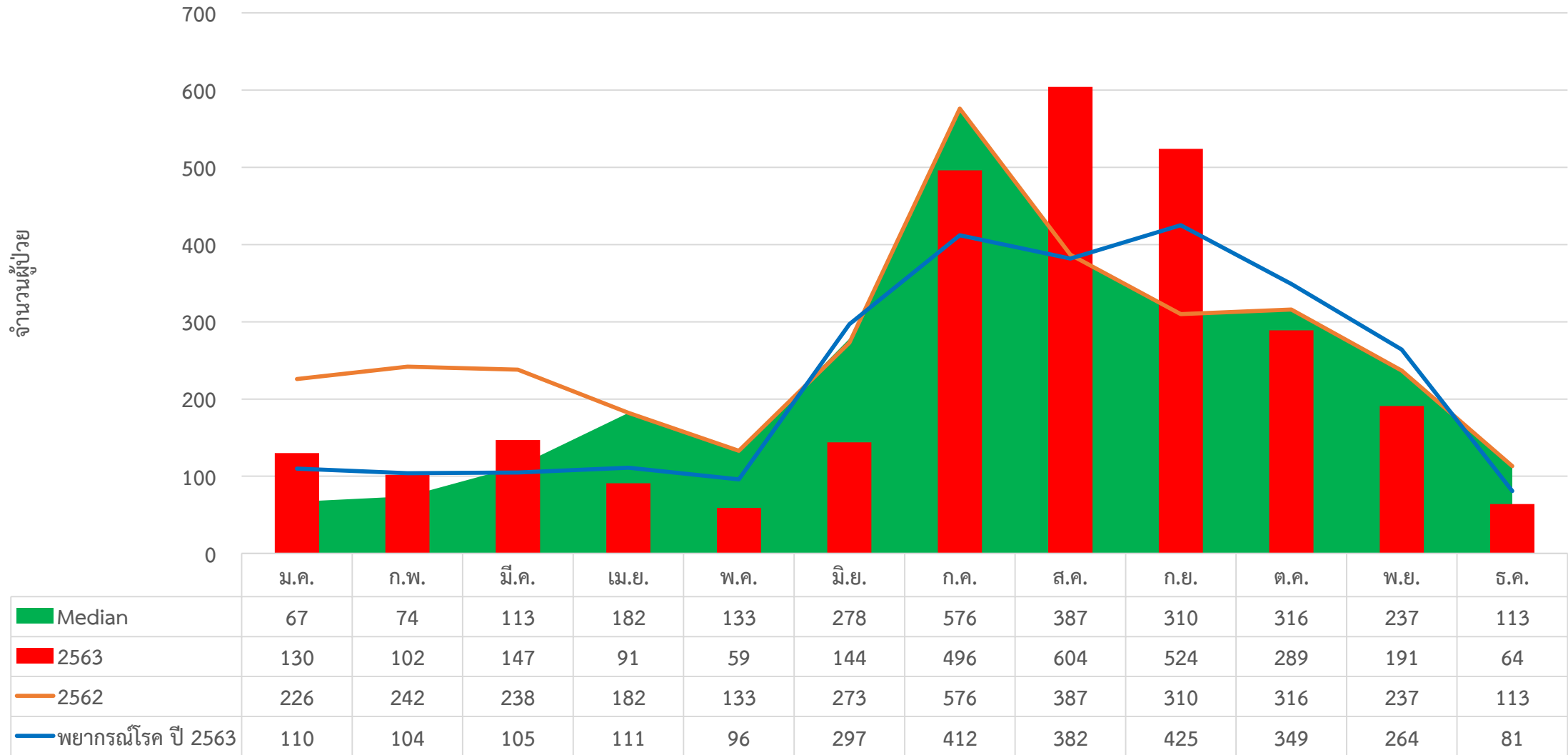
สัปดาห์ที่ 50
ปี 2563

ข้อมูล ณ วันที่
22 ธันวาคม 2563

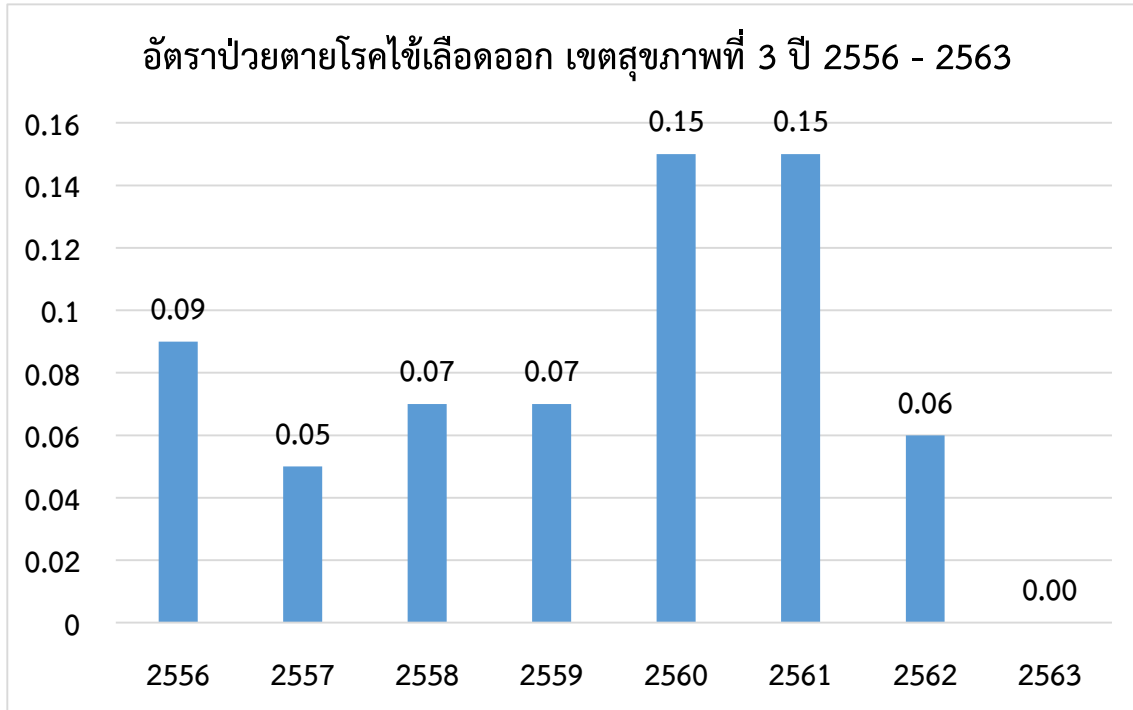
สถานการณ์ ไข้เลือดออก

เขต 3	ป่วย(ราย)	ตาย(ราย)	อัตราป่วยต่อแสน	อัตราป่วยตาย(%)	ลำดับของประเทศ
ชัยนาท	709 (+0)	0	215.51	0.00	5
นครสวรรค์	1,210 (+29)	0	113.65	0.00	26
อุทัยธานี	245 (+0)	0	74.31	0.00	48
พิจิตร	379 (+7)	0	70.10	0.00	49
กำแพงเพชร	298 (+1)	0	40.91	0.00	68
เขตสุขภาพ	2,841 (+37)	0	94.94	0.00	7

จำนวนผู้ป่วยไข้เลือดออกรายเดือน เขตสุขภาพที่ 3



สถานการณ์การเสียชีวิตด้วยโรคไข้เลือดออก เขตสุขภาพที่ 3



จำนวนผู้เสียชีวิตโรคไข้เลือดออกเขตสุขภาพที่ 3 ปี 2556 - 2563

จังหวัด	2556	2557	2558	2559	2560	2561	2562	2563
กำแพงเพชร	1	1	1	0	2	2	1	0
ชัยนาท	0	0	1	0	0	0	1	0
พิจิตร	0	0	0	1	1	2	0	0
นครสวรรค์	2	0	3	0	0	5	0	0
อุทัยธานี	1	0	0	0	0	0	0	0
รวม	4	1	5	1	3	9	2	0

อำเภอที่มีอัตราป่วยโรคไข้เลือดออกสูงสุด 10 อันดับแรก
ใน 4 สัปดาห์ล่าสุด (สัปดาห์ที่ 46 – 49 ปี 63)

อันดับ	จังหวัด	อำเภอ	จำนวน ผู้ป่วย	อัตราป่วยต่อ ประชากร 100,000 คน
1	นครสวรรค์	ตากฟ้า	12	29.6
2	นครสวรรค์	เมืองนครสวรรค์	46	18.82
3	อุทัยธานี	เมืองอุทัยธานี	7	13.89
4	นครสวรรค์	ไพศาลี	8	11.15
5	อุทัยธานี	สว่างอารมณ์	2	6.27
6	นครสวรรค์	ชุมแสง	4	6.18
7	พิจิตร	ตะพานหิน	4	5.97
8	นครสวรรค์	ท่าตะโก	4	5.97
9	นครสวรรค์	ตาคลี	6	5.54
10	ชัยนาท	หนองมะโมง	1	5.07

ที่มา : โปรแกรมทันระบาด ณ วันที่ 15 ธ.ค. 2563

อำเภอที่มีอัตราป่วยโรคไข้เลือดออกสูงสุด 10 อันดับแรก
ใน 4 สัปดาห์ล่าสุด (สัปดาห์ที่ 47 – 50 ปี 63)

อันดับ	จังหวัด	อำเภอ	จำนวน ผู้ป่วย	อัตราป่วยต่อ ประชากร 100,000 คน
1	นครสวรรค์	ตากฟ้า	7	17.27
2	นครสวรรค์	เมืองนครสวรรค์	33	13.5
3	นครสวรรค์	ไพศาลี	6	8.36
4	อุทัยธานี	เมืองอุทัยธานี	4	7.94
5	อุทัยธานี	สว่างอารมณ์	2	6.27
6	นครสวรรค์	ท่าตะโก	4	5.97
7	ชัยนาท	หนองมะโมง	1	5.07
8	นครสวรรค์	ชุมแสง	3	4.64
9	นครสวรรค์	หนองบัว	3	4.35
10	นครสวรรค์	ตาคลี	4	3.70

ที่มา : โปรแกรมทันระบาด ณ วันที่ 22 ธ.ค. 2563

อำเภอที่มีอัตราป่วยสะสมโรคไข้เลือดออกสูงสุด 10 อันดับแรก
(สัปดาห์ที่ 49)

อันดับ	จังหวัด	อำเภอ	จำนวนผู้ป่วยสะสม	อัตราป่วยสะสมต่อประชากรแสนคน
1	ชัยนาท	สรรคบุรี	323	455.07
2	พิจิตร	สากเหล็ก	65	269.05
3	อุทัยธานี	เมือง	137	262.35
4	ชัยนาท	วัดสิงห์	61	223.02
5	นครสวรรค์	เมือง	407	161.81
6	ชัยนาท	เมือง	122	158.98
7	อุทัยธานี	หนองขาหย่าง	25	153.83
8	ชัยนาท	มโนรมย์	53	150.46
9	นครสวรรค์	ลาดยาว	137	147.89
10	พิจิตร	วังทรายพูน	37	145.82

ที่มา: รายงาน 506 สคร.3 ณ 15 ธ.ค. 2563

อำเภอที่มีอัตราป่วยสะสมโรคไข้เลือดออกสูงสุด 10 อันดับแรก
(สัปดาห์ที่ 50)

อันดับ	จังหวัด	อำเภอ	จำนวนผู้ป่วยสะสม	อัตราป่วยสะสมต่อประชากรแสนคน
1	ชัยนาท	สรรคบุรี	323	455.07
2	พิจิตร	สากเหล็ก	65	269.05
3	อุทัยธานี	เมือง	137	262.35
4	ชัยนาท	วัดสิงห์	61	223.02
5	นครสวรรค์	เมือง	413	164.20
6	ชัยนาท	เมือง	122	158.98
7	อุทัยธานี	หนองขาหย่าง	25	153.83
8	ชัยนาท	มโนรมย์	53	150.46
9	นครสวรรค์	ลาดยาว	137	147.89
10	พิจิตร	วังทรายพูน	37	145.82

ที่มา: รายงาน 506 สคร.3 ณ วันที่ 22 ธ.ค. 2563

จังหวัดที่มีอัตราป่วยสะสมสูงสุด 10 อันดับแรก ในช่วง 4 สัปดาห์ที่ผ่านมา
(15 พฤศจิกายน - 12 ธันวาคม 2563)

อันดับ	จังหวัด	จำนวนป่วย(ราย)	อัตราป่วย (ต่อแสนประชากร)
1	แม่ฮ่องสอน	36	12.82
2	กรุงเทพฯ	616	10.85
3	นครสวรรค์	112	10.52
4	ชลบุรี	142	9.33
5	สุพรรณบุรี	72	8.47
6	นนทบุรี	87	7.03
7	นครปฐม	63	6.89
8	เพชรบุรี	30	6.21
9	ระยอง	40	5.58
10	เชียงใหม่	96	5.47

หมายเหตุ ข้อมูลในช่วงสัปดาห์ล่าสุดอาจมีความล่าช้าของการรายงาน จึงไม่นำข้อมูลมาใช้ในการวิเคราะห์
ที่มา: กองโรคติดต่อฯ โดยแมลง วันที่ 22 ธ.ค. 2563



เป้าหมายลดโรคไข้เลือดออก เขตสุขภาพ ที่ 3

	ปี 2560	ปี 2561	ปี 2562	ปี 2563	ปี 2564
เป้าหมาย: ลดอัตราป่วยโรค ไข้เลือดออก	ไม่น้อยกว่า ร้อยละ 16 ของค้ำชัญฐาน ย้อนหลัง 5 ปี (พ.ศ.2555-2559)	ไม่น้อยกว่า ร้อยละ 10 ของค้ำชัญฐาน ย้อนหลัง 5 ปี (พ.ศ.2556-2560)	ไม่น้อยกว่า ร้อยละ 15 ของค้ำชัญฐาน ย้อนหลัง 5 ปี (พ.ศ.2557-2561)	ไม่น้อยกว่า ร้อยละ 20 ของค้ำชัญฐาน ย้อนหลัง 5 ปี (พ.ศ.2558-2562)	ไม่น้อยกว่า ร้อยละ 25 ของค้ำชัญฐาน ย้อนหลัง 5 ปี (พ.ศ.2559-2563)
ค้ำชัญฐานย้อนหลัง5ปี	154.25	68.74	68.74	107.83	
ค่าเป้าหมาย	129.57	61.87	58.43	86.27	
ผลงาน	64.57	197.42	107.80	94.94	
เป้าหมาย: อัตราป่วยตาย	ร้อยละ 0.10	ไม่เกินร้อยละ 0.11	ไม่เกินร้อยละ 0.10	ไม่เกินร้อยละ 0.10	ไม่เกินร้อยละ 0.10
ผลงาน	0.15	0.15	0.06	0.00	



เป้าหมายลดโรคไข้เลือดออก เขตสุขภาพ ที่ 3 ปี2563

	เขต3	ชัยนาท	นครสวรรค์	อุทัยธานี	พิจิตร	กำแพงเพชร
เป้าหมาย: ลดอัตราป่วยโรค ไข้เลือดออก	ไม่น้อยกว่าร้อยละ 20 ของค้ำมัธฐานย้อนหลัง 5 ปี (พ.ศ.2558-2562)					
ไม่น้อยกว่า ร้อยละ 20 ของค้ำมัธฐานย้อนหลัง 5 ปี (พ.ศ.2558-2562)	107.83	59.08	131.35	188.42	102.27	68.42
ค่าเป้าหมาย	86.27	47.27	105.08	150.74	81.82	54.74
ผลงาน	94.94	215.51	113.65	74.31	70.10	40.91
เป้าหมาย: อัตราป่วยตาย	อัตราป่วยตาย ไม่เกินร้อยละ 0.10					
ผลงาน	0.00	0.00	0.00	0.00	0.00	0.00

Thank you

