



# สถานการณ์โรคไข้เลือดออก

## เขตสุขภาพที่ 3



งานโรคติดต่อนำโดยแมลง



สำนักงานป้องกันควบคุมโรคที่ 3 จังหวัดนครสวรรค์



เบอร์โทร : 056-221822 ต่อ 151



E-mail : [vbd.dpc3@gmail.com](mailto:vbd.dpc3@gmail.com)

สัปดาห์ที่ 42  
ปี 2563

ข้อมูล ณ วันที่  
27 ตุลาคม 2563

# สถานการณ์

## ไข้เลือดออก

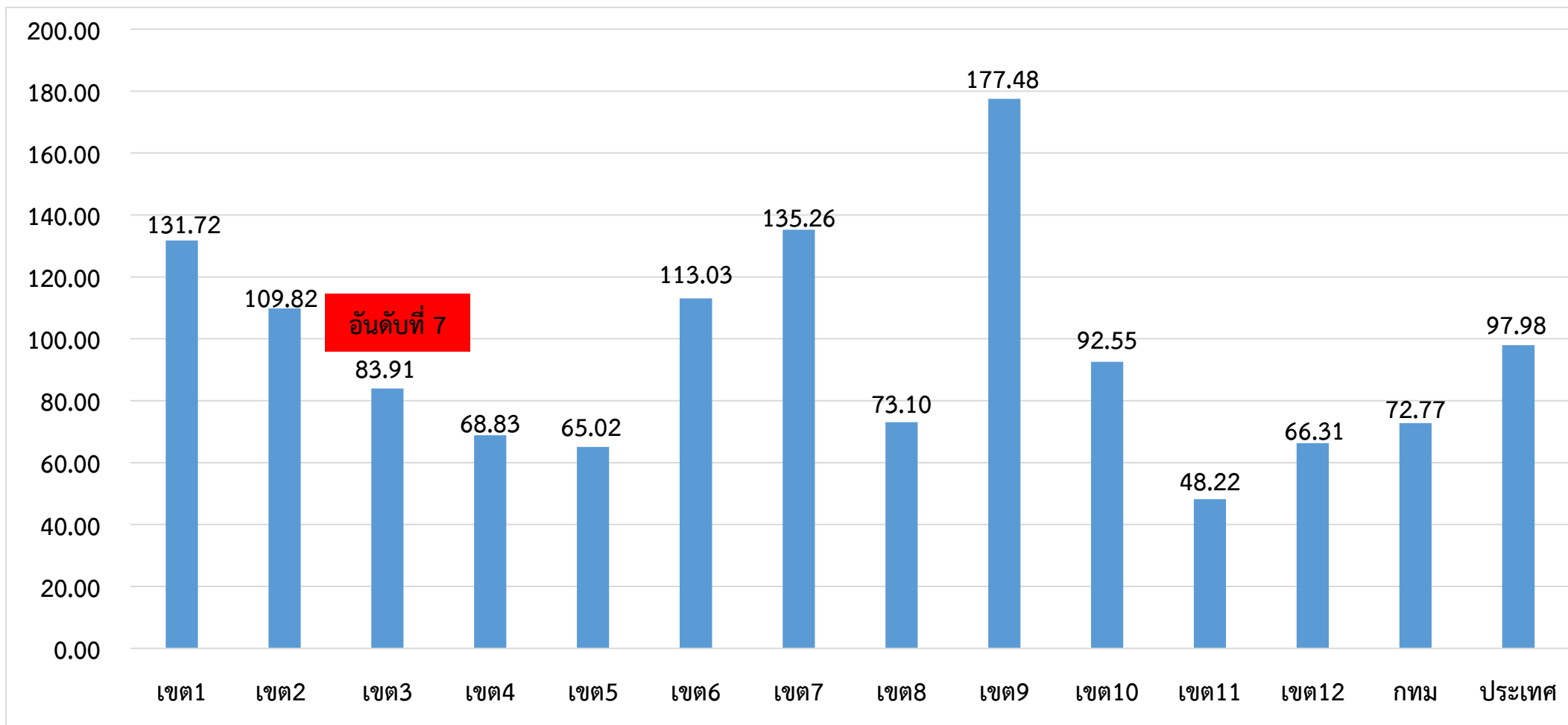
ระดับประเทศ	2563	2562	2561	2560	2559	2558
ป่วย(ราย)	64,964	108,005	70,146	43,969	52,562	110,494
ตาย(ราย)	46	116	92	57	45	102
อัตราป่วยต่อแสน	97.98	162.90	106.19	67.20	80.34	169.67
อัตราป่วยตาย%	0.07	0.11	0.13	0.13	0.09	0.09

มีรายงานผู้ป่วยเพิ่มขึ้นจากสัปดาห์ที่ผ่านมา 1,121 ราย  
ณ ช่วงเวลาเดียวกัน ปี 2563 มีรายงานผู้ป่วยน้อยกว่าปี 2562 ร้อยละ 40

ที่มา: รายงานกองโรคติดต่อฯ โดยแมลง ณ วันที่ 27 ต.ค. 2563

# สถานการณ์โรคไข้เลือดออก จำแนกรายเขตสุขภาพ ตั้งแต่วันที่ 1 มกราคม – 27 ตุลาคม 2563

อัตราป่วยต่อแสนประชากร



ที่มา: รายงาน 506 กองระบาดวิทยา ณ วันที่ 27 ต.ค. 2563

สัปดาห์ที่ 42  
ปี 2563

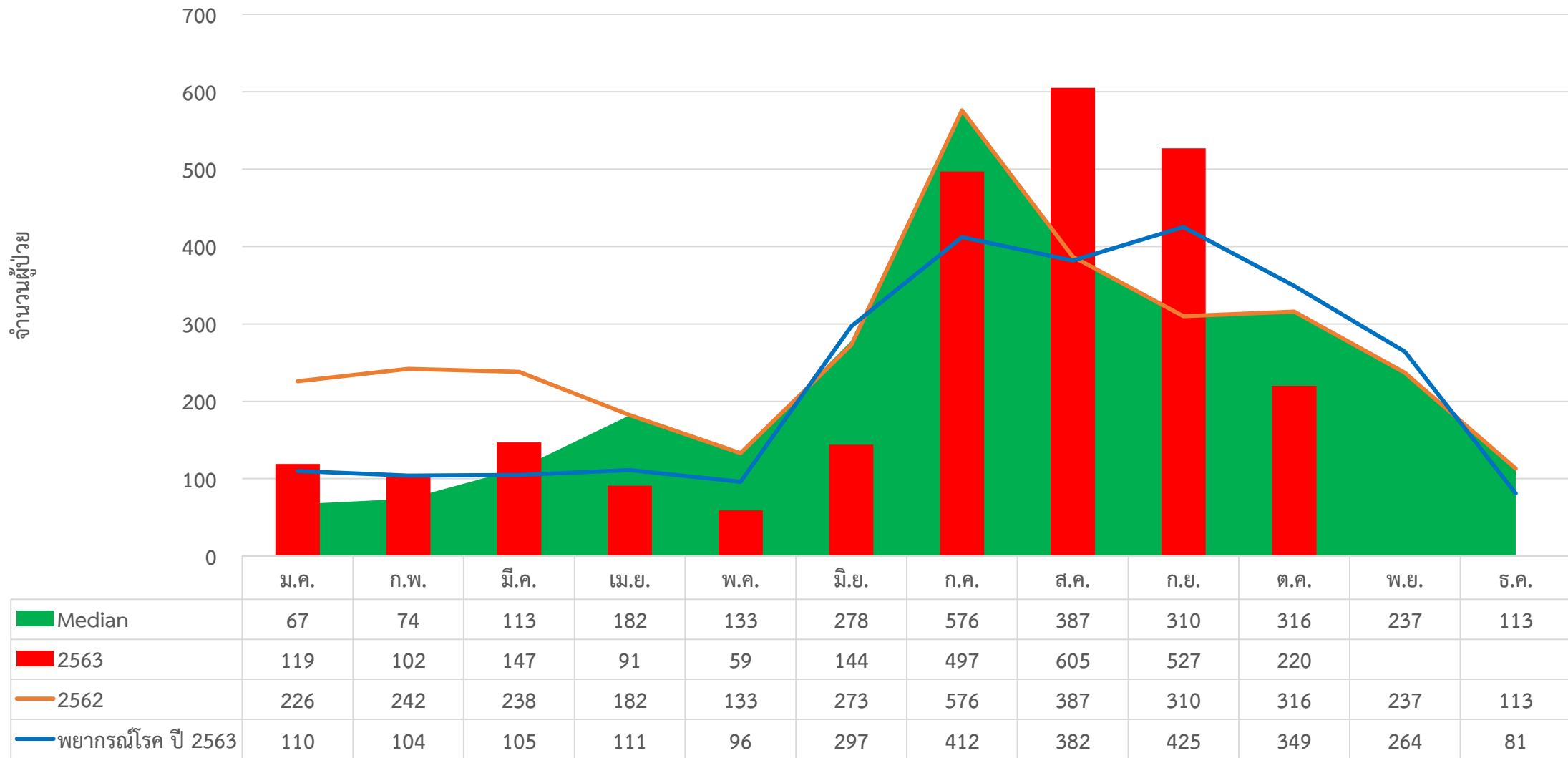
ข้อมูล ณ วันที่  
27 ตุลาคม 2563

# สถานการณ์ ไข้เลือดออก

เขต 3	ป่วย(ราย)	ตาย(ราย)	อัตราป่วยต่อแสน	อัตราป่วยตาย(%)	ลำดับของประเทศ
ชัยนาท	688 (+4)	0	209.12	0.00	5
นครสวรรค์	967 (+39)	0	90.83	0.00	30
อุทัยธานี	230 (+7)	0	69.76	0.00	45
พิจิตร	345 (+6)	0	63.82	0.00	50
กำแพงเพชร	281 (+3)	0	38.57	0.00	67
<b>เขตสุขภาพ</b>	<b>2,511 (+59)</b>	<b>0</b>	<b>83.91</b>	<b>0.00</b>	<b>7</b>

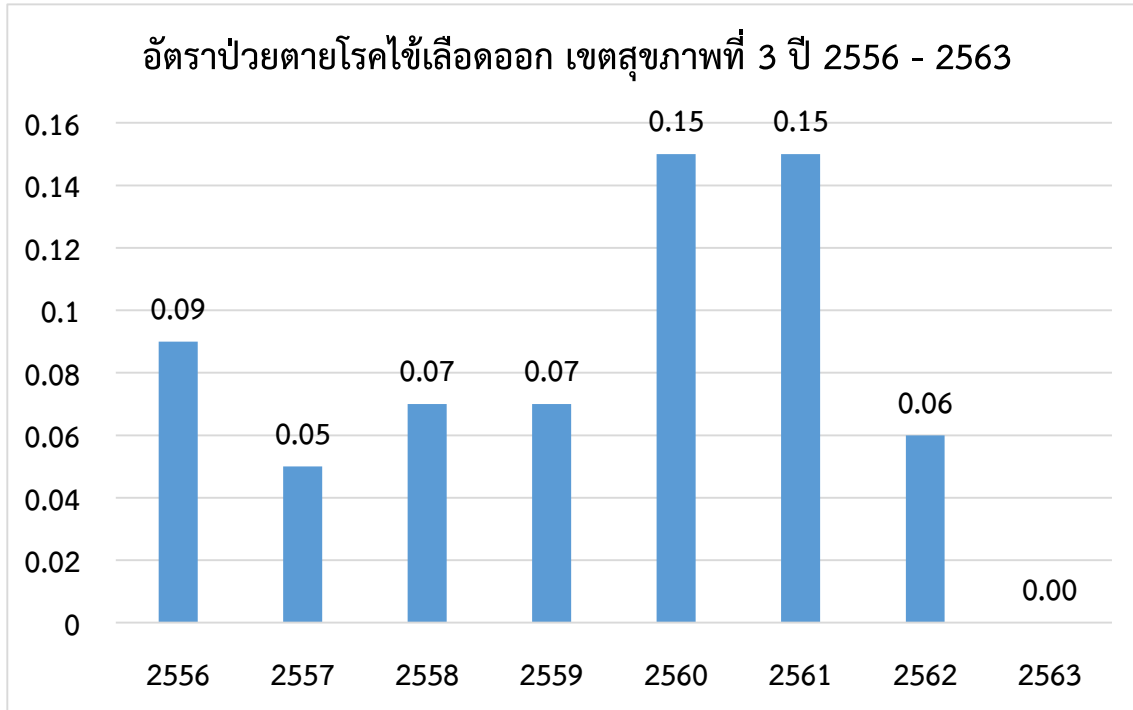
ที่มา: รายงาน 506 กองระบาดวิทยา ณ วันที่ 27 ต.ค. 2563

## จำนวนผู้ป่วยไข้เลือดออกรายเดือน เขตสุขภาพที่ 3



ที่มา: รายงาน 506 กองระบาดวิทยา ณ วันที่ 27 ต.ค. 2563

## สถานการณ์การเสียชีวิตด้วยโรคไข้เลือดออก เขตสุขภาพที่ 3



### จำนวนผู้เสียชีวิตโรคไข้เลือดออกเขตสุขภาพที่ 3 ปี 2556 - 2563

จังหวัด	2556	2557	2558	2559	2560	2561	2562	2563
กำแพงเพชร	1	1	1	0	2	2	1	0
ชัยนาท	0	0	1	0	0	0	1	0
พิจิตร	0	0	0	1	1	2	0	0
นครสวรรค์	2	0	3	0	0	5	0	0
อุทัยธานี	1	0	0	0	0	0	0	0
<b>รวม</b>	<b>4</b>	<b>1</b>	<b>5</b>	<b>1</b>	<b>3</b>	<b>9</b>	<b>2</b>	<b>0</b>

อำเภอที่มีอัตราป่วยโรคไข้เลือดออกสูงสุด 10 อันดับแรก  
ใน 4 สัปดาห์ล่าสุด (สัปดาห์ที่ 38 – 41 ปี 63)

อันดับ	จังหวัด	อำเภอ	จำนวน ผู้ป่วย	อัตราป่วยต่อ ประชากร 100,000 คน
1	ชัยนาท	วัดสิงห์	10	39.00
2	นครสวรรค์	เมืองนครสวรรค์	77	31.50
3	นครสวรรค์	พยุหะคีรี	19	30.81
4	นครสวรรค์	ตากฟ้า	11	27.14
5	พิจิตร	วังทรายพูน	6	24.28
6	นครสวรรค์	ลาดยาว	15	17.14
7	ชัยนาท	สรรคบุรี	11	16.79
8	พิจิตร	ตะพานหิน	10	14.94
9	นครสวรรค์	แม่เปิน	3	14.34
10	นครสวรรค์	โกรกพระ	5	14.04

ที่มา : โปรแกรมทันระบาด ณ วันที่ 20 ต.ค. 2563

อำเภอที่มีอัตราป่วยโรคไข้เลือดออกสูงสุด 10 อันดับแรก  
ใน 4 สัปดาห์ล่าสุด (สัปดาห์ที่ 39 – 42 ปี 63)

อันดับ	จังหวัด	อำเภอ	จำนวน ผู้ป่วย	อัตราป่วยต่อ ประชากร 100,000 คน
1	นครสวรรค์	เมืองนครสวรรค์	76	31.09
2	ชัยนาท	วัดสิงห์	7	27.30
3	นครสวรรค์	พยุหะคีรี	13	21.08
4	ชัยนาท	หนองมะโมง	4	20.29
5	นครสวรรค์	ตากฟ้า	7	17.27
6	นครสวรรค์	แม่่วงก์	9	16.96
7	ชัยนาท	สรรคบุรี	11	16.79
8	นครสวรรค์	ไพศาลี	11	15.33
9	นครสวรรค์	ลาดยาว	12	13.71
10	นครสวรรค์	ท่าตะโก	9	13.44

ที่มา : โปรแกรมทันระบาด ณ วันที่ 27 ต.ค. 2563

อำเภอที่มีอัตราป่วยสะสมโรคไข้เลือดออกสูงสุด 10 อันดับแรก  
(สัปดาห์ที่ 41)

อันดับ	จังหวัด	อำเภอ	จำนวนผู้ป่วยสะสม	อัตราป่วยสะสมต่อประชากรแสนคน
1	ชัยนาท	สรรคบุรี	313	440.98
2	พิจิตร	สากเหล็ก	63	260.77
3	อุทัยธานี	เมือง	125	239.37
4	ชัยนาท	วัดสิงห์	59	215.71
5	อุทัยธานี	หนองขาหย่าง	25	153.83
6	ชัยนาท	เมือง	117	152.46
7	ชัยนาท	มโนรมย์	50	141.94
8	นครสวรรค์	ลาดยาว	130	140.34
9	พิจิตร	วังทรายพูน	34	134.00
10	ชัยนาท	สรรพยา	63	126.28

ที่มา: รายงาน 506 สคร.3 ณ วันที่ 20 ต.ค.2563

อำเภอที่มีอัตราป่วยสะสมโรคไข้เลือดออกสูงสุด 10 อันดับแรก  
(สัปดาห์ที่ 42)

อันดับ	จังหวัด	อำเภอ	จำนวนผู้ป่วยสะสม	อัตราป่วยสะสมต่อประชากรแสนคน
1	ชัยนาท	สรรคบุรี	315	443.80
2	พิจิตร	สากเหล็ก	63	260.77
3	อุทัยธานี	เมือง	125	239.37
4	ชัยนาท	วัดสิงห์	59	215.71
5	อุทัยธานี	หนองขาหย่าง	25	153.83
6	ชัยนาท	เมือง	115	149.85
7	ชัยนาท	มโนรมย์	51	144.78
8	นครสวรรค์	ลาดยาว	130	140.34
9	พิจิตร	วังทรายพูน	34	134.00
10	ชัยนาท	สรรพยา	63	126.28

ที่มา: รายงาน 506 สคร.3 ณ 27 ต.ค. 2563



จังหวัดที่มีอัตราป่วยสะสมสูงสุด 10 อันดับแรกใน 4 สัปดาห์ล่าสุด  
ตั้งแต่ 20 กันยายน – 17 ตุลาคม 2563

อันดับ	จังหวัด	จำนวนป่วย(ราย)	อัตราป่วย (ต่อแสนประชากร)
1	แม่ฮ่องสอน	88	31.34
2	อ่างทอง	74	26.33
3	ชัยนาท	70	21.28
4	นครสวรรค์	201	18.88
5	เชียงใหม่	315	17.95
6	สุพรรณบุรี	135	15.88
7	ชลบุรี	212	13.93
8	นครปฐม	122	13.34
9	ระยอง	89	12.41
10	ลพบุรี	90	11.87



# เป้าหมายลดโรคไข้เลือดออก เขตสุขภาพ ที่ 3

	ปี 2560	ปี 2561	ปี 2562	ปี 2563	ปี 2564
เป้าหมาย: ลดอัตราป่วยโรค ไข้เลือดออก	ไม่น้อยกว่า ร้อยละ 16 ของค้ำชยฐาน ย้อนหลัง 5 ปี (พ.ศ.2555-2559)	ไม่น้อยกว่า ร้อยละ 10 ของค้ำชยฐาน ย้อนหลัง 5 ปี (พ.ศ.2556-2560)	ไม่น้อยกว่า ร้อยละ 15 ของค้ำชยฐาน ย้อนหลัง 5 ปี (พ.ศ.2557-2561)	ไม่น้อยกว่า ร้อยละ 20 ของค้ำชยฐาน ย้อนหลัง 5 ปี (พ.ศ.2558-2562)	ไม่น้อยกว่า ร้อยละ 25 ของค้ำชยฐาน ย้อนหลัง 5 ปี (พ.ศ.2559-2563)
ค้ำชยฐานย้อนหลัง5ปี	154.25	68.74	68.74	107.83	
ค่าเป้าหมาย	129.57	61.87	58.43	86.27	
ผลงาน	64.57	197.42	107.80	83.91	
เป้าหมาย: อัตราป่วยตาย	ร้อยละ 0.10	ไม่เกินร้อยละ 0.11	ไม่เกินร้อยละ 0.10	ไม่เกินร้อยละ 0.10	ไม่เกินร้อยละ 0.10
ผลงาน	0.15	0.15	0.06	0.00	



# เป้าหมายลดโรคไข้เลือดออก เขตสุขภาพ ที่ 3 ปี2563

	เขต3	ชัยนาท	นครสวรรค์	อุทัยธานี	พิจิตร	กำแพงเพชร
เป้าหมาย: ลดอัตราป่วยโรค ไข้เลือดออก	ไม่น้อยกว่าร้อยละ 20 ของค้ำขวัญฐานย้อนหลัง 5 ปี (พ.ศ.2558-2562)					
ไม่น้อยกว่า ร้อยละ 20 ของค้ำขวัญฐานย้อนหลัง 5 ปี (พ.ศ.2558-2562)	107.83	59.08	131.35	188.42	102.27	68.42
ค่าเป้าหมาย	86.27	47.27	105.08	150.74	81.82	54.74
ผลงาน	83.91	209.12	90.83	69.76	63.82	38.57
เป้าหมาย: อัตราป่วยตาย	อัตราป่วยตาย ไม่เกินร้อยละ 0.10					
ผลงาน	0.00	0.00	0.00	0.00	0.00	0.00

**Thank you**

