



# สถานการณ์โรคไข้เลือดออก

## เขตสุขภาพที่ 3

 งานโรคติดต่อนำโดยแมลง

 สำนักงานป้องกันควบคุมโรคที่ 3 จังหวัดนครสวรรค์

 เบอร์โทร : 056-221822 ต่อ 151

 E-mail : [vbd.dpc3@gmail.com](mailto:vbd.dpc3@gmail.com)

สัปดาห์ที่ 41  
ปี 2563

ข้อมูล ณ วันที่  
20 ตุลาคม 2563

# สถานการณ์

## ไข้เลือดออก

ระดับประเทศ	2563	2562	2561	2560	2559	2558
ป่วย(ราย)	63,843	105,190	67,968	43,120	50,856	106,121
ตาย(ราย)	45	114	86	56	44	98
อัตราป่วยต่อแสน	96.29	158.65	102.89	65.91	77.73	162.95
อัตราป่วยตาย%	0.07	0.11	0.13	0.13	0.09	0.09

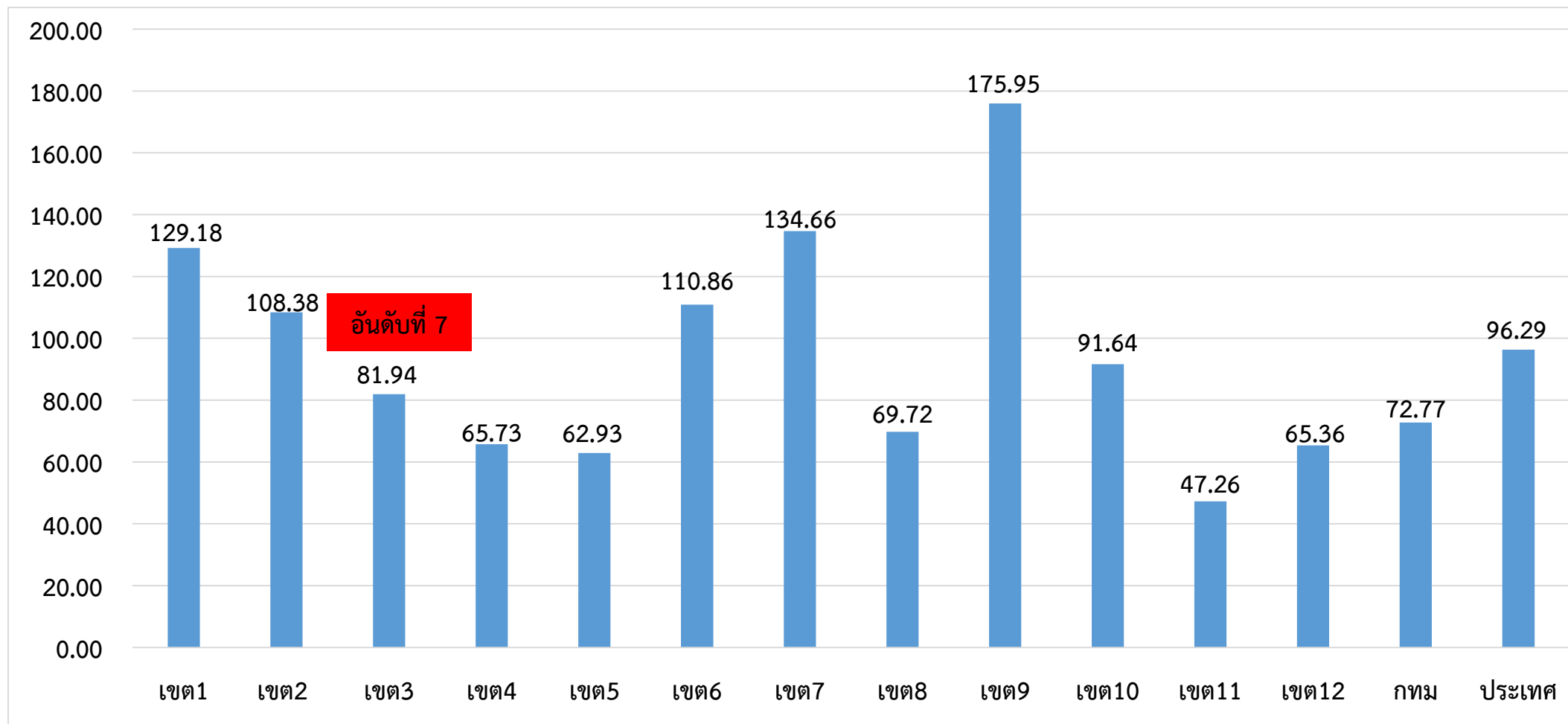
มีรายงานผู้ป่วยเพิ่มขึ้นจากสัปดาห์ที่ผ่านมา 623 ราย

ณ ช่วงเวลาเดียวกัน ปี 2563 มีรายงานผู้ป่วยน้อยกว่าปี 2562 ร้อยละ 38

ที่มา: รายงานกองโรคติดต่อฯ โดยแมลง ณ วันที่ 20 ต.ค. 2563

# สถานการณ์โรคไข้เลือดออก จำแนกรายเขตสุขภาพ ตั้งแต่วันที่ 1 มกราคม – 20 ตุลาคม 2563

อัตราป่วยต่อแสนประชากร



ที่มา: รายงาน 506 กองระบาดวิทยา ณ วันที่ 20 ต.ค. 2563

สัปดาห์ที่ 41  
ปี 2563

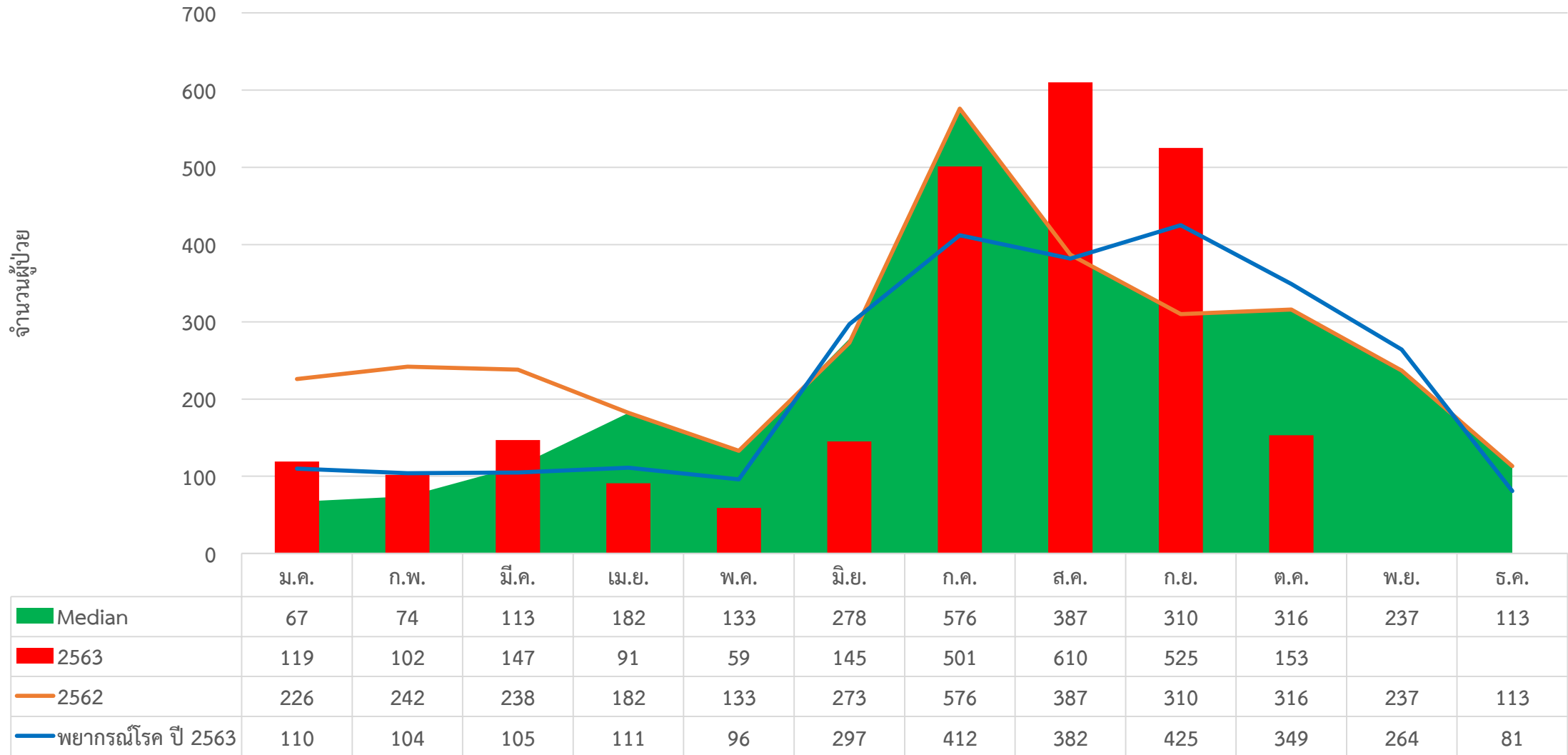
ข้อมูล ณ วันที่  
20 ตุลาคม 2563

# สถานการณ์ ไข้เลือดออก

เขต 3	ป่วย(ราย)	ตาย(ราย)	อัตราป่วยต่อแสน	อัตราป่วยตาย(%)	ลำดับของประเทศ
ชัยนาท	684 (+22)	0	207.91	0.00	5
นครสวรรค์	928 (+35)	0	87.16	0.00	31
อุทัยธานี	223 (+4)	0	67.64	0.00	46
พิจิตร	339 (+9)	0	62.71	0.00	50
กำแพงเพชร	278 (+11)	0	38.16	0.00	66
<b>เขตสุขภาพ</b>	<b>2,452 (+81)</b>	<b>0</b>	<b>81.94</b>	<b>0.00</b>	<b>7</b>

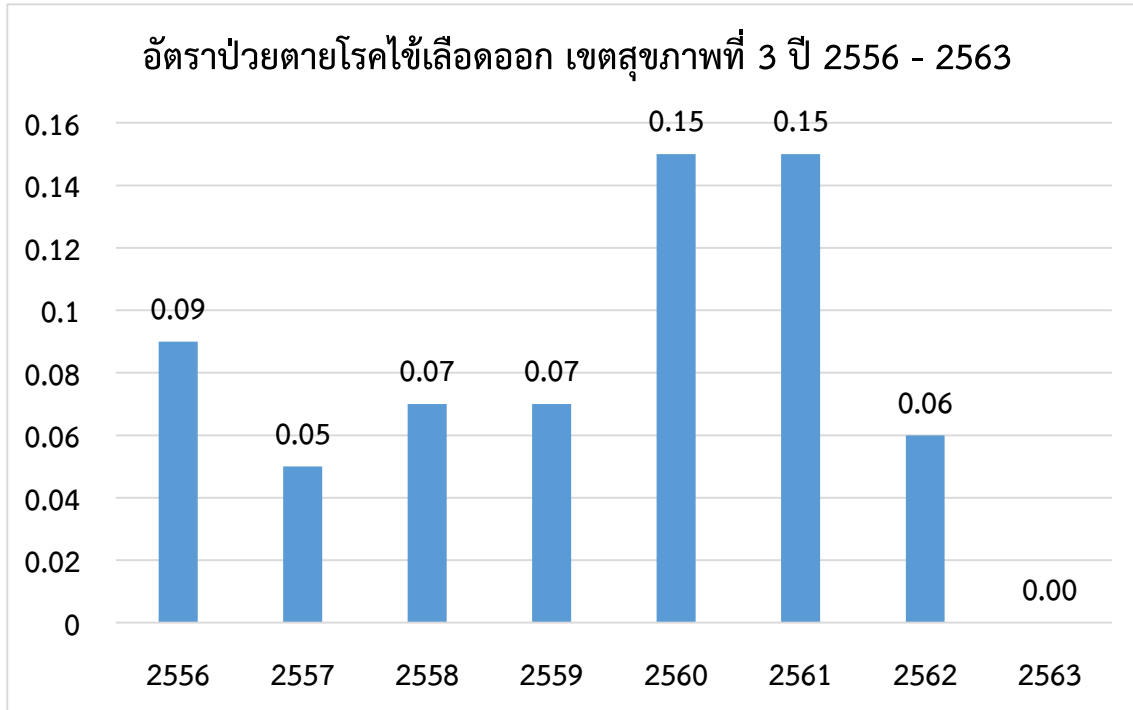
ที่มา: รายงาน 506 กองระบาดวิทยา ณ วันที่ 20 ต.ค. 2563

## จำนวนผู้ป่วยไข้เลือดออกรายเดือน เขตสุขภาพที่ 3



ที่มา: รายงาน 506 กองระบาดวิทยา ณ วันที่ 20 ต.ค. 2563

## สถานการณ์การเสียชีวิตด้วยโรคไข้เลือดออก เขตสุขภาพที่ 3



### จำนวนผู้เสียชีวิตโรคไข้เลือดออกเขตสุขภาพที่ 3 ปี 2556 - 2563

จังหวัด	2556	2557	2558	2559	2560	2561	2562	2563
กำแพงเพชร	1	1	1	0	2	2	1	0
ชัยนาท	0	0	1	0	0	0	1	0
พิจิตร	0	0	0	1	1	2	0	0
นครสวรรค์	2	0	3	0	0	5	0	0
อุทัยธานี	1	0	0	0	0	0	0	0
<b>รวม</b>	<b>4</b>	<b>1</b>	<b>5</b>	<b>1</b>	<b>3</b>	<b>9</b>	<b>2</b>	<b>0</b>

อำเภอที่มีอัตราป่วยโรคไข้เลือดออกสูงสุด 10 อันดับแรก  
ใน 4 สัปดาห์ล่าสุด (สัปดาห์ที่ 37 – 40 ปี 63)

อันดับ	จังหวัด	อำเภอ	จำนวน ผู้ป่วย	อัตราป่วยต่อ ประชากร 100,000 คน
1	ชัยนาท	วัดสิงห์	15	58.50
2	พิจิตร	วังทรายพูน	8	32.37
3	นครสวรรค์	เมืองนครสวรรค์	78	31.91
4	นครสวรรค์	ไพศาลี	22	30.66
5	ชัยนาท	สรรพยา	12	28.43
6	นครสวรรค์	ตากฟ้า	11	27.14
7	ชัยนาท	หนองมะโมง	5	25.36
8	ชัยนาท	สรรคบุรี	16	24.42
9	นครสวรรค์	พยุหะคีรี	15	24.32
10	ชัยนาท	เมืองชัยนาท	15	21.19

ที่มา : โปรแกรมทันรระบาด ณ วันที่ 14 ต.ค. 2563

อำเภอที่มีอัตราป่วยโรคไข้เลือดออกสูงสุด 10 อันดับแรก  
ใน 4 สัปดาห์ล่าสุด (สัปดาห์ที่ 38 – 41 ปี 63)

อันดับ	จังหวัด	อำเภอ	จำนวน ผู้ป่วย	อัตราป่วยต่อ ประชากร 100,000 คน
1	ชัยนาท	วัดสิงห์	10	39.00
2	นครสวรรค์	เมืองนครสวรรค์	77	31.50
3	นครสวรรค์	พยุหะคีรี	19	30.81
4	นครสวรรค์	ตากฟ้า	11	27.14
5	พิจิตร	วังทรายพูน	6	24.28
6	นครสวรรค์	ลาดยาว	15	17.14
7	ชัยนาท	สรรคบุรี	11	16.79
8	พิจิตร	ตะพานหิน	10	14.94
9	นครสวรรค์	แม่เปิน	3	14.34
10	นครสวรรค์	โกรกพระ	5	14.04

ที่มา : โปรแกรมทันรระบาด ณ วันที่ 20 ต.ค. 2563

อำเภอที่มีอัตราป่วยสะสมโรคไข้เลือดออกสูงสุด 10 อันดับแรก  
(สัปดาห์ที่ 40)

อันดับ	จังหวัด	อำเภอ	จำนวนผู้ป่วยสะสม	อัตราป่วยสะสมต่อประชากรแสนคน
1	ชัยนาท	สรรคบุรี	308	433.94
2	พิจิตร	สากเหล็ก	62	256.63
3	อุทัยธานี	เมือง	121	231.71
4	ชัยนาท	วัดสิงห์	54	197.43
5	อุทัยธานี	หนองขาหย่าง	25	153.83
6	ชัยนาท	เมือง	111	144.64
7	ชัยนาท	มโนรมย์	50	141.94
8	นครสวรรค์	ลาดยาว	125	134.94
9	พิจิตร	วังทรายพูน	34	134.00
10	ชัยนาท	สรรพยา	60	120.27

ที่มา: รายงาน 506 สคร.3 ณ วันที่ 14 ต.ค.2563

อำเภอที่มีอัตราป่วยสะสมโรคไข้เลือดออกสูงสุด 10 อันดับแรก  
(สัปดาห์ที่ 41)

อันดับ	จังหวัด	อำเภอ	จำนวนผู้ป่วยสะสม	อัตราป่วยสะสมต่อประชากรแสนคน
1	ชัยนาท	สรรคบุรี	313	440.98
2	พิจิตร	สากเหล็ก	63	260.77
3	อุทัยธานี	เมือง	125	239.37
4	ชัยนาท	วัดสิงห์	59	215.71
5	อุทัยธานี	หนองขาหย่าง	25	153.83
6	ชัยนาท	เมือง	117	152.46
7	ชัยนาท	มโนรมย์	50	141.94
8	นครสวรรค์	ลาดยาว	130	140.34
9	พิจิตร	วังทรายพูน	34	134.00
10	ชัยนาท	สรรพยา	63	126.28

ที่มา: รายงาน 506 สคร.3 ณ 20 ต.ค. 2563



จังหวัดที่มีอัตราป่วยสะสมสูงสุด 10 อันดับแรกใน 4 สัปดาห์ล่าสุด  
ตั้งแต่ 13 กันยายน – 10 ตุลาคม 2563

อันดับ	จังหวัด	จำนวนป่วย(ราย)	อัตราป่วย (ต่อแสนประชากร)
1	แม่ฮ่องสอน	99	35.25
2	อ่างทอง	98	34.87
3	ชัยนาท	91	27.66
4	เชียงใหม่	359	20.45
5	นครสวรรค์	187	17.59
6	สุรินทร์	234	16.74
7	ระยอง	120	16.73
8	สุพรรณบุรี	135	15.88
9	นครปฐม	134	14.66
10	ชลบุรี	221	14.52



# เป้าหมายลดโรคไข้เลือดออก เขตสุขภาพ ที่ 3

	ปี 2560	ปี 2561	ปี 2562	ปี 2563	ปี 2564
เป้าหมาย: ลดอัตราป่วยโรค ไข้เลือดออก	ไม่น้อยกว่า ร้อยละ 16 ของค้ำชยฐาน ย้อนหลัง 5 ปี (พ.ศ.2555-2559)	ไม่น้อยกว่า ร้อยละ 10 ของค้ำชยฐาน ย้อนหลัง 5 ปี (พ.ศ.2556-2560)	ไม่น้อยกว่า ร้อยละ 15 ของค้ำชยฐาน ย้อนหลัง 5 ปี (พ.ศ.2557-2561)	ไม่น้อยกว่า ร้อยละ 20 ของค้ำชยฐาน ย้อนหลัง 5 ปี (พ.ศ.2558-2562)	ไม่น้อยกว่า ร้อยละ 25 ของค้ำชยฐาน ย้อนหลัง 5 ปี (พ.ศ.2559-2563)
ค้ำชยฐานย้อนหลัง5ปี	154.25	68.74	68.74	107.83	
ค่าเป้าหมาย	129.57	61.87	58.43	86.27	
ผลงาน	64.57	197.42	107.80	81.94	
เป้าหมาย: อัตราป่วยตาย	ร้อยละ 0.10	ไม่เกินร้อยละ 0.11	ไม่เกินร้อยละ 0.10	ไม่เกินร้อยละ 0.10	ไม่เกินร้อยละ 0.10
ผลงาน	0.15	0.15	0.06	0.00	



# เป้าหมายลดโรคไข้เลือดออก เขตสุขภาพ ที่ 3 ปี2563

	เขต3	ชัยนาท	นครสวรรค์	อุทัยธานี	พิจิตร	กำแพงเพชร
เป้าหมาย: ลดอัตราป่วยโรค ไข้เลือดออก	ไม่น้อยกว่าร้อยละ 20 ของค้ำมัธฐานย้อนหลัง 5 ปี (พ.ศ.2558-2562)					
ไม่น้อยกว่า ร้อยละ 20 ของค้ำมัธฐานย้อนหลัง 5 ปี (พ.ศ.2558-2562)	107.83	59.08	131.35	188.42	102.27	68.42
ค่าเป้าหมาย	86.27	47.27	105.08	150.74	81.82	54.74
ผลงาน	81.94	207.91	87.16	67.64	62.71	38.16
เป้าหมาย: อัตราป่วยตาย	อัตราป่วยตาย ไม่เกินร้อยละ 0.10					
ผลงาน	0.00	0.00	0.00	0.00	0.00	0.00

**Thank you**

