



สถานการณ์โรคไข้เลือดออก

เขตสุขภาพที่ 3

 งานโรคติดต่อนำโดยแมลง

 สำนักงานป้องกันควบคุมโรคที่ 3 จังหวัดนครสวรรค์

 เบอร์โทร : 056-221822 ต่อ 151

 E-mail : vbd.dpc3@gmail.com

สัปดาห์ที่ 38
ปี 2563

ข้อมูล ณ วันที่
29 กันยายน 2563

สถานการณ์

ไข้เลือดออก

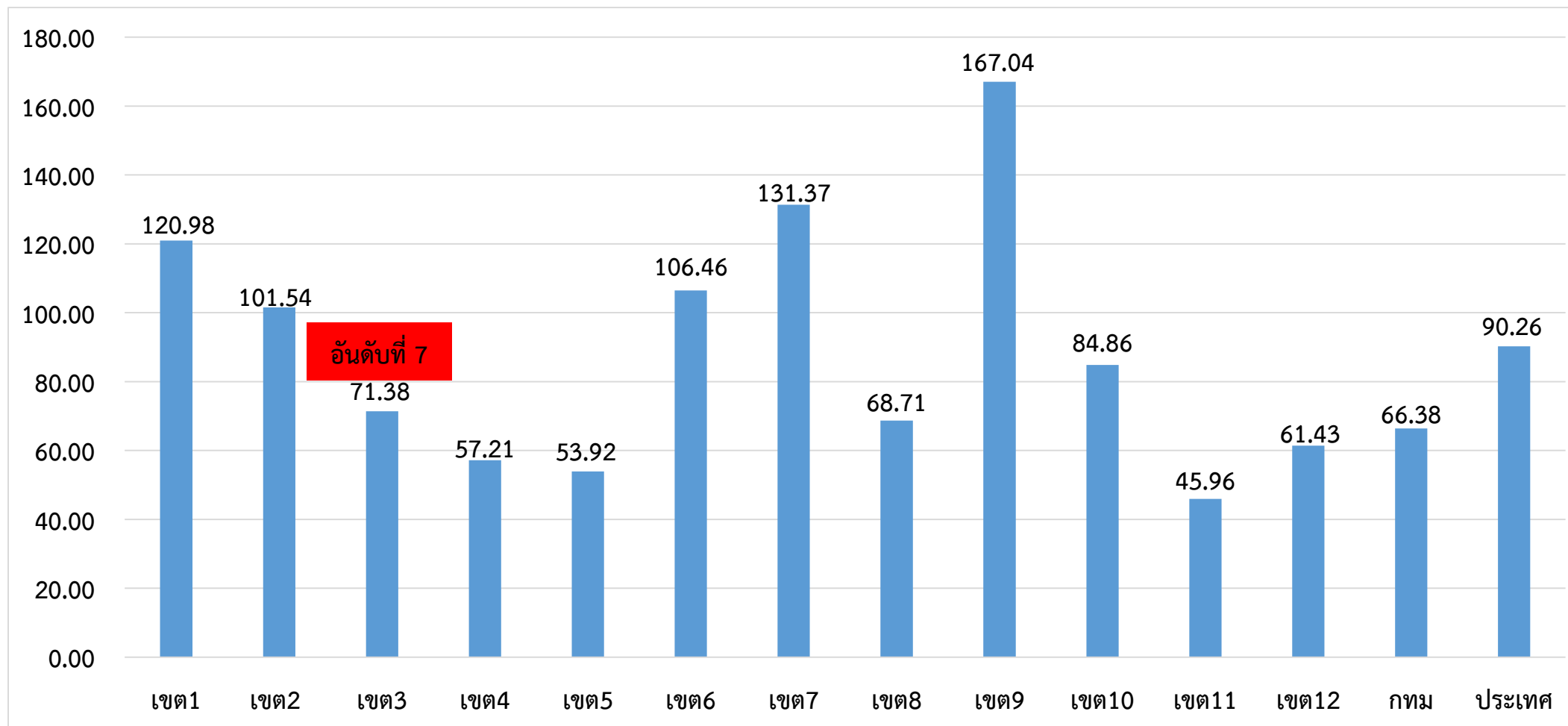
ระดับประเทศ	2563	2562	2561	2560	2559	2558
ป่วย(ราย)	59,842	96,369	61,917	39,977	46,344	94,557
ตาย(ราย)	38	104	80	55	36	86
อัตราป่วยต่อแสน	90.26	145.35	93.73	61.10	70.83	145.19
อัตราป่วยตาย%	0.06	0.11	0.13	0.14	0.08	0.09

มีรายงานผู้ป่วยเพิ่มขึ้นจากสัปดาห์ที่ผ่านมา 2,366 ราย
ณ ช่วงเวลาเดียวกัน ปี 2563 มีรายงานผู้ป่วยน้อยกว่าปี 2562 ร้อยละ 38

ที่มา: รายงานกองโรคติดต่อฯ โดยแมลง ณ วันที่ 29 ก.ย. 2563

สถานการณ์โรคไข้เลือดออก จำแนกรายเขตสุขภาพ ตั้งแต่วันที่ 1 มกราคม – 29 กันยายน 2563

อัตราป่วยต่อแสนประชากร



ที่มา: รายงาน 506 กองระบาดวิทยา ณ วันที่ 29 ก.ย. 2563

สัปดาห์ที่ 38
ปี 2563

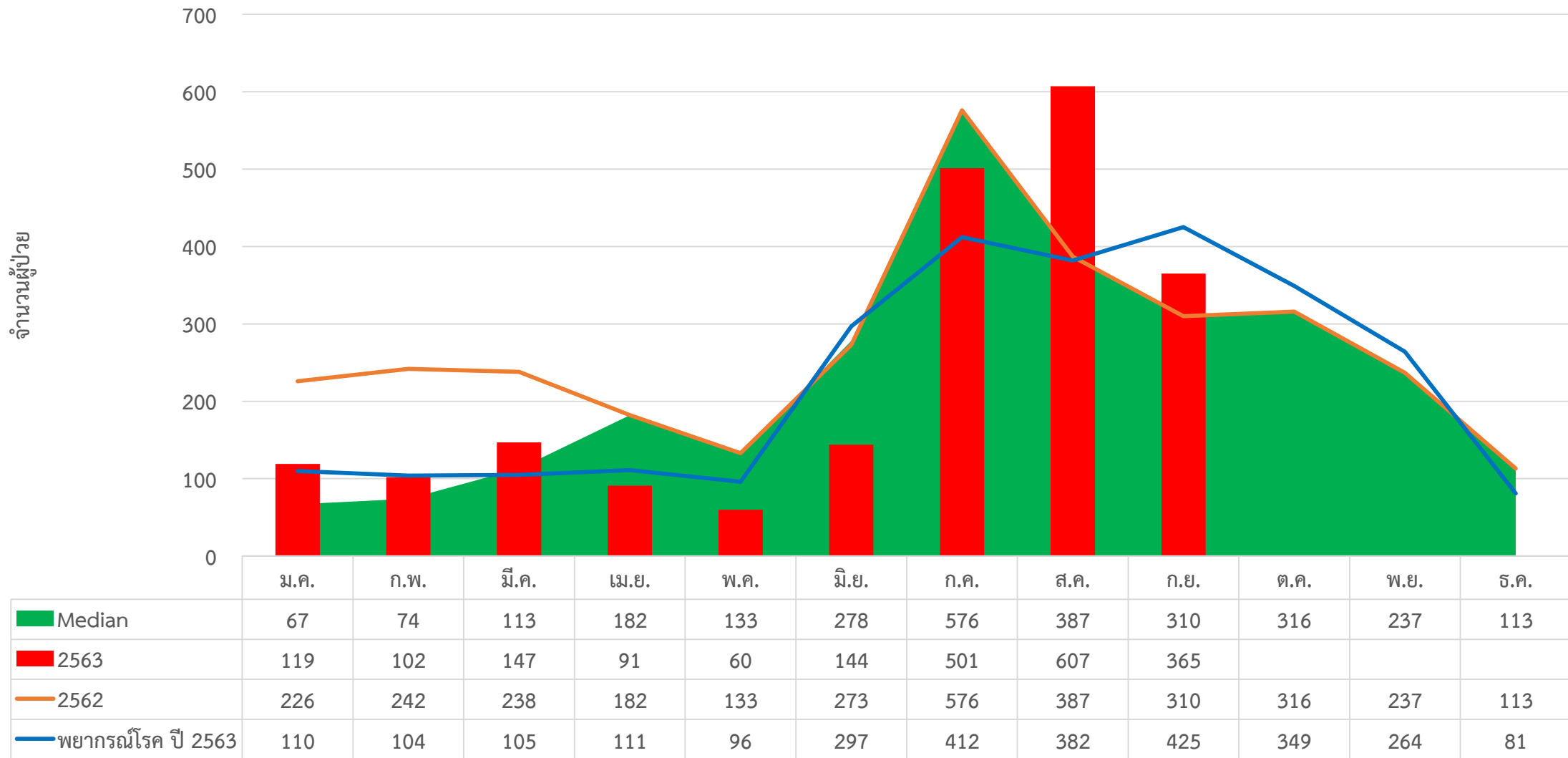
ข้อมูล ณ วันที่
29 กันยายน 2563

สถานการณ์ ไข้เลือดออก

เขต 3	ป่วย(ราย)	ตาย(ราย)	อัตราป่วยต่อแสน	อัตราป่วยตาย(%)	ลำดับของประเทศ
ชัยนาท	582 (+0)	0	176.90	0.00	5
นครสวรรค์	791 (+39)	0	74.30	0.00	33
อุทัยธานี	209 (+8)	0	63.39	0.00	44
พิจิตร	308 (+17)	0	56.97	0.00	50
กำแพงเพชร	246 (+0)	0	33.77	0.00	66
เขตสุขภาพ	2,136 (+64)	0	71.38	0.00	7

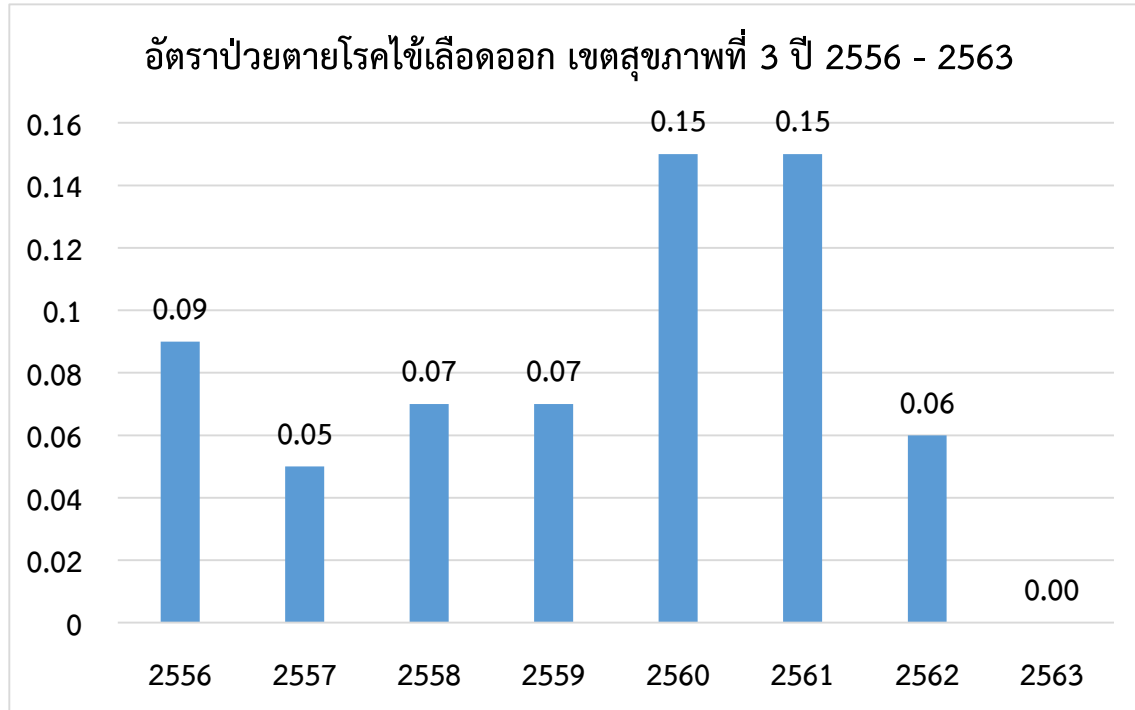
ที่มา: รายงาน 506 กองระบาดวิทยา ณ วันที่ 29 ก.ย. 2563

จำนวนผู้ป่วยไข้เลือดออกรายเดือน เขตสุขภาพที่ 3



ที่มา: รายงาน 506 กองระบาดวิทยา ณ วันที่ 29 ก.ย. 2563

สถานการณ์การเสียชีวิตด้วยโรคไข้เลือดออก เขตสุขภาพที่ 3



จำนวนผู้เสียชีวิตโรคไข้เลือดออกเขตสุขภาพที่ 3 ปี 2556 - 2563

จังหวัด	2556	2557	2558	2559	2560	2561	2562	2563
กำแพงเพชร	1	1	1	0	2	2	1	0
ชัยนาท	0	0	1	0	0	0	1	0
พิจิตร	0	0	0	1	1	2	0	0
นครสวรรค์	2	0	3	0	0	5	0	0
อุทัยธานี	1	0	0	0	0	0	0	0
รวม	4	1	5	1	3	9	2	0

อำเภอที่มีอัตราป่วยโรคไข้เลือดออกสูงสุด 10 อันดับแรก
ใน 4 สัปดาห์ล่าสุด (สัปดาห์ที่ 34 – 37 ปี 63)

อันดับ	จังหวัด	อำเภอ	จำนวน ผู้ป่วย	อัตราป่วยต่อ ประชากร 100,000 คน
1	ชัยนาท	สรรคบุรี	56	85.47
2	ชัยนาท	สรรพยา	27	63.97
3	นครสวรรค์	ไพศาลี	45	62.72
4	ชัยนาท	วัดสิงห์	15	58.50
5	อุทัยธานี	เมืองอุทัยธานี	25	49.61
6	ชัยนาท	หันคา	19	34.34
7	พิจิตร	ทับคล้อ	15	34.26
8	นครสวรรค์	ลาดยาว	29	33.13
9	อุทัยธานี	หนองขาหย่าง	5	31.03
10	ชัยนาท	เมืองชัยนาท	21	29.66

ที่มา : โปรแกรมทันระบาด ณ วันที่ 22 ก.ย. 2563

อำเภอที่มีอัตราป่วยโรคไข้เลือดออกสูงสุด 10 อันดับแรก
ใน 4 สัปดาห์ล่าสุด (สัปดาห์ที่ 35 – 38 ปี 63)

อันดับ	จังหวัด	อำเภอ	จำนวน ผู้ป่วย	อัตราป่วยต่อ ประชากร 100,000 คน
1	นครสวรรค์	ไพศาลี	38	52.96
2	ชัยนาท	สรรพยา	22	52.12
3	ชัยนาท	สรรคบุรี	32	48.84
4	อุทัยธานี	เมืองอุทัยธานี	23	45.64
5	ชัยนาท	วัดสิงห์	9	35.10
6	พิจิตร	ทับคล้อ	14	31.98
7	อุทัยธานี	หนองขาหย่าง	5	31.03
8	ชัยนาท	หันคา	16	28.92
9	พิจิตร	วังทรายพูน	7	28.33
10	นครสวรรค์	ตากฟ้า	10	24.67

ที่มา : โปรแกรมทันระบาด ณ วันที่ 29 ก.ย. 2563

อำเภอที่มีอัตราป่วยสะสมโรคไข้เลือดออกสูงสุด 10 อันดับแรก
(สัปดาห์ที่ 37)

อันดับ	จังหวัด	อำเภอ	จำนวนผู้ป่วยสะสม	อัตราป่วยสะสมต่อประชากรแสนคน
1	ชัยนาท	สรรคบุรี	293	412.80
2	พิจิตร	สากเหล็ก	60	248.35
3	อุทัยธานี	เมือง	112	214.48
4	ชัยนาท	วัดสิงห์	39	142.59
5	อุทัยธานี	หนองขาหย่าง	23	141.52
6	ชัยนาท	มโนรมย์	45	127.75
7	นครสวรรค์	ลาดยาว	115	124.14
8	นครสวรรค์	ชุมตาบง	19	103.40
9	พิจิตร	วังทรายพูน	26	102.47
10	นครสวรรค์	แม่वंก	55	101.80

ที่มา: รายงาน 506 สคร.3 ณ วันที่ 22 ก.ย. 2563

อำเภอที่มีอัตราป่วยสะสมโรคไข้เลือดออกสูงสุด 10 อันดับแรก
(สัปดาห์ที่ 38)

อันดับ	จังหวัด	อำเภอ	จำนวนผู้ป่วยสะสม	อัตราป่วยสะสมต่อประชากรแสนคน
1	ชัยนาท	สรรคบุรี	298	419.85
2	พิจิตร	สากเหล็ก	61	252.49
3	อุทัยธานี	เมือง	119	227.88
4	ชัยนาท	วัดสิงห์	39	142.59
5	อุทัยธานี	หนองขาหย่าง	23	141.52
6	ชัยนาท	มโนรมย์	45	127.75
7	นครสวรรค์	ลาดยาว	117	126.30
8	พิจิตร	วังทรายพูน	29	114.29
9	ชัยนาท	สรรพยา	55	110.25
10	นครสวรรค์	แม่वंก	57	105.50

ที่มา: รายงาน 506 สคร.3 ณ 29 ก.ย. 2563

จังหวัดที่มีอัตราป่วยสะสมสูงสุด 10 อันดับแรกใน 4 สัปดาห์ล่าสุด
ตั้งแต่ 23 สิงหาคม – 19 กันยายน 2563

อันดับ	จังหวัด	จำนวนป่วย(ราย)	อัตราป่วย (ต่อแสนประชากร)
1	แม่ฮ่องสอน	133	47.36
2	ชัยนาท	151	45.90
3	อ่างทอง	125	44.48
4	ระยอง	249	34.71
5	เชียงใหม่	527	30.02
6	ชลบุรี	380	24.96
7	สุโขทัย	148	24.74
8	นครราชสีมา	528	19.98
9	ลำปาง	148	19.87
10	พิษณุโลก	171	19.74



เป้าหมายลดโรคไข้เลือดออก เขตสุขภาพ ที่ 3

	ปี 2560	ปี 2561	ปี 2562	ปี 2563	ปี 2564
เป้าหมาย: ลดอัตราป่วยโรค ไข้เลือดออก	ไม่น้อยกว่า ร้อยละ 16 ของค้ำชยฐาน ย้อนหลัง 5 ปี (พ.ศ.2555-2559)	ไม่น้อยกว่า ร้อยละ 10 ของค้ำชยฐาน ย้อนหลัง 5 ปี (พ.ศ.2556-2560)	ไม่น้อยกว่า ร้อยละ 15 ของค้ำชยฐาน ย้อนหลัง 5 ปี (พ.ศ.2557-2561)	ไม่น้อยกว่า ร้อยละ 20 ของค้ำชยฐาน ย้อนหลัง 5 ปี (พ.ศ.2558-2562)	ไม่น้อยกว่า ร้อยละ 25 ของค้ำชยฐาน ย้อนหลัง 5 ปี (พ.ศ.2559-2563)
ค้ำชยฐานย้อนหลัง5ปี	154.25	68.74	68.74	107.83	
ค่าเป้าหมาย	129.57	61.87	58.43	86.27	
ผลงาน	64.57	197.42	107.80	71.38	
เป้าหมาย: อัตราป่วยตาย	ร้อยละ 0.10	ไม่เกินร้อยละ 0.11	ไม่เกินร้อยละ 0.10	ไม่เกินร้อยละ 0.10	ไม่เกินร้อยละ 0.10
ผลงาน	0.15	0.15	0.06	0.00	



เป้าหมายลดโรคไข้เลือดออก เขตสุขภาพ ที่ 3 ปี2563

	เขต3	ชัยนาท	นครสวรรค์	อุทัยธานี	พิจิตร	กำแพงเพชร
เป้าหมาย: ลดอัตราป่วยโรค ไข้เลือดออก	ไม่น้อยกว่าร้อยละ 20 ของค้ำมัธฐานย้อนหลัง 5 ปี (พ.ศ.2558-2562)					
ไม่น้อยกว่า ร้อยละ 20 ของค้ำมัธฐานย้อนหลัง 5 ปี (พ.ศ.2558-2562)	107.83	59.08	131.35	188.42	102.27	68.42
ค่าเป้าหมาย	86.27	47.27	105.08	150.74	81.82	54.74
ผลงาน	71.38	176.90	74.30	63.39	56.97	33.77
เป้าหมาย: อัตราป่วยตาย	อัตราป่วยตาย ไม่เกินร้อยละ 0.10					
ผลงาน	0.00	0.00	0.00	0.00	0.00	0.00

Thank you

