



สถานการณ์โรคไข้เลือดออก

เขตสุขภาพที่ 3



งานโรคติดต่อนำโดยแมลง



สำนักงานป้องกันควบคุมโรคที่ 3 จังหวัดนครสวรรค์



เบอร์โทร : 056-221822 ต่อ 151



E-mail : vbd.dpc3@gmail.com

สัปดาห์ที่ 35
ปี 2563

ข้อมูล ณ วันที่
9 กันยายน 2563

สถานการณ์

ไข้เลือดออก

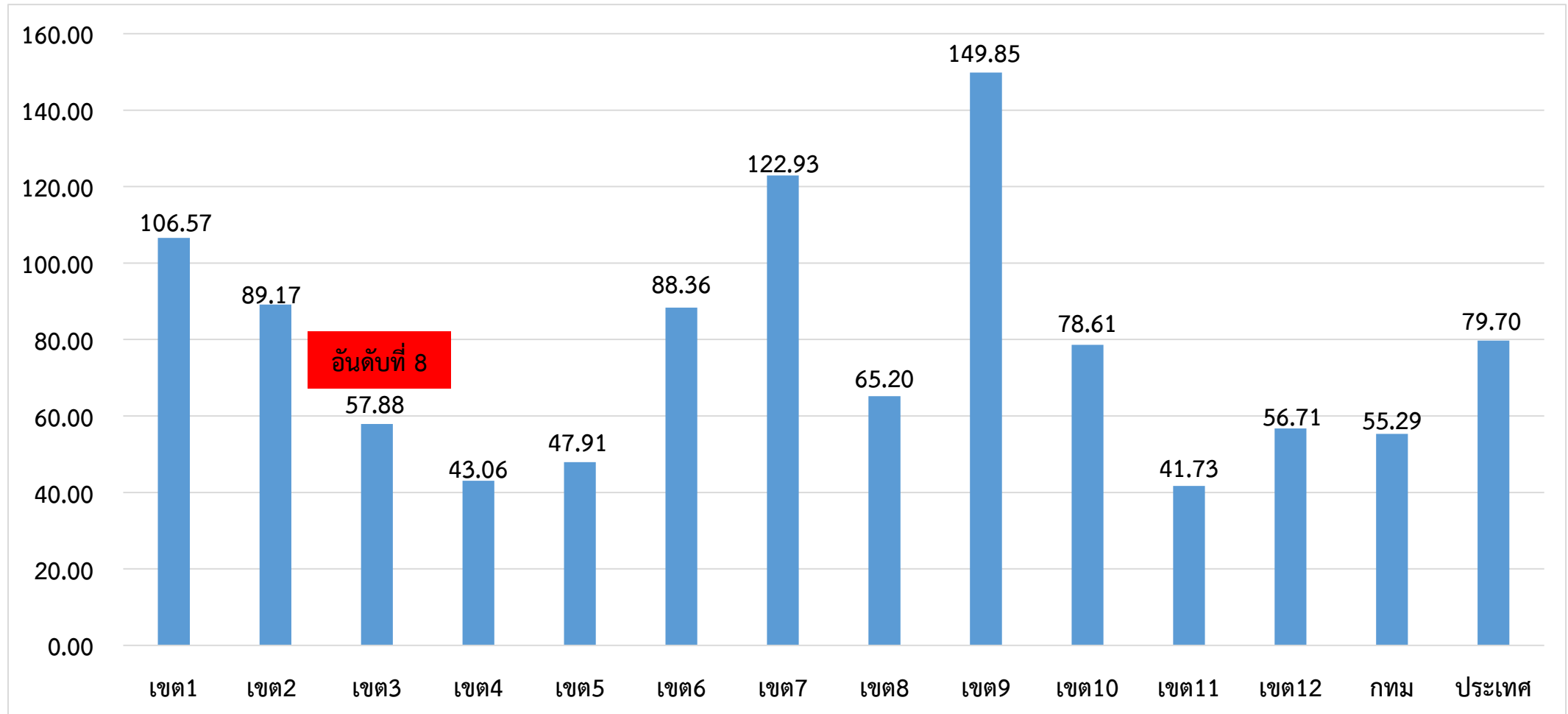
ระดับประเทศ	2563	2562	2561	2560	2559	2558
ป่วย(ราย)	52,845	85,520	54,808	35,836	40,026	81,062
ตาย(ราย)	36	94	69	51	31	63
อัตราป่วยต่อแสน	79.70	129.46	83.26	54.77	61.18	124.47
อัตราป่วยตาย%	0.07	0.11	0.13	0.14	0.08	0.08

มีรายงานผู้ป่วยเพิ่มขึ้นจากสัปดาห์ที่ผ่านมา 2,185 ราย
ณ ช่วงเวลาเดียวกัน ปี 2563 มีรายงานผู้ป่วยน้อยกว่าปี 2562 ร้อยละ 38

ที่มา: รายงานกองโรคติดต่อหน้าโดยแมลง ณ วันที่ 9 ก.ย. 2563

สถานการณ์โรคไข้เลือดออก จำแนกรายเขตสุขภาพ ตั้งแต่วันที่ 1 มกราคม – 9 กันยายน 2563

อัตราป่วยต่อแสนประชากร



ที่มา: รายงาน 506 กองระบาดวิทยา ณ วันที่ 9 ก.ย. 2563

สัปดาห์ที่ 35
ปี 2563

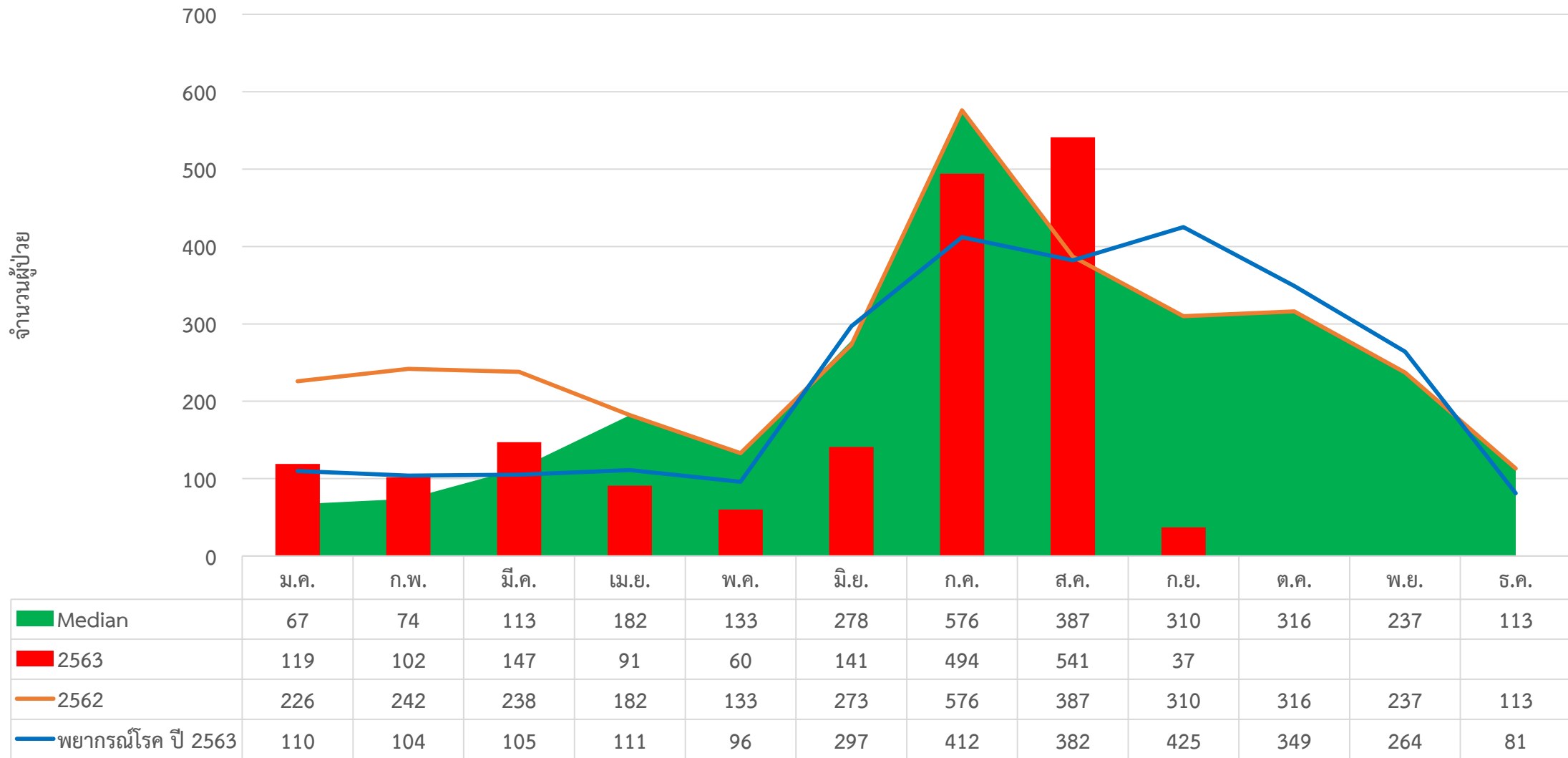
ข้อมูล ณ วันที่
9 กันยายน 2563

สถานการณ์

ไข้เลือดออก

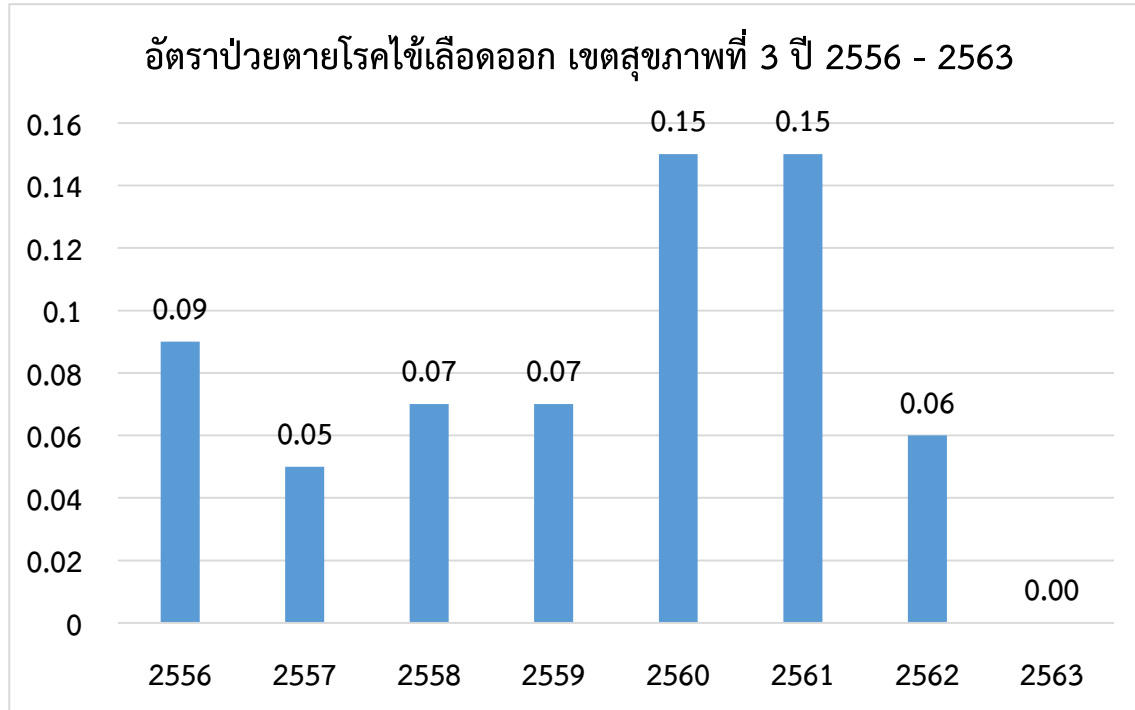
เขต 3	ป่วย(ราย)	ตาย(ราย)	อัตราป่วยต่อแสน	อัตราป่วยตาย (%)	ลำดับของประเทศ
ชัยนาท	430 (+0)	0	130.70	0.00	7
นครสวรรค์	659 (+91)	0	61.90	0.00	37
อุทัยธานี	179 (+13)	0	54.29	0.00	47
พิจิตร	258 (+24)	0	47.72	0.00	54
กำแพงเพชร	206 (+34)	0	28.28	0.00	67
เขตสุขภาพ	1,732 (+162)	0	57.88	0.00	8

จำนวนผู้ป่วยไข้เลือดออกรายเดือน เขตสุขภาพที่ 3



ที่มา: รายงาน 506 กองระบาดวิทยา ณ วันที่ 9 ก.ย. 2563

สถานการณ์การเสียชีวิตด้วยโรคไข้เลือดออก เขตสุขภาพที่ 3



จำนวนผู้เสียชีวิตโรคไข้เลือดออกเขตสุขภาพที่ 3 ปี 2556 - 2563

จังหวัด	2556	2557	2558	2559	2560	2561	2562	2563
กำแพงเพชร	1	1	1	0	2	2	1	0
ชัยนาท	0	0	1	0	0	0	1	0
พิจิตร	0	0	0	1	1	2	0	0
นครสวรรค์	2	0	3	0	0	5	0	0
อุทัยธานี	1	0	0	0	0	0	0	0
รวม	4	1	5	1	3	9	2	0

อำเภอที่มีอัตราป่วยโรคไข้เลือดออกสูงสุด 10 อันดับแรก
ใน 4 สัปดาห์ล่าสุด (สัปดาห์ที่ 31 – 34 ปี 63)

อันดับ	จังหวัด	อำเภอ	จำนวน ผู้ป่วย	อัตราป่วยต่อ ประชากร 100,000 คน
1	ชัยนาท	สรรคบุรี	69	105.31
2	ชัยนาท	วัดสิงห์	12	46.8
3	พิจิตร	สากเหล็ก	11	46.55
4	นครสวรรค์	ลาดยาว	31	35.42
5	อุทัยธานี	เมืองอุทัยธานี	17	33.74
6	อุทัยธานี	หนองขาหย่าง	5	31.03
7	นครสวรรค์	ไพศาลี	22	30.66
8	พิจิตร	วังทรายพูน	7	28.33
9	ชัยนาท	สรรพยา	9	21.32
10	ชัยนาท	เมืองชัยนาท	15	21.19

ที่มา : โปรแกรมทันระดับ ณ วันที่ 2 ก.ย. 2563

อำเภอที่มีอัตราป่วยโรคไข้เลือดออกสูงสุด 10 อันดับแรก
ใน 4 สัปดาห์ล่าสุด (สัปดาห์ที่ 32 – 35 ปี 63)

อันดับ	จังหวัด	อำเภอ	จำนวน ผู้ป่วย	อัตราป่วยต่อ ประชากร 100,000 คน
1	นครสวรรค์	ไพศาลี	45	62.72
2	ชัยนาท	สรรคบุรี	37	56.47
3	พิจิตร	สากเหล็ก	11	46.55
4	นครสวรรค์	ลาดยาว	35	39.99
5	อุทัยธานี	เมืองอุทัยธานี	19	37.70
6	ชัยนาท	วัดสิงห์	9	35.10
7	อุทัยธานี	หนองขาหย่าง	5	31.03
8	พิจิตร	วังทรายพูน	7	28.33
9	นครสวรรค์	พยุหะคีรี	17	27.57
10	ชัยนาท	สรรพยา	9	21.32

ที่มา : โปรแกรมทันระดับ ณ วันที่ 9 ก.ย. 2563

อำเภอที่มีอัตราป่วยสะสมโรคไข้เลือดออกสูงสุด 10 อันดับแรก
(สัปดาห์ที่ 34)

อันดับ	จังหวัด	อำเภอ	จำนวนผู้ป่วยสะสม	อัตราป่วยสะสมต่อประชากรแสนคน
1	ชัยนาท	สรรคบุรี	242	340.95
2	พิจิตร	สากเหล็ก	56	231.80
3	อุทัยธานี	เมือง	87	166.60
4	อุทัยธานี	หนองขาหย่าง	17	104.60
5	นครสวรรค์	ชุมตาบง	19	103.40
6	ชัยนาท	มโนรมย์	36	102.20
7	นครสวรรค์	ลาดยาว	87	93.92
8	นครสวรรค์	แม่เปิน	18	90.77
9	ชัยนาท	วัดสิงห์	23	84.09
10	นครสวรรค์	แม่वंก	45	83.29

ที่มา: รายงาน 506 สคร.3 ณ วันที่ 2 ก.ย. 2563

อำเภอที่มีอัตราป่วยสะสมโรคไข้เลือดออกสูงสุด 10 อันดับแรก
(สัปดาห์ที่ 35)

อันดับ	จังหวัด	อำเภอ	จำนวนผู้ป่วยสะสม	อัตราป่วยสะสมต่อประชากรแสนคน
1	ชัยนาท	สรรคบุรี	257	362.08
2	พิจิตร	สากเหล็ก	59	244.22
3	อุทัยธานี	เมือง	93	178.09
4	ชัยนาท	วัดสิงห์	34	124.31
5	อุทัยธานี	หนองขาหย่าง	19	116.91
6	นครสวรรค์	ลาดยาว	103	111.91
7	ชัยนาท	มโนรมย์	38	107.87
8	นครสวรรค์	ชุมตาบง	19	103.40
9	นครสวรรค์	แม่เปิน	18	90.77
10	ชัยนาท	เมือง	69	89.91

ที่มา: รายงาน 506 สคร.3 ณ 9 ก.ย. 2563

จังหวัดที่มีอัตราป่วยสะสมสูงสุด 10 อันดับแรกใน 4 สัปดาห์ล่าสุด
ตั้งแต่ 2 - 29 สิงหาคม 2563

อันดับ	จังหวัด	จำนวนป่วย(ราย)	อัตราป่วย (ต่อแสนประชากร)
1	แม่ฮ่องสอน	213	75.85
2	ระยอง	342	47.68
3	เชียงใหม่	834	47.51
4	ชัยนาท	118	35.87
5	อ่างทอง	92	32.74
6	สุโขทัย	176	29.42
7	อุตรดิตถ์	130	28.49
8	ลำปาง	200	26.86
9	นครราชสีมา	691	26.15
10	มหาสารคาม	228	23.67



เป้าหมายลดโรคไข้เลือดออก เขตสุขภาพ ที่ 3

	ปี 2560	ปี 2561	ปี 2562	ปี 2563	ปี 2564
เป้าหมาย: ลดอัตราป่วยโรค ไข้เลือดออก	ไม่น้อยกว่า ร้อยละ 16 ของค้ำชยฐาน ย้อนหลัง 5 ปี (พ.ศ.2555-2559)	ไม่น้อยกว่า ร้อยละ 10 ของค้ำชยฐาน ย้อนหลัง 5 ปี (พ.ศ.2556-2560)	ไม่น้อยกว่า ร้อยละ 15 ของค้ำชยฐาน ย้อนหลัง 5 ปี (พ.ศ.2557-2561)	ไม่น้อยกว่า ร้อยละ 20 ของค้ำชยฐาน ย้อนหลัง 5 ปี (พ.ศ.2558-2562)	ไม่น้อยกว่า ร้อยละ 25 ของค้ำชยฐาน ย้อนหลัง 5 ปี (พ.ศ.2559-2563)
ค้ำชยฐานย้อนหลัง5ปี	154.25	68.74	68.74	107.83	
ค่าเป้าหมาย	129.57	61.87	58.43	86.27	
ผลงาน	64.57	197.42	107.80	57.88	
เป้าหมาย: อัตราป่วยตาย	ร้อยละ 0.10	ไม่เกินร้อยละ 0.11	ไม่เกินร้อยละ 0.10	ไม่เกินร้อยละ 0.10	ไม่เกินร้อยละ 0.10
ผลงาน	0.15	0.15	0.06	0.00	



เป้าหมายลดโรคไข้เลือดออก เขตสุขภาพ ที่ 3 ปี2563

	เขต3	ชัยนาท	นครสวรรค์	อุทัยธานี	พิจิตร	กำแพงเพชร
เป้าหมาย: ลดอัตราป่วยโรค ไข้เลือดออก	ไม่น้อยกว่าร้อยละ 20 ของค้ำมัธฐานย้อนหลัง 5 ปี (พ.ศ.2558-2562)					
ไม่น้อยกว่า ร้อยละ 20 ของค้ำมัธฐานย้อนหลัง 5 ปี (พ.ศ.2558-2562)	107.83	59.08	131.35	188.42	102.27	68.42
ค่าเป้าหมาย	86.27	47.27	105.08	150.74	81.82	54.74
ผลงาน	57.88	130.70	61.90	54.29	47.72	28.28
เป้าหมาย: อัตราป่วยตาย	อัตราป่วยตาย ไม่เกินร้อยละ 0.10					
ผลงาน	0.00	0.00	0.00	0.00	0.00	0.00

Thank you

