



สถานการณ์โรคไข้เลือดออก

เขตสุขภาพที่ 3



งานโรคติดต่อนำโดยแมลง



สำนักงานป้องกันควบคุมโรคที่ 3 จังหวัดนครสวรรค์



เบอร์โทร : 056-221822 ต่อ 151



E-mail : vbd.dpc3@gmail.com

สัปดาห์ที่ 30
ปี 2563

ข้อมูล ณ วันที่
5 สิงหาคม 2563

สถานการณ์

ไข้เลือดออก

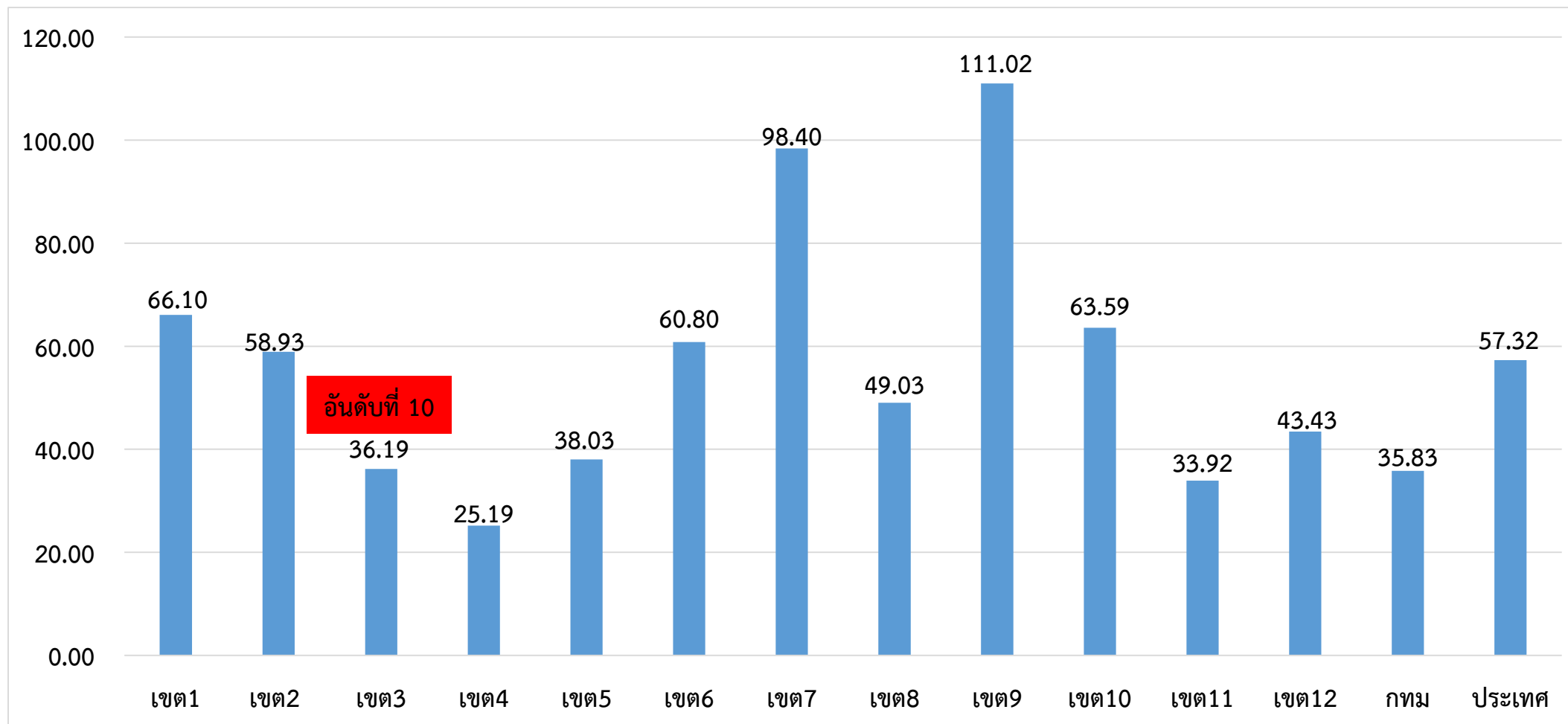
ระดับประเทศ	2563	2562	2561	2560	2559	2558
ป่วย(ราย)	38,004	64,159	41,094	27,765	28,586	54,223
ตาย(ราย)	27	72	48	38	22	37
อัตราป่วยต่อแสน	57.32	97.12	62.42	42.44	43.69	83.26
อัตราป่วยตาย%	0.07	0.11	0.12	0.14	0.08	0.07

มีรายงานผู้ป่วยเพิ่มขึ้นจากสัปดาห์ที่ผ่านมา 2,554 ราย
ณ ช่วงเวลาเดียวกัน ปี 2563 มีรายงานผู้ป่วยน้อยกว่าปี 2562 ร้อยละ 41

ที่มา: รายงานกองโรคติดต่อฯ โดยแมลง ณ วันที่ 5 ส.ค. 2563

สถานการณ์โรคไข้เลือดออก จำแนกรายเขตสุขภาพ ตั้งแต่วันที่ 1 มกราคม – 5 สิงหาคม 2563

อัตราป่วยต่อแสนประชากร



ที่มา: รายงาน 506 กองระบาดวิทยา ณ วันที่ 5 ส.ค. 2563

สัปดาห์ที่ 30
ปี 2563

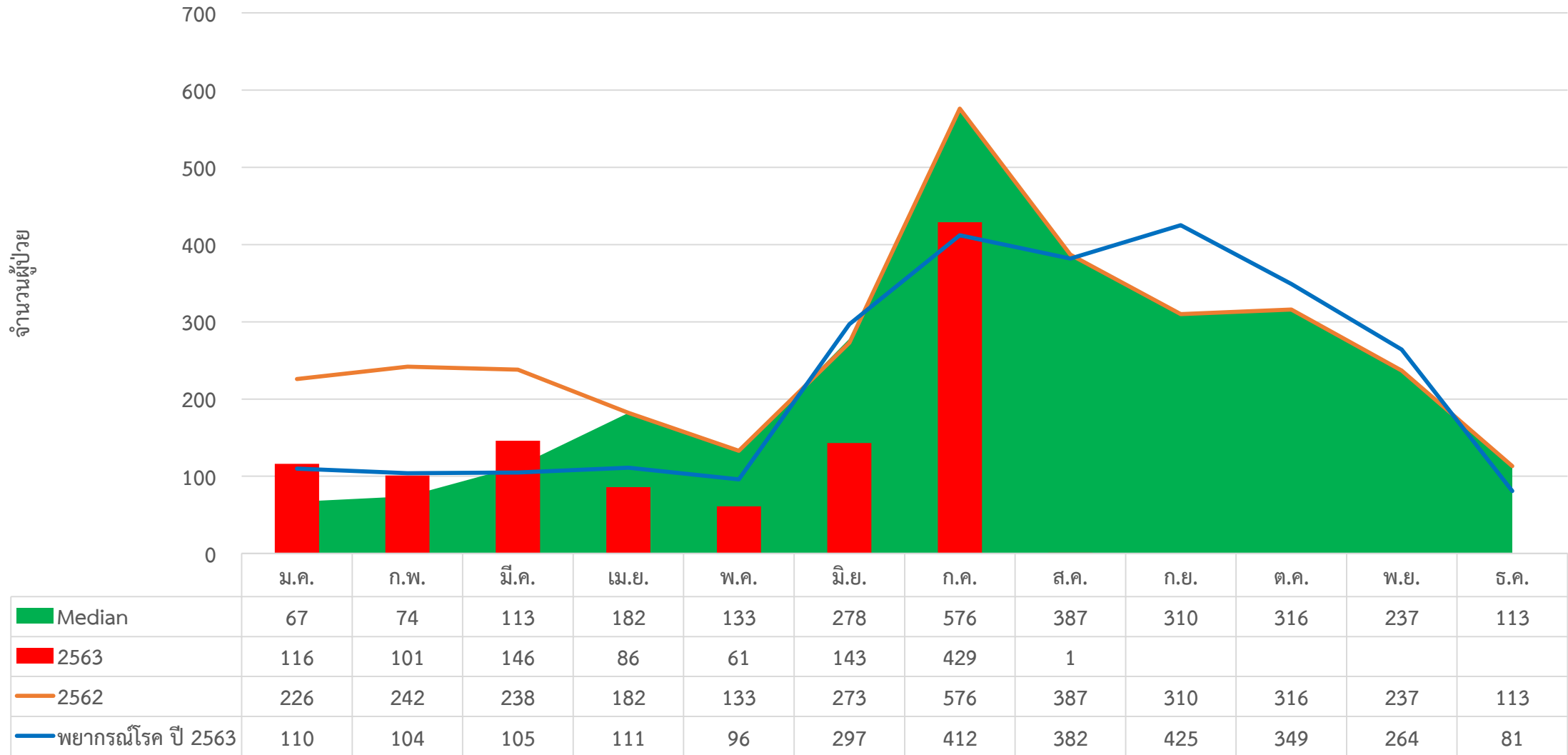
ข้อมูล ณ วันที่
5 สิงหาคม 2563

สถานการณ์

ไข้เลือดออก

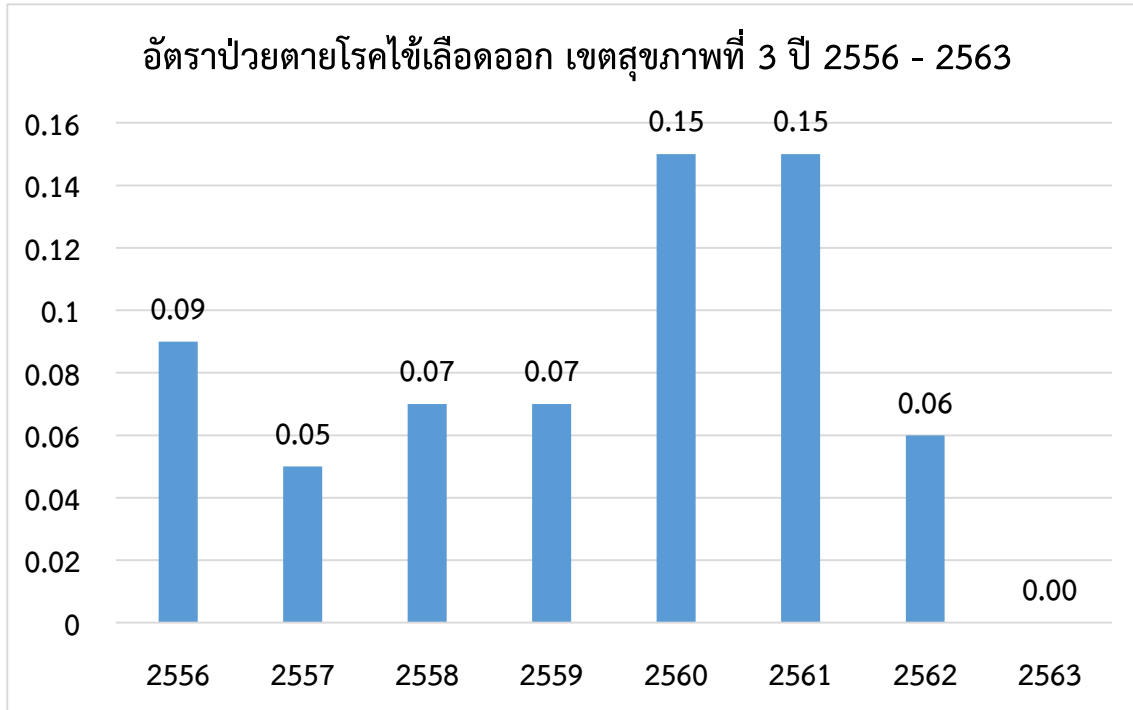
เขต 3	ป่วย(ราย)	ตาย(ราย)	อัตราป่วยต่อแสน	อัตราป่วยตาย (%)	ลำดับของประเทศ
ชัยนาท	298 (+35)	0	90.58	0.00	10
นครสวรรค์	386 (+28)	0	36.26	0.00	48
อุทัยธานี	102 (+0)	0	30.94	0.00	55
พิจิตร	167 (+8)	0	30.89	0.00	56
กำแพงเพชร	130 (+33)	0	17.85	0.00	72
เขตสุขภาพ	1,083 (+104)	0	36.19	0.00	10

จำนวนผู้ป่วยไข้เลือดออกรายเดือน เขตสุขภาพที่ 3



ที่มา: รายงาน 506 กองระบาดวิทยา ณ วันที่ 5 ส.ค. 2563

สถานการณ์การเสียชีวิตด้วยโรคไข้เลือดออก เขตสุขภาพที่ 3



จำนวนผู้เสียชีวิตโรคไข้เลือดออกเขตสุขภาพที่ 3 ปี 2556 - 2563

จังหวัด	2556	2557	2558	2559	2560	2561	2562	2563
กำแพงเพชร	1	1	1	0	2	2	1	0
ชัยนาท	0	0	1	0	0	0	1	0
พิจิตร	0	0	0	1	1	2	0	0
นครสวรรค์	2	0	3	0	0	5	0	0
อุทัยธานี	1	0	0	0	0	0	0	0
รวม	4	1	5	1	3	9	2	0

อำเภอที่มีอัตราป่วยโรคไข้เลือดออกสูงสุด 10 อันดับแรก
ใน 4 สัปดาห์ล่าสุด (สัปดาห์ที่ 26 – 29 ปี 63)

อันดับ	จังหวัด	อำเภอ	จำนวน ผู้ป่วย	อัตราป่วยต่อ ประชากร 100,000 คน
1	ชัยนาท	สรรคบุรี	75	114.47
2	นครสวรรค์	ชุมตาบง	16	84.03
3	อุทัยธานี	เมืองอุทัยธานี	23	45.64
4	นครสวรรค์	ลาดยาว	35	39.99
5	พิจิตร	สากเหล็ก	9	38.09
6	นครสวรรค์	แม่เปิน	6	28.67
7	นครสวรรค์	แม่วงก์	13	24.50
8	ชัยนาท	มโนรมย์	8	24.47
9	นครสวรรค์	ตาคลี	25	23.10
10	นครสวรรค์	ท่าตะโก	12	17.92

ที่มา : โปรแกรมทันระบาด ณ วันที่ 30 ก.ค. 2563

อำเภอที่มีอัตราป่วยโรคไข้เลือดออกสูงสุด 10 อันดับแรก
ใน 4 สัปดาห์ล่าสุด (สัปดาห์ที่ 27 – 30 ปี 63)

อันดับ	จังหวัด	อำเภอ	จำนวน ผู้ป่วย	อัตราป่วยต่อ ประชากร 100,000 คน
1	ชัยนาท	สรรคบุรี	83	126.68
2	นครสวรรค์	ชุมตาบง	15	78.78
3	พิจิตร	สากเหล็ก	12	50.79
4	นครสวรรค์	ลาดยาว	35	39.99
5	อุทัยธานี	เมืองอุทัยธานี	15	29.77
6	นครสวรรค์	แม่เปิน	6	28.67
7	นครสวรรค์	ท่าตะโก	18	26.88
8	นครสวรรค์	ตาคลี	29	26.79
9	นครสวรรค์	แม่วงก์	12	22.61
10	ชัยนาท	มโนรมย์	7	21.41

ที่มา : โปรแกรมทันระบาด ณ วันที่ 5 ส.ค. 2563

อำเภอที่มีอัตราป่วยสะสมโรคไข้เลือดออกสูงสุด 10 อันดับแรก
(สัปดาห์ที่ 29)

อันดับ	จังหวัด	อำเภอ	จำนวนผู้ป่วยสะสม	อัตราป่วยสะสมต่อประชากรแสนคน
1	ชัยนาท	สรรคบุรี	136	191.61
2	พิจิตร	สากเหล็ก	36	149.01
3	นครสวรรค์	ชุมตาบง	18	97.95
4	อุทัยธานี	เมือง	49	93.83
5	ชัยนาท	มโนรมย์	31	88.00
6	นครสวรรค์	แม่เปิน	17	85.72
7	นครสวรรค์	แม่วงก์	36	66.63
8	พิจิตร	โพทะเล	38	62.72
9	อุทัยธานี	หนองขาหย่าง	9	55.38
10	นครสวรรค์	ลาดยาว	49	52.90

ที่มา: รายงาน 506 สคร.3 ณ วันที่ 30 ก.ค. 2563

อำเภอที่มีอัตราป่วยสะสมโรคไข้เลือดออกสูงสุด 10 อันดับแรก
(สัปดาห์ที่ 30)

อันดับ	จังหวัด	อำเภอ	จำนวนผู้ป่วยสะสม	อัตราป่วยสะสมต่อประชากรแสนคน
1	ชัยนาท	สรรคบุรี	159	224.01
2	พิจิตร	สากเหล็ก	40	165.57
3	อุทัยธานี	เมือง	68	130.22
4	นครสวรรค์	ชุมตาบง	17	92.51
5	ชัยนาท	มโนรมย์	31	88.00
6	นครสวรรค์	แม่เปิน	17	85.72
7	อุทัยธานี	หนองขาหย่าง	11	67.68
8	นครสวรรค์	แม่วงก์	36	66.63
9	พิจิตร	โพทะเล	38	62.72
10	ชัยนาท	เมือง	46	59.94

ที่มา: รายงาน 506 สคร.3 ณ 5 ส.ค. 2563

จังหวัดที่มีอัตราป่วยสะสมสูงสุด 10 อันดับแรกใน 4 สัปดาห์ล่าสุด
ตั้งแต่ 28 มิถุนายน – 25 กรกฎาคม 2563

อันดับ	จังหวัด	จำนวนป่วย(ราย)	อัตราป่วย (ต่อแสนประชากร)
1	แม่ฮ่องสอน	447	159.17
2	ชัยภูมิ	635	55.75
3	มุกดาหาร	146	41.53
4	ชัยนาท	136	41.34
5	นครราชสีมา	1,049	39.69
6	ขอนแก่น	663	36.71
7	เพชรบูรณ์	351	35.28
8	เลย	225	35.03
9	ลำปาง	246	33.03
10	เชียงราย	425	32.95



เป้าหมายลดโรคไข้เลือดออก เขตสุขภาพ ที่ 3

	ปี 2560	ปี 2561	ปี 2562	ปี 2563	ปี 2564
เป้าหมาย: ลดอัตราป่วยโรค ไข้เลือดออก	ไม่น้อยกว่า ร้อยละ 16 ของค้ำมัธยฐาน ย้อนหลัง 5 ปี (พ.ศ.2555-2559)	ไม่น้อยกว่า ร้อยละ 10 ของค้ำมัธยฐาน ย้อนหลัง 5 ปี (พ.ศ.2556-2560)	ไม่น้อยกว่า ร้อยละ 15 ของค้ำมัธยฐาน ย้อนหลัง 5 ปี (พ.ศ.2557-2561)	ไม่น้อยกว่า ร้อยละ 20 ของค้ำมัธยฐาน ย้อนหลัง 5 ปี (พ.ศ.2558-2562)	ไม่น้อยกว่า ร้อยละ 25 ของค้ำมัธยฐาน ย้อนหลัง 5 ปี (พ.ศ.2559-2563)
ค้ำมัธยฐานย้อนหลัง5ปี	154.25	68.74	68.74	107.83	
ค่าเป้าหมาย	129.57	61.87	58.43	86.27	
ผลงาน	64.57	197.42	107.80	36.19	
เป้าหมาย: อัตราป่วยตาย	ร้อยละ 0.10	ไม่เกินร้อยละ 0.11	ไม่เกินร้อยละ 0.10	ไม่เกินร้อยละ 0.10	ไม่เกินร้อยละ 0.10
ผลงาน	0.15	0.15	0.06	0.00	



เป้าหมายลดโรคไข้เลือดออก เขตสุขภาพ ที่ 3 ปี2563

	เขต3	ชัยนาท	นครสวรรค์	อุทัยธานี	พิจิตร	กำแพงเพชร
เป้าหมาย: ลดอัตราป่วยโรค ไข้เลือดออก	ไม่น้อยกว่าร้อยละ 20 ของค้ำขวัญฐานย้อนหลัง 5 ปี (พ.ศ.2558-2562)					
ไม่น้อยกว่า ร้อยละ 20 ของค้ำขวัญฐานย้อนหลัง 5 ปี (พ.ศ.2558-2562)	107.83	59.08	131.35	188.42	102.27	68.42
ค่าเป้าหมาย	86.27	47.27	105.08	150.74	81.82	54.74
ผลงาน	36.19	90.58	36.26	30.94	30.89	17.85
เป้าหมาย: อัตราป่วยตาย	อัตราป่วยตาย ไม่เกินร้อยละ 0.10					
ผลงาน	0.00	0.00	0.00	0.00	0.00	0.00

Thank you

