



# สถานการณ์โรคไข้เลือดออก

## เขตสุขภาพที่ 3



งานโรคติดต่อนำโดยแมลง



สำนักงานป้องกันควบคุมโรคที่ 3 จังหวัดนครสวรรค์



เบอร์โทร : 056-221822 ต่อ 151



E-mail : [vbd.dpc3@gmail.com](mailto:vbd.dpc3@gmail.com)

สัปดาห์ที่ 29  
ปี 2563

ข้อมูล ณ วันที่  
30 กรกฎาคม 2563

# สถานการณ์

## ไข้เลือดออก

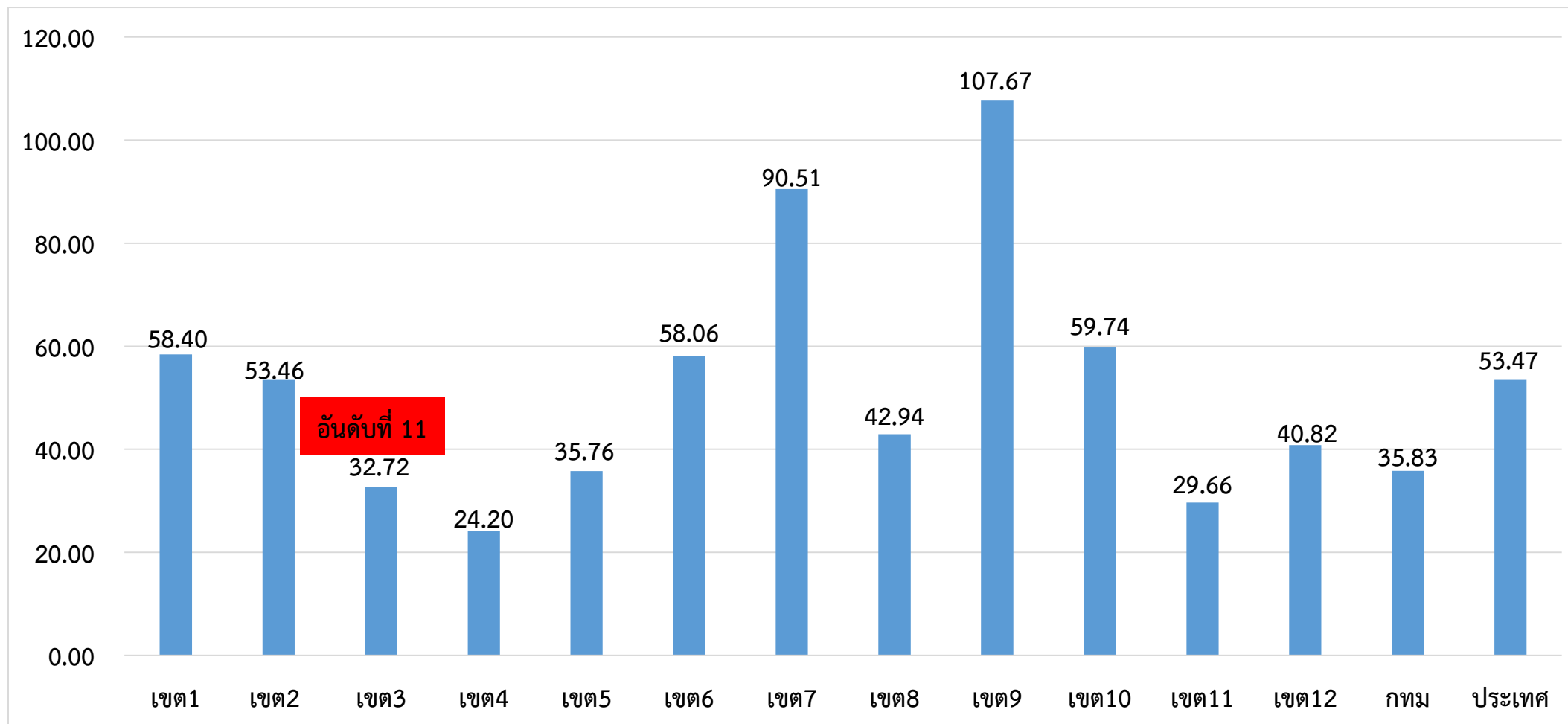
ระดับประเทศ	2563	2562	2561	2560	2559	2558
ป่วย(ราย)	35,450	59,167	37,793	25,950	26,564	50,027
ตาย(ราย)	25	67	45	34	21	32
อัตราป่วยต่อแสน	53.47	89.57	57.41	39.66	40.60	76.82
อัตราป่วยตาย%	0.07	0.11	0.12	0.13	0.08	0.06

มีรายงานผู้ป่วยเพิ่มขึ้นจากสัปดาห์ที่ผ่านมา 4,012 ราย  
ณ ช่วงเวลาเดียวกัน ปี 2563 มีรายงานผู้ป่วยน้อยกว่าปี 2562 ร้อยละ 40

ที่มา: รายงานกองโรคติดต่อฯ โดยแมลง ณ วันที่ 30 ก.ค. 2563

# สถานการณ์โรคไข้เลือดออก จำแนกรายเขตสุขภาพ ตั้งแต่วันที่ 1 มกราคม – 30 กรกฎาคม 2563

อัตราป่วยต่อแสนประชากร



ที่มา: รายงาน 506 กองระบาดวิทยา ณ วันที่ 30 ก.ค. 2563

สัปดาห์ที่ 29  
ปี 2563

ข้อมูล ณ วันที่  
30 กรกฎาคม 2563

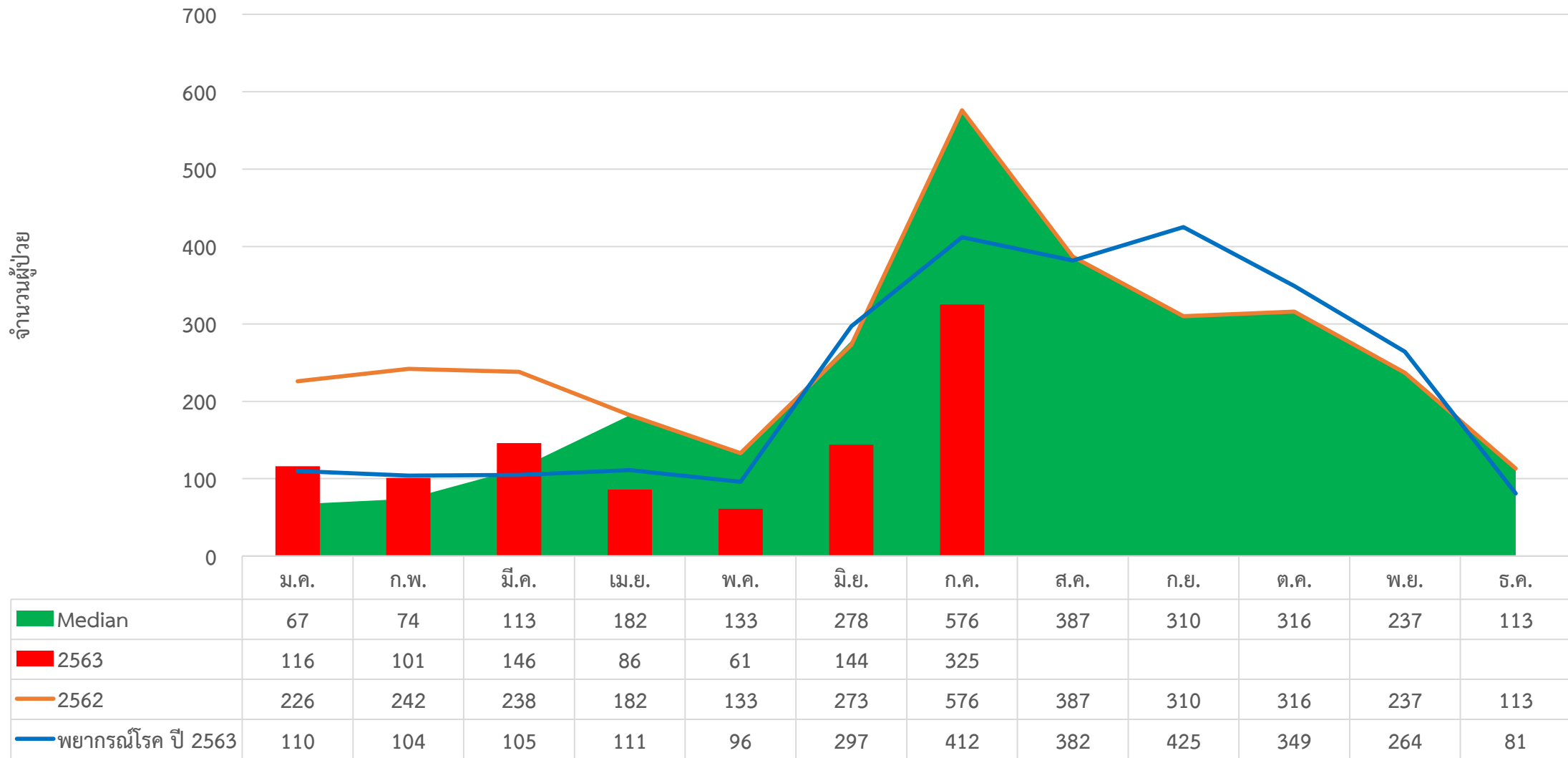
# สถานการณ์

## ไข้เลือดออก

เขต 3	ป่วย(ราย)	ตาย(ราย)	อัตราป่วยต่อแสน	อัตราป่วยตาย (%)	ลำดับของประเทศ
ชัยนาท	263 (+48)	0	79.94	0.00	11
นครสวรรค์	358 (+71)	0	33.63	0.00	49
อุทัยธานี	102 (+20)	0	30.94	0.00	54
พิจิตร	159 (+17)	0	29.41	0.00	56
กำแพงเพชร	97 (+0)	0	13.32	0.00	73
<b>เขตสุขภาพ</b>	<b>979 (+156)</b>	<b>0</b>	<b>32.72</b>	<b>0.00</b>	<b>11</b>

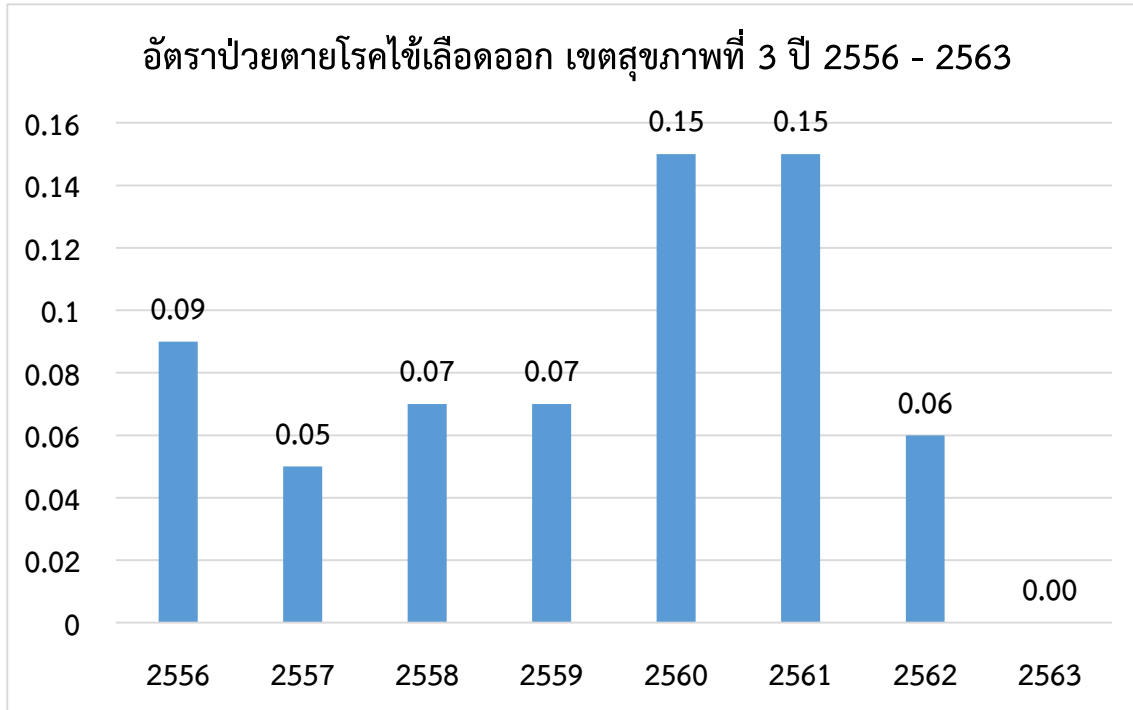
ที่มา: รายงาน 506 กองระบาดวิทยา ณ วันที่ 30 ก.ค. 2563

## จำนวนผู้ป่วยไข้เลือดออกรายเดือน เขตสุขภาพที่ 3



ที่มา: รายงาน 506 กองระบาดวิทยา ณ วันที่ 30 ก.ค. 2563

## สถานการณ์การเสียชีวิตด้วยโรคไข้เลือดออก เขตสุขภาพที่ 3



### จำนวนผู้เสียชีวิตโรคไข้เลือดออกเขตสุขภาพที่ 3 ปี 2556 - 2563

จังหวัด	2556	2557	2558	2559	2560	2561	2562	2563
กำแพงเพชร	1	1	1	0	2	2	1	0
ชัยนาท	0	0	1	0	0	0	1	0
พิจิตร	0	0	0	1	1	2	0	0
นครสวรรค์	2	0	3	0	0	5	0	0
อุทัยธานี	1	0	0	0	0	0	0	0
<b>รวม</b>	<b>4</b>	<b>1</b>	<b>5</b>	<b>1</b>	<b>3</b>	<b>9</b>	<b>2</b>	<b>0</b>

อำเภอที่มีอัตราป่วยโรคไข้เลือดออกสูงสุด 10 อันดับแรก  
ใน 4 สัปดาห์ล่าสุด (สัปดาห์ที่ 25 – 28 ปี 63)

อันดับ	จังหวัด	อำเภอ	จำนวน ผู้ป่วย	อัตราป่วยต่อ ประชากร 100,000 คน
1	ชัยนาท	สรรคบุรี	47	71.73
2	นครสวรรค์	ชุมตาบง	11	57.77
3	นครสวรรค์	แม่เปิน	6	28.67
4	อุทัยธานี	เมืองอุทัยธานี	13	25.80
5	นครสวรรค์	แม่วงก์	11	20.73
6	ชัยนาท	หันคา	10	18.08
7	นครสวรรค์	ตาคลี	18	16.63
8	ชัยนาท	มโนรมย์	5	15.30
9	นครสวรรค์	ท่าตะโก	10	14.93
10	นครสวรรค์	ลาดยาว	13	14.85

ที่มา : โปรแกรมทันระบาด ณ วันที่ 21 ก.ค. 2563

อำเภอที่มีอัตราป่วยโรคไข้เลือดออกสูงสุด 10 อันดับแรก  
ใน 4 สัปดาห์ล่าสุด (สัปดาห์ที่ 26 – 29 ปี 63)

อันดับ	จังหวัด	อำเภอ	จำนวน ผู้ป่วย	อัตราป่วยต่อ ประชากร 100,000 คน
1	ชัยนาท	สรรคบุรี	75	114.47
2	นครสวรรค์	ชุมตาบง	16	84.03
3	อุทัยธานี	เมืองอุทัยธานี	23	45.64
4	นครสวรรค์	ลาดยาว	35	39.99
5	พิจิตร	สากเหล็ก	9	38.09
6	นครสวรรค์	แม่เปิน	6	28.67
7	นครสวรรค์	แม่วงก์	13	24.50
8	ชัยนาท	มโนรมย์	8	24.47
9	นครสวรรค์	ตาคลี	25	23.10
10	นครสวรรค์	ท่าตะโก	12	17.92

ที่มา : โปรแกรมทันระบาด ณ วันที่ 30 ก.ค. 2563

อำเภอที่มีอัตราป่วยสะสมโรคไข้เลือดออกสูงสุด 10 อันดับแรก  
(สัปดาห์ที่ 28)

อันดับ	จังหวัด	อำเภอ	จำนวนผู้ป่วยสะสม	อัตราป่วยสะสมต่อประชากรแสนคน
1	ชัยนาท	สรรคบุรี	95	133.84
2	พิจิตร	สากเหล็ก	29	120.04
3	อุทัยธานี	เมือง	46	88.09
4	นครสวรรค์	แม่เปิน	16	80.68
5	ชัยนาท	มโนรมย์	27	76.65
6	นครสวรรค์	ชุมตาบง	12	65.30
7	พิจิตร	โพทะเล	37	61.07
8	นครสวรรค์	แม่वंก	31	57.38
9	ชัยนาท	เมือง	38	49.52
10	อุทัยธานี	หนองขาหย่าง	8	49.22

ที่มา: รายงาน 506 สคร.3 ณ วันที่ 21 ก.ค. 2563

อำเภอที่มีอัตราป่วยสะสมโรคไข้เลือดออกสูงสุด 10 อันดับแรก  
(สัปดาห์ที่ 29)

อันดับ	จังหวัด	อำเภอ	จำนวนผู้ป่วยสะสม	อัตราป่วยสะสมต่อประชากรแสนคน
1	ชัยนาท	สรรคบุรี	136	191.61
2	พิจิตร	สากเหล็ก	36	149.01
3	นครสวรรค์	ชุมตาบง	18	97.95
4	อุทัยธานี	เมือง	49	93.83
5	ชัยนาท	มโนรมย์	31	88.00
6	นครสวรรค์	แม่เปิน	17	85.72
7	นครสวรรค์	แม่वंก	36	66.63
8	พิจิตร	โพทะเล	38	62.72
9	อุทัยธานี	หนองขาหย่าง	9	55.38
10	นครสวรรค์	ลาดยาว	49	52.90

ที่มา: รายงาน 506 สคร.3 ณ 30 ก.ค. 2563



จังหวัดที่มีอัตราป่วยสะสมสูงสุด 10 อันดับแรกใน 4 สัปดาห์ล่าสุด  
ตั้งแต่ 21 มิถุนายน – 18 กรกฎาคม 2563

อันดับ	จังหวัด	จำนวนป่วย(ราย)	อัตราป่วย (ต่อแสนประชากร)
1	แม่ฮ่องสอน	388	138.16
2	ชัยภูมิ	678	59.52
3	นครราชสีมา	1,261	47.71
4	มุกดาหาร	138	39.26
5	ขอนแก่น	670	37.10
6	ชัยนาท	113	34.35
7	ระยอง	244	34.02
8	เลย	217	33.79
9	เพชรบูรณ์	311	31.26
10	เชียงราย	394	30.55



# เป้าหมายลดโรคไข้เลือดออก เขตสุขภาพ ที่ 3

	ปี 2560	ปี 2561	ปี 2562	ปี 2563	ปี 2564
เป้าหมาย: ลดอัตราป่วยโรค ไข้เลือดออก	ไม่น้อยกว่า ร้อยละ 16 ของค้ำมัธยฐาน ย้อนหลัง 5 ปี (พ.ศ.2555-2559)	ไม่น้อยกว่า ร้อยละ 10 ของค้ำมัธยฐาน ย้อนหลัง 5 ปี (พ.ศ.2556-2560)	ไม่น้อยกว่า ร้อยละ 15 ของค้ำมัธยฐาน ย้อนหลัง 5 ปี (พ.ศ.2557-2561)	ไม่น้อยกว่า ร้อยละ 20 ของค้ำมัธยฐาน ย้อนหลัง 5 ปี (พ.ศ.2558-2562)	ไม่น้อยกว่า ร้อยละ 25 ของค้ำมัธยฐาน ย้อนหลัง 5 ปี (พ.ศ.2559-2563)
ค้ำมัธยฐานย้อนหลัง5ปี	154.25	68.74	68.74	107.83	
ค่าเป้าหมาย	129.57	61.87	58.43	86.27	
ผลงาน	64.57	197.42	107.80	32.72	
เป้าหมาย: อัตราป่วยตาย	ร้อยละ 0.10	ไม่เกินร้อยละ 0.11	ไม่เกินร้อยละ 0.10	ไม่เกินร้อยละ 0.10	ไม่เกินร้อยละ 0.10
ผลงาน	0.15	0.15	0.06	0.00	



# เป้าหมายลดโรคไข้เลือดออก เขตสุขภาพ ที่ 3 ปี2563

	เขต3	ชัยนาท	นครสวรรค์	อุทัยธานี	พิจิตร	กำแพงเพชร
เป้าหมาย: ลดอัตราป่วยโรค ไข้เลือดออก	ไม่น้อยกว่าร้อยละ 20 ของค้ำมัธฐานย้อนหลัง 5 ปี (พ.ศ.2558-2562)					
ไม่น้อยกว่า ร้อยละ 20 ของค้ำมัธฐานย้อนหลัง 5 ปี (พ.ศ.2558-2562)	107.83	59.08	131.35	188.42	102.27	68.42
ค่าเป้าหมาย	86.27	47.27	105.08	150.74	81.82	54.74
ผลงาน	32.72	79.94	33.63	30.94	29.41	13.32
เป้าหมาย: อัตราป่วยตาย	อัตราป่วยตาย ไม่เกินร้อยละ 0.10					
ผลงาน	0.00	0.00	0.00	0.00	0.00	0.00

**Thank you**

