



# สถานการณ์โรคไข้เลือดออก

## เขตสุขภาพที่ 3



งานโรคติดต่อนำโดยแมลง



สำนักงานป้องกันควบคุมโรคที่ 3 จังหวัดนครสวรรค์



เบอร์โทร : 056-221822 ต่อ 151



E-mail : [vbd.dpc3@gmail.com](mailto:vbd.dpc3@gmail.com)

สัปดาห์ที่ 31  
ปี 2563

ข้อมูล ณ วันที่  
11 สิงหาคม 2563

# สถานการณ์

## ไข้เลือดออก

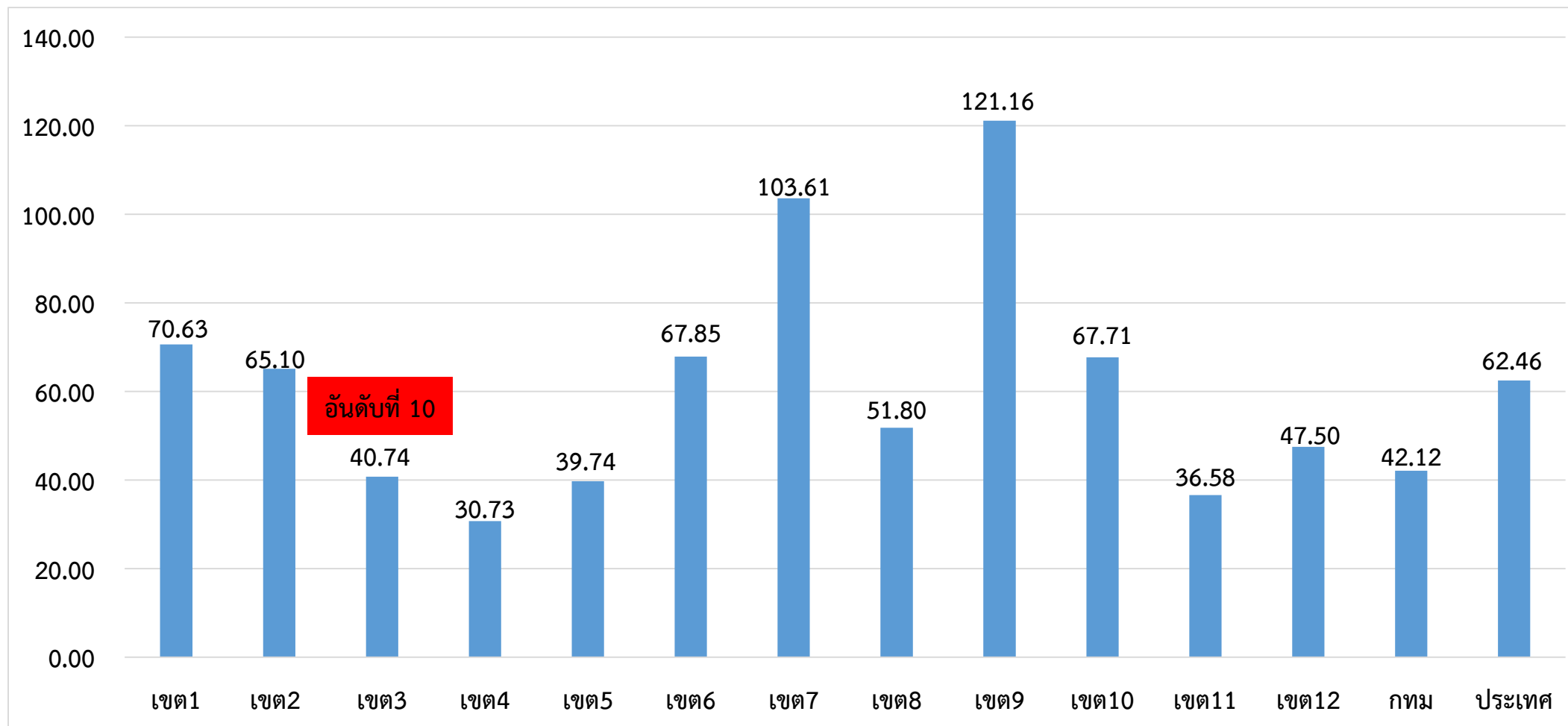
ระดับประเทศ	2563	2562	2561	2560	2559	2558
ป่วย(ราย)	41,415	69,055	44,422	29,844	31,363	58,728
ตาย(ราย)	31	75	54	41	25	37
อัตราป่วยต่อแสน	62.46	104.53	67.48	45.61	47.94	90.18
อัตราป่วยตาย%	0.07	0.11	0.12	0.14	0.08	0.06

มีรายงานผู้ป่วยเพิ่มขึ้นจากสัปดาห์ที่ผ่านมา 3,411 ราย  
ณ ช่วงเวลาเดียวกัน ปี 2563 มีรายงานผู้ป่วยน้อยกว่าปี 2562 ร้อยละ 40

ที่มา: รายงานกองโรคติดต่อฯ โดยแมลง ณ วันที่ 11 ส.ค. 2563

# สถานการณ์โรคไข้เลือดออก จำแนกรายเขตสุขภาพ ตั้งแต่วันที่ 1 มกราคม – 11 สิงหาคม 2563

อัตราป่วยต่อแสนประชากร



ที่มา: รายงาน 506 กองระบาดวิทยา ณ วันที่ 11 ส.ค. 2563

สัปดาห์ที่ 31  
ปี 2563

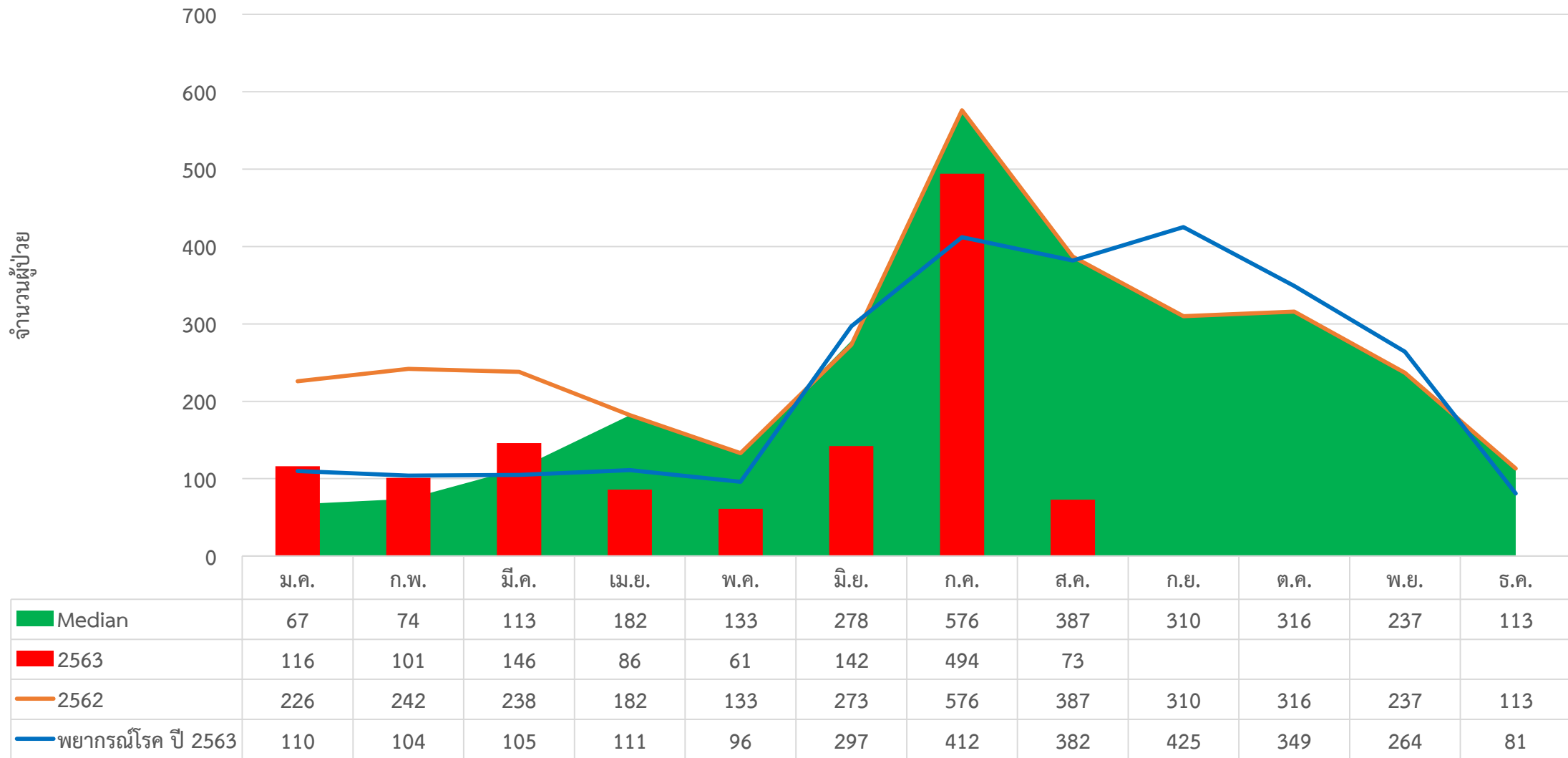
ข้อมูล ณ วันที่  
11 สิงหาคม 2563

# สถานการณ์

## ไข้เลือดออก

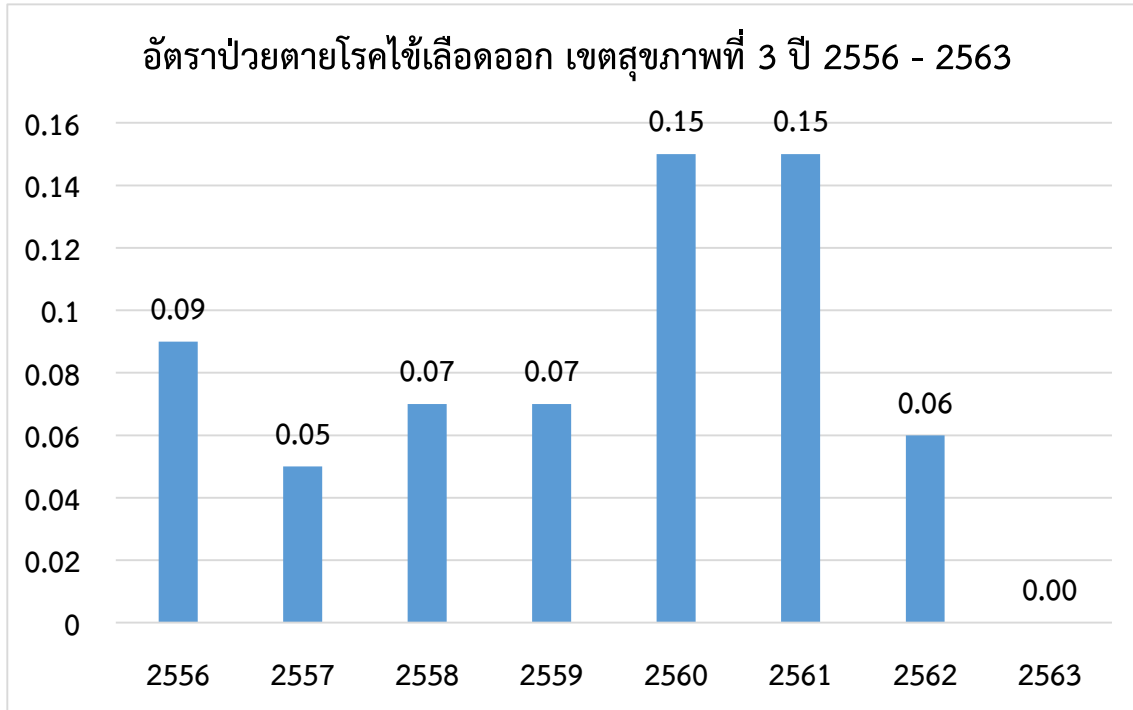
เขต 3	ป่วย(ราย)	ตาย(ราย)	อัตราป่วยต่อแสน	อัตราป่วยตาย (%)	ลำดับของประเทศ
ชัยนาท	323 (+25)	0	98.18	0.00	8
นครสวรรค์	458 (+72)	0	43.02	0.00	47
อุทัยธานี	124 (+22)	0	37.61	0.00	53
พิจิตร	184 (+17)	0	34.03	0.00	58
กำแพงเพชร	130 (+0)	0	17.85	0.00	74
<b>เขตสุขภาพ</b>	<b>1,219 (+136)</b>	<b>0</b>	<b>40.74</b>	<b>0.00</b>	<b>10</b>

## จำนวนผู้ป่วยใช้เลือดออกรายเดือน เขตสุขภาพที่ 3



ที่มา: รายงาน 506 กองระบาดวิทยา ณ วันที่ 11 ส.ค. 2563

## สถานการณ์การเสียชีวิตด้วยโรคไข้เลือดออก เขตสุขภาพที่ 3



### จำนวนผู้เสียชีวิตโรคไข้เลือดออกเขตสุขภาพที่ 3 ปี 2556 - 2563

จังหวัด	2556	2557	2558	2559	2560	2561	2562	2563
กำแพงเพชร	1	1	1	0	2	2	1	0
ชัยนาท	0	0	1	0	0	0	1	0
พิจิตร	0	0	0	1	1	2	0	0
นครสวรรค์	2	0	3	0	0	5	0	0
อุทัยธานี	1	0	0	0	0	0	0	0
<b>รวม</b>	<b>4</b>	<b>1</b>	<b>5</b>	<b>1</b>	<b>3</b>	<b>9</b>	<b>2</b>	<b>0</b>

อำเภอที่มีอัตราป่วยโรคไข้เลือดออกสูงสุด 10 อันดับแรก  
ใน 4 สัปดาห์ล่าสุด (สัปดาห์ที่ 27 – 30 ปี 63)

อันดับ	จังหวัด	อำเภอ	จำนวน ผู้ป่วย	อัตราป่วยต่อ ประชากร 100,000 คน
1	ชัยนาท	สรรคบุรี	83	126.68
2	นครสวรรค์	ชุมตาบง	15	78.78
3	พิจิตร	สากเหล็ก	12	50.79
4	นครสวรรค์	ลาดยาว	35	39.99
5	อุทัยธานี	เมืองอุทัยธานี	15	29.77
6	นครสวรรค์	แม่เปิน	6	28.67
7	นครสวรรค์	ท่าตะโก	18	26.88
8	นครสวรรค์	ตาคลี	29	26.79
9	นครสวรรค์	แม่วงก์	12	22.61
10	ชัยนาท	มโนรมย์	7	21.41

ที่มา : โปรแกรมทันระดับ ณ วันที่ 5 ส.ค. 2563

อำเภอที่มีอัตราป่วยโรคไข้เลือดออกสูงสุด 10 อันดับแรก  
ใน 4 สัปดาห์ล่าสุด (สัปดาห์ที่ 28 – 31 ปี 63)

อันดับ	จังหวัด	อำเภอ	จำนวน ผู้ป่วย	อัตราป่วยต่อ ประชากร 100,000 คน
1	ชัยนาท	สรรคบุรี	86	131.26
2	นครสวรรค์	ชุมตาบง	13	68.28
3	พิจิตร	สากเหล็ก	16	67.72
4	อุทัยธานี	เมืองอุทัยธานี	25	49.61
5	นครสวรรค์	ลาดยาว	41	46.84
6	นครสวรรค์	ท่าตะโก	31	46.29
7	พิจิตร	วังทรายพูน	10	40.47
8	นครสวรรค์	ตาคลี	36	33.26
9	ชัยนาท	มโนรมย์	9	27.53
10	นครสวรรค์	แม่วงก์	14	26.38

ที่มา : โปรแกรมทันระดับ ณ วันที่ 11 ส.ค. 2563

อำเภอที่มีอัตราป่วยสะสมโรคไข้เลือดออกสูงสุด 10 อันดับแรก  
(สัปดาห์ที่ 30)

อันดับ	จังหวัด	อำเภอ	จำนวนผู้ป่วยสะสม	อัตราป่วยสะสมต่อประชากรแสนคน
1	ชัยนาท	สรรคบุรี	159	224.01
2	พิจิตร	สากเหล็ก	40	165.57
3	อุทัยธานี	เมือง	68	130.22
4	นครสวรรค์	ชุมตาบง	17	92.51
5	ชัยนาท	มโนรมย์	31	88.00
6	นครสวรรค์	แม่เปิน	17	85.72
7	อุทัยธานี	หนองขาหย่าง	11	67.68
8	นครสวรรค์	แม่วงก์	36	66.63
9	พิจิตร	โพทะเล	38	62.72
10	ชัยนาท	เมือง	46	59.94

ที่มา: รายงาน 506 สคร.3 ณ วันที่ 5 ส.ค. 2563

อำเภอที่มีอัตราป่วยสะสมโรคไข้เลือดออกสูงสุด 10 อันดับแรก  
(สัปดาห์ที่ 31)

อันดับ	จังหวัด	อำเภอ	จำนวนผู้ป่วยสะสม	อัตราป่วยสะสมต่อประชากรแสนคน
1	ชัยนาท	สรรคบุรี	182	256.42
2	พิจิตร	สากเหล็ก	47	194.54
3	อุทัยธานี	เมือง	71	135.96
4	ชัยนาท	มโนรมย์	33	93.68
5	นครสวรรค์	ชุมตาบง	17	92.51
6	นครสวรรค์	แม่เปิน	18	90.77
7	อุทัยธานี	หนองขาหย่าง	12	73.84
8	นครสวรรค์	แม่วงก์	38	70.33
9	นครสวรรค์	ลาดยาว	63	68.01
10	พิจิตร	โพทะเล	38	62.72

ที่มา: รายงาน 506 สคร.3 ณ 11 ส.ค. 2563



จังหวัดที่มีอัตราป่วยสะสมสูงสุด 10 อันดับแรกใน 4 สัปดาห์ล่าสุด  
ตั้งแต่ 5 กรกฎาคม – 1 สิงหาคม 2563

อันดับ	จังหวัด	จำนวนป่วย(ราย)	อัตราป่วย (ต่อแสนประชากร)
1	แม่ฮ่องสอน	520	185.17
2	ชัยภูมิ	545	47.85
3	ระยอง	343	47.82
4	นครราชสีมา	1,156	43.74
5	ชัยนาท	138	41.95
6	ลำปาง	284	38.14
7	ขอนแก่น	669	37.05
8	มุกดาหาร	130	36.98
9	เพชรบูรณ์	343	34.47
10	เชียงราย	431	33.41



# เป้าหมายลดโรคไข้เลือดออก เขตสุขภาพ ที่ 3

	ปี 2560	ปี 2561	ปี 2562	ปี 2563	ปี 2564
เป้าหมาย: ลดอัตราป่วยโรค ไข้เลือดออก	ไม่น้อยกว่า ร้อยละ 16 ของค้ำชยฐาน ย้อนหลัง 5 ปี (พ.ศ.2555-2559)	ไม่น้อยกว่า ร้อยละ 10 ของค้ำชยฐาน ย้อนหลัง 5 ปี (พ.ศ.2556-2560)	ไม่น้อยกว่า ร้อยละ 15 ของค้ำชยฐาน ย้อนหลัง 5 ปี (พ.ศ.2557-2561)	ไม่น้อยกว่า ร้อยละ 20 ของค้ำชยฐาน ย้อนหลัง 5 ปี (พ.ศ.2558-2562)	ไม่น้อยกว่า ร้อยละ 25 ของค้ำชยฐาน ย้อนหลัง 5 ปี (พ.ศ.2559-2563)
ค้ำชยฐานย้อนหลัง5ปี	154.25	68.74	68.74	107.83	
ค่าเป้าหมาย	129.57	61.87	58.43	86.27	
ผลงาน	64.57	197.42	107.80	40.74	
เป้าหมาย: อัตราป่วยตาย	ร้อยละ 0.10	ไม่เกินร้อยละ 0.11	ไม่เกินร้อยละ 0.10	ไม่เกินร้อยละ 0.10	ไม่เกินร้อยละ 0.10
ผลงาน	0.15	0.15	0.06	0.00	



# เป้าหมายลดโรคไข้เลือดออก เขตสุขภาพ ที่ 3 ปี2563

	เขต3	ชัยนาท	นครสวรรค์	อุทัยธานี	พิจิตร	กำแพงเพชร
เป้าหมาย: ลดอัตราป่วยโรค ไข้เลือดออก	ไม่น้อยกว่าร้อยละ 20 ของค้ำมัธฐานย้อนหลัง 5 ปี (พ.ศ.2558-2562)					
ไม่น้อยกว่า ร้อยละ 20 ของค้ำมัธฐานย้อนหลัง 5 ปี (พ.ศ.2558-2562)	107.83	59.08	131.35	188.42	102.27	68.42
ค่าเป้าหมาย	86.27	47.27	105.08	150.74	81.82	54.74
ผลงาน	40.74	98.18	43.02	37.61	34.03	17.85
เป้าหมาย: อัตราป่วยตาย	อัตราป่วยตาย ไม่เกินร้อยละ 0.10					
ผลงาน	0.00	0.00	0.00	0.00	0.00	0.00

**Thank you**

