



สถานการณ์โรคไข้เลือดออก

เขตสุขภาพที่ 3

 งานโรคติดต่อนำโดยแมลง

 สำนักงานป้องกันควบคุมโรคที่ 3 จังหวัดนครสวรรค์

 เบอร์โทร : 056-221822 ต่อ 151

 E-mail : vbd.dpc3@gmail.com

สัปดาห์ที่ 27
ปี 2563

ข้อมูล ณ วันที่
14 กรกฎาคม 2563

สถานการณ์

ไข้เลือดออก

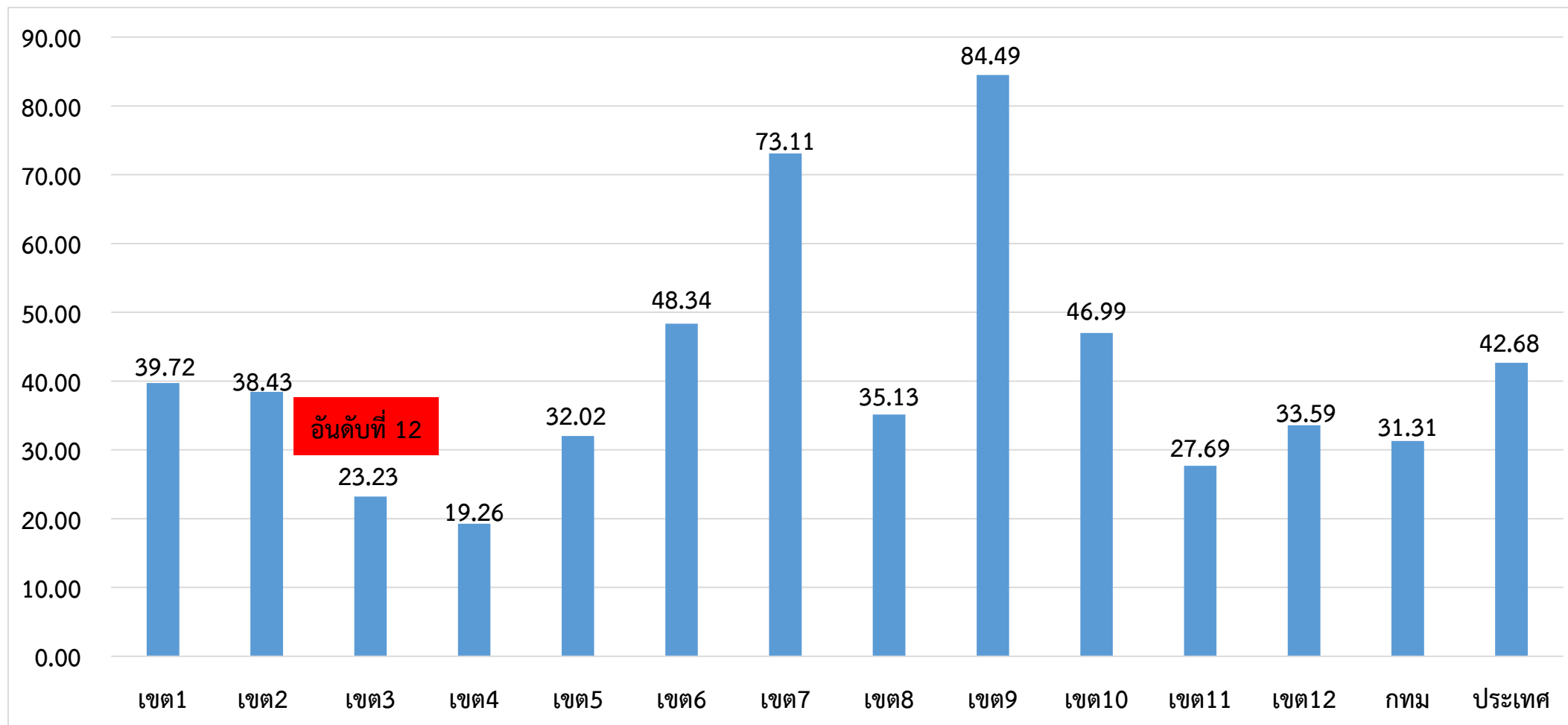
ระดับประเทศ	2563	2562	2561	2560	2559	2558
ป่วย(ราย)	28,300	49,174	32,216	22,356	24,047	42,371
ตาย(ราย)	20	64	41	31	19	26
อัตราป่วยต่อแสน	42.68	74.44	48.94	34.17	36.75	65.06
อัตราป่วยตาย%	0.07	0.13	0.13	0.14	0.08	0.06

มีรายงานผู้ป่วยเพิ่มขึ้นจากสัปดาห์ที่ผ่านมา 2,592 ราย
ณ ช่วงเวลาเดียวกัน ปี 2563 มีรายงานผู้ป่วยน้อยกว่าปี 2562 ร้อยละ 42

ที่มา: รายงานกองโรคติดต่อฯ โดยแมลง ณ วันที่ 14 ก.ค. 2563

สถานการณ์โรคไข้เลือดออก จำแนกรายเขตสุขภาพ ตั้งแต่วันที่ 1 มกราคม – 14 กรกฎาคม 2563

อัตราป่วยต่อแสนประชากร



ที่มา: รายงาน 506 กองระบาดวิทยา ณ วันที่ 14 ก.ค. 2563

สัปดาห์ที่ 27
ปี 2563

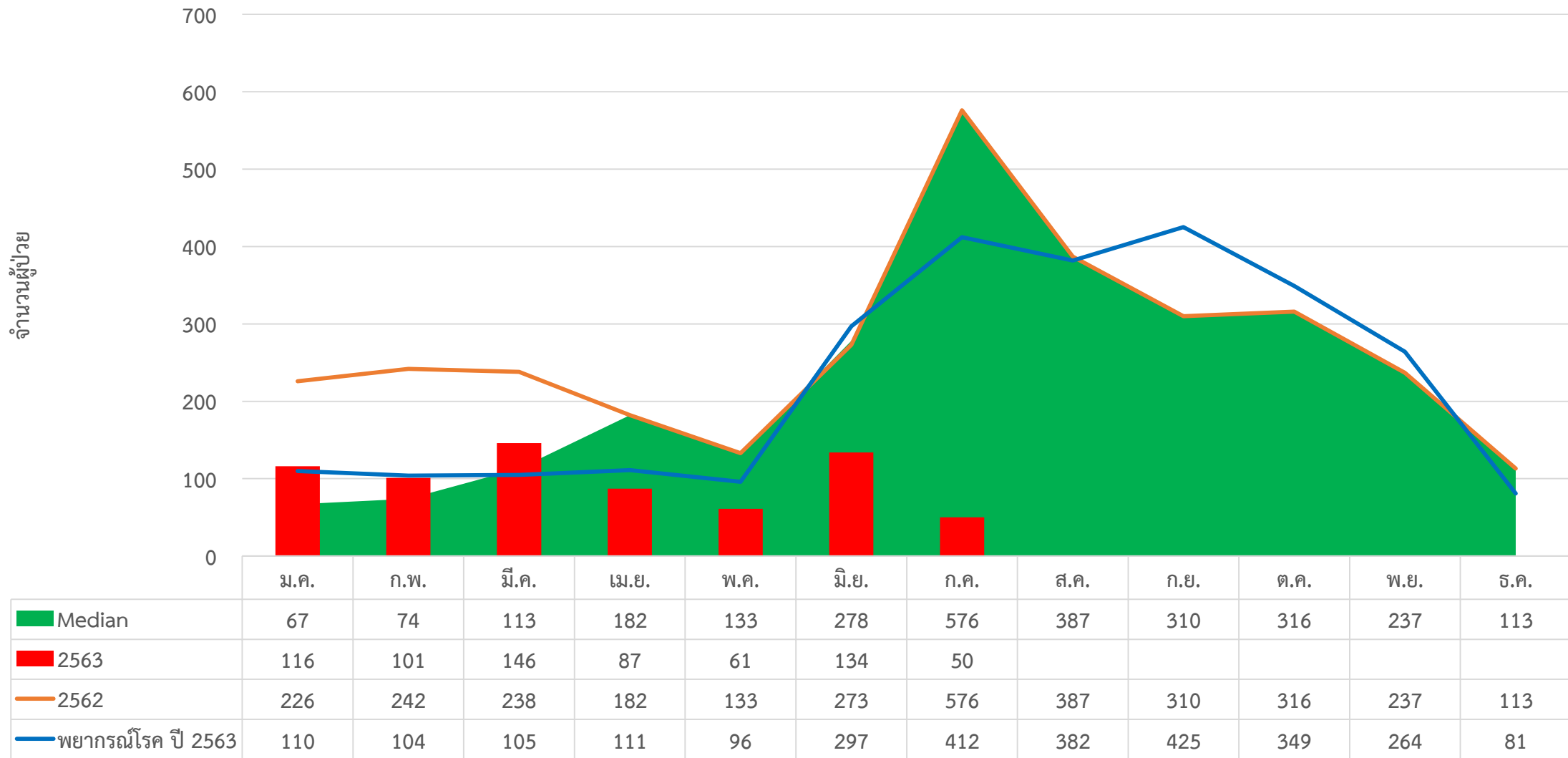
ข้อมูล ณ วันที่
14 กรกฎาคม 2563

สถานการณ์

ไข้เลือดออก

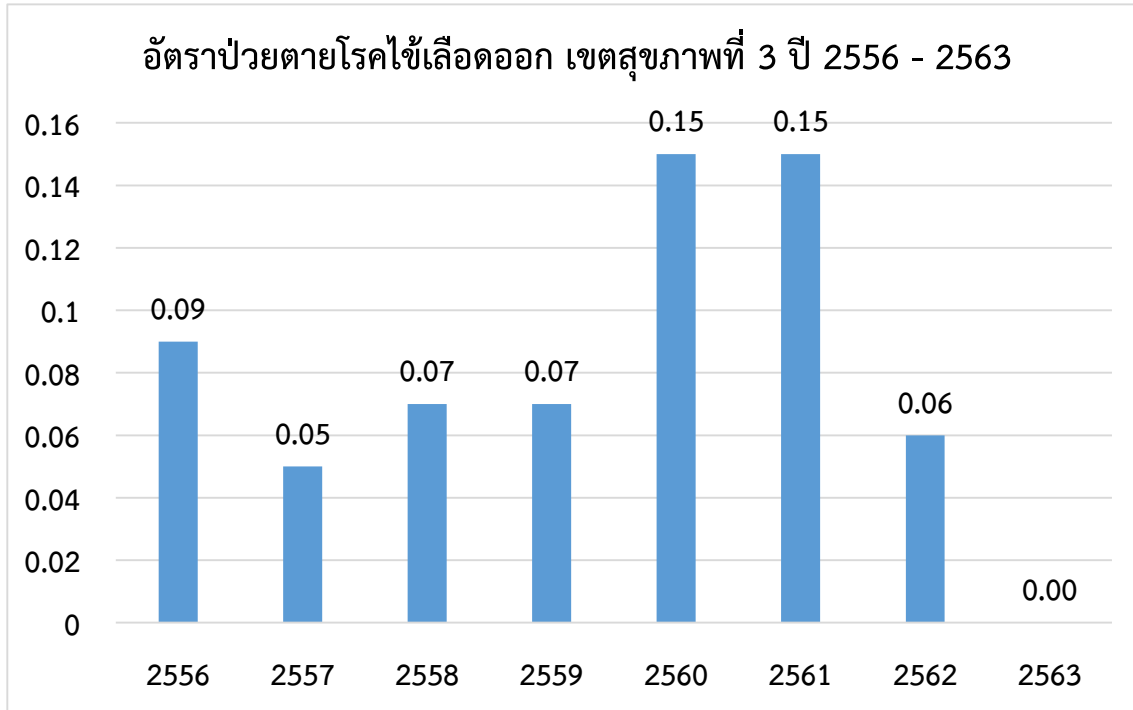
เขต 3	ป่วย(ราย)	ตาย(ราย)	อัตราป่วยต่อแสน	อัตราป่วยตาย (%)	ลำดับของประเทศ
ชัยนาท	174 (+15)	0	52.89	0.00	14
พิจิตร	137 (+6)	0	25.34	0.00	54
อุทัยธานี	82 (+6)	0	24.87	0.00	56
นครสวรรค์	228 (+43)	0	21.42	0.00	57
กำแพงเพชร	74 (+0)	0	10.16	0.00	75
เขตสุขภาพ	695(+70)	0	23.23	0.00	12

จำนวนผู้ป่วยไข้เลือดออกรายเดือน เขตสุขภาพที่ 3



ที่มา: รายงาน 506 กองระบาดวิทยา ณ วันที่ 14 ก.ค. 2563

สถานการณ์การเสียชีวิตด้วยโรคไข้เลือดออก เขตสุขภาพที่ 3



จำนวนผู้เสียชีวิตโรคไข้เลือดออกเขตสุขภาพที่ 3 ปี 2556 - 2563

จังหวัด	2556	2557	2558	2559	2560	2561	2562	2563
กำแพงเพชร	1	1	1	0	2	2	1	0
ชัยนาท	0	0	1	0	0	0	1	0
พิจิตร	0	0	0	1	1	2	0	0
นครสวรรค์	2	0	3	0	0	5	0	0
อุทัยธานี	1	0	0	0	0	0	0	0
รวม	4	1	5	1	3	9	2	0

อำเภอที่มีอัตราป่วยโรคไข้เลือดออกสูงสุด 10 อันดับแรก
ใน 4 สัปดาห์ล่าสุด (สัปดาห์ที่ 23 – 26 ปี 63)

อันดับ	จังหวัด	อำเภอ	จำนวน ผู้ป่วย	อัตราป่วยต่อ ประชากร 100,000 คน
1	ชัยนาท	สรรคบุรี	32	48.84
2	อุทัยธานี	เมืองอุทัยธานี	10	19.84
3	นครสวรรค์	แม่เปิน	4	19.11
4	พิจิตร	สากเหล็ก	3	12.7
5	อุทัยธานี	หนองฉาง	3	6.84
6	นครสวรรค์	ชุมแสง	4	6.18
7	ชัยนาท	มโนรมย์	2	6.12
8	นครสวรรค์	ท่าตะโก	4	5.97
9	อุทัยธานี	ห้วยคต	1	4.91
10	นครสวรรค์	เมืองนครสวรรค์	12	4.91

ที่มา : โปรแกรมทันระดับ ณ วันที่ 9 ก.ค. 2563

อำเภอที่มีอัตราป่วยโรคไข้เลือดออกสูงสุด 10 อันดับแรก
ใน 4 สัปดาห์ล่าสุด (สัปดาห์ที่ 24 – 27 ปี 63)

อันดับ	จังหวัด	อำเภอ	จำนวน ผู้ป่วย	อัตราป่วยต่อ ประชากร 100,000 คน
1	ชัยนาท	สรรคบุรี	37	56.47
2	อุทัยธานี	เมืองอุทัยธานี	15	29.77
3	นครสวรรค์	ชุมตาบง	3	15.76
4	นครสวรรค์	แม่เปิน	3	14.34
5	พิจิตร	สากเหล็ก	3	12.70
6	นครสวรรค์	แม่वंก	5	9.42
7	นครสวรรค์	เมืองนครสวรรค์	22	9.00
8	ชัยนาท	เมืองชัยนาท	6	8.48
9	นครสวรรค์	ลาดยาว	7	8.00
10	นครสวรรค์	ท่าตะโก	5	7.47

ที่มา : โปรแกรมทันระดับ ณ วันที่ 14 ก.ค. 2563

อำเภอที่มีอัตราป่วยสะสมโรคไข้เลือดออกสูงสุด 10 อันดับแรก
(สัปดาห์ที่ 26)

อันดับ	จังหวัด	อำเภอ	จำนวนผู้ป่วยสะสม	อัตราป่วยสะสมต่อประชากรแสนคน
1	พิจิตร	สากเหล็ก	27	111.76
2	ชัยนาท	สรรคบุรี	66	92.99
3	ชัยนาท	มโนรมย์	23	65.29
4	พิจิตร	โพทะเล	37	61.07
5	อุทัยธานี	เมือง	30	57.45
6	นครสวรรค์	แม่เปิน	11	55.47
7	อุทัยธานี	หนองขาหย่าง	8	49.22
8	นครสวรรค์	แม่वंกั	24	44.42
9	พิจิตร	ตะพานหิน	30	42.50
10	ชัยนาท	เนินขาม	7	40.80

ที่มา: รายงาน 506 สคร.3 ณ วันที่ 9 ก.ค. 2563

อำเภอที่มีอัตราป่วยสะสมโรคไข้เลือดออกสูงสุด 10 อันดับแรก
(สัปดาห์ที่ 27)

อันดับ	จังหวัด	อำเภอ	จำนวนผู้ป่วยสะสม	อัตราป่วยสะสมต่อประชากรแสนคน
1	พิจิตร	สากเหล็ก	28	115.90
2	ชัยนาท	สรรคบุรี	76	107.08
3	อุทัยธานี	เมือง	35	67.02
4	ชัยนาท	มโนรมย์	23	65.29
5	พิจิตร	โพทะเล	37	61.07
6	นครสวรรค์	แม่เปิน	12	60.51
7	อุทัยธานี	หนองขาหย่าง	8	49.22
8	นครสวรรค์	แม่वंกั	25	46.27
9	พิจิตร	ตะพานหิน	31	43.92
10	ชัยนาท	เมือง	33	43.00

ที่มา: รายงาน 506 สคร.3 ณ 14 ก.ค. 2563

จังหวัดที่มีอัตราป่วยสะสมสูงสุด 10 อันดับแรกใน 4 สัปดาห์ล่าสุด
ตั้งแต่ 7 มิถุนายน – 4 กรกฎาคม 2563

อันดับ	จังหวัด	จำนวนป่วย(ราย)	อัตราป่วย (ต่อแสนประชากร)
1	แม่ฮ่องสอน	198	70.51
2	ชัยภูมิ	629	55.22
3	นครราชสีมา	1,135	42.95
4	เลย	226	35.19
5	จันทบุรี	168	31.37
6	ระยอง	215	29.97
7	ขอนแก่น	458	25.36
8	เชียงราย	318	24.65
9	หนองคาย	124	23.76
10	บึงกาฬ	100	23.61

ที่มา: กองโรคติดต่อฯ โดยแมลง วันที่ 14 ก.ค. 2563



เป้าหมายลดโรคไข้เลือดออก เขตสุขภาพ ที่ 3

	ปี 2560	ปี 2561	ปี 2562	ปี 2563	ปี 2564
เป้าหมาย: ลดอัตราป่วยโรค ไข้เลือดออก	ไม่น้อยกว่า ร้อยละ 16 ของค้ำมัธยฐาน ย้อนหลัง 5 ปี (พ.ศ.2555-2559)	ไม่น้อยกว่า ร้อยละ 10 ของค้ำมัธยฐาน ย้อนหลัง 5 ปี (พ.ศ.2556-2560)	ไม่น้อยกว่า ร้อยละ 15 ของค้ำมัธยฐาน ย้อนหลัง 5 ปี (พ.ศ.2557-2561)	ไม่น้อยกว่า ร้อยละ 20 ของค้ำมัธยฐาน ย้อนหลัง 5 ปี (พ.ศ.2558-2562)	ไม่น้อยกว่า ร้อยละ 25 ของค้ำมัธยฐาน ย้อนหลัง 5 ปี (พ.ศ.2559-2563)
ค้ำมัธยฐานย้อนหลัง5ปี	154.25	68.74	68.74	107.83	
ค่าเป้าหมาย	129.57	61.87	58.43	86.27	
ผลงาน	64.57	197.42	107.80	23.23	
เป้าหมาย: อัตราป่วยตาย	ร้อยละ 0.10	ไม่เกินร้อยละ 0.11	ไม่เกินร้อยละ 0.10	ไม่เกินร้อยละ 0.10	ไม่เกินร้อยละ 0.10
ผลงาน	0.15	0.15	0.06	0.00	



เป้าหมายลดโรคไข้เลือดออก เขตสุขภาพ ที่ 3 ปี2563

	เขต3	ชัยนาท	พิจิตร	อุทัยธานี	นครสวรรค์	กำแพงเพชร
เป้าหมาย: ลดอัตราป่วยโรค ไข้เลือดออก	ไม่น้อยกว่าร้อยละ 20 ของค้ำชยฐานย้อนหลัง 5 ปี (พ.ศ.2558-2562)					
ไม่น้อยกว่า ร้อยละ 20 ของค้ำชยฐานย้อนหลัง 5 ปี (พ.ศ.2558-2562)	107.83	59.08	102.27	188.42	131.35	68.42
ค่าเป้าหมาย	86.27	47.27	81.82	150.74	105.08	54.74
ผลงาน	23.23	52.89	25.34	24.87	21.42	10.16
เป้าหมาย: อัตราป่วยตาย	อัตราป่วยตาย ไม่เกินร้อยละ 0.10					
ผลงาน	0.00	0.00	0.00	0.00	0.00	0.00

Thank you

