



สถานการณ์โรคไข้เลือดออก

เขตสุขภาพที่ 3



งานโรคติดต่อนำโดยแมลง



สำนักงานป้องกันควบคุมโรคที่ 3 จังหวัดนครสวรรค์



เบอร์โทร : 056-221822 ต่อ 151



E-mail : vbd.dpc3@gmail.com

สัปดาห์ที่ 23
ปี 2563

ข้อมูล ณ วันที่
16 มิถุนายน 2563

สถานการณ์

ไข้เลือดออก

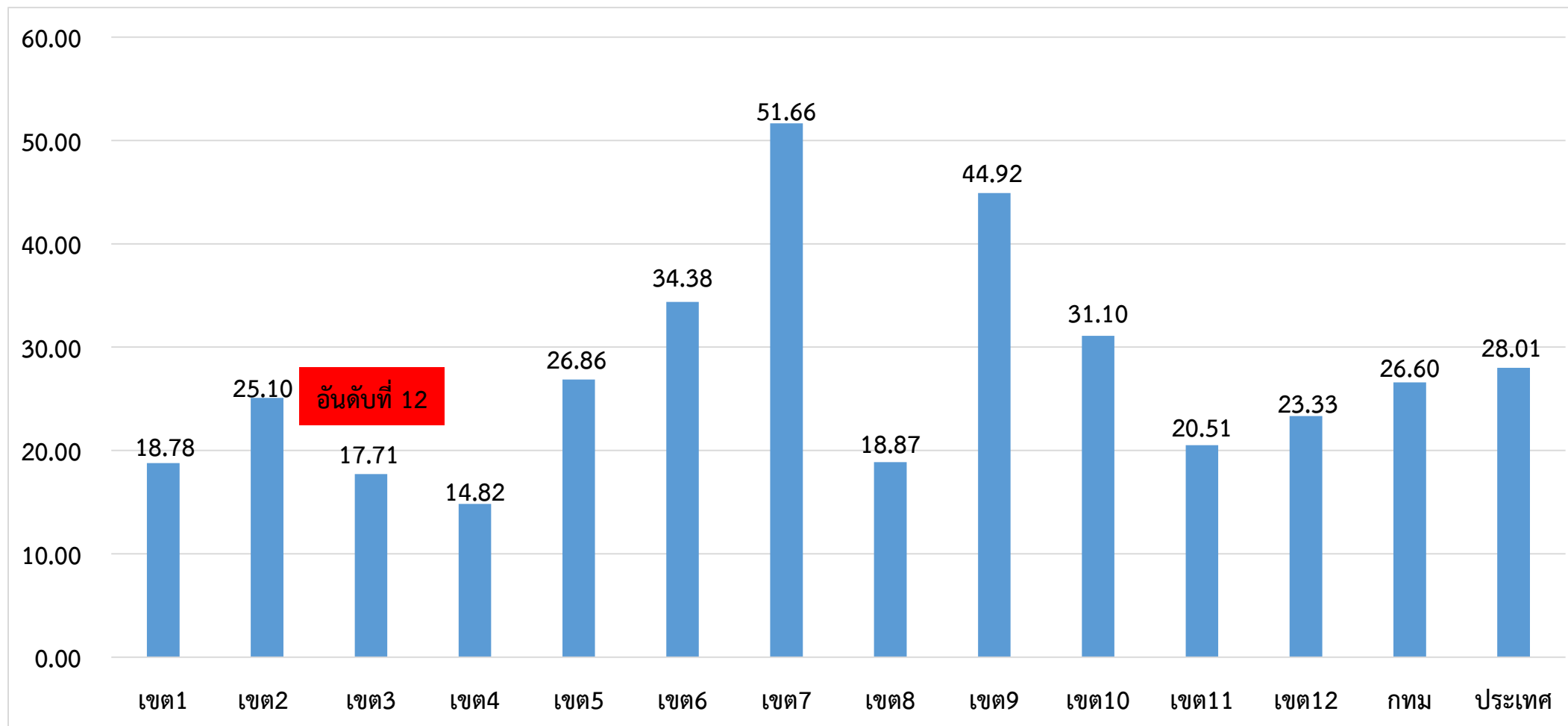
ระดับประเทศ	2563	2562	2561	2560	2559	2558
ป่วย(ราย)	18,568	31,843	19,804	15,260	19,620	27,313
ตาย(ราย)	11	48	24	27	16	13
อัตราป่วยต่อแสน	28.01	48.20	30.08	23.32	29.99	41.94
อัตราป่วยตาย%	0.06	0.15	0.12	0.18	0.08	0.05

มีรายงานผู้ป่วยเพิ่มขึ้นจากสัปดาห์ที่ผ่านมา 1,644 ราย
ณ ช่วงเวลาเดียวกัน ปี 2563 มีรายงานผู้ป่วยน้อยกว่าปี 2562 ร้อยละ 42

ที่มา: รายงานกองโรคติดต่อฯ โดยแมลง ณ วันที่ 16 มิ.ย. 2563

สถานการณ์โรคไข้เลือดออก จำแนกรายเขตสุขภาพ ตั้งแต่วันที่ 1 มกราคม – 16 มิถุนายน 2563

อัตราป่วยต่อแสนประชากร



ที่มา: รายงาน 506 กองระบาดวิทยา ณ วันที่ 16 มิ.ย. 2563

สัปดาห์ที่ 23
ปี 2563

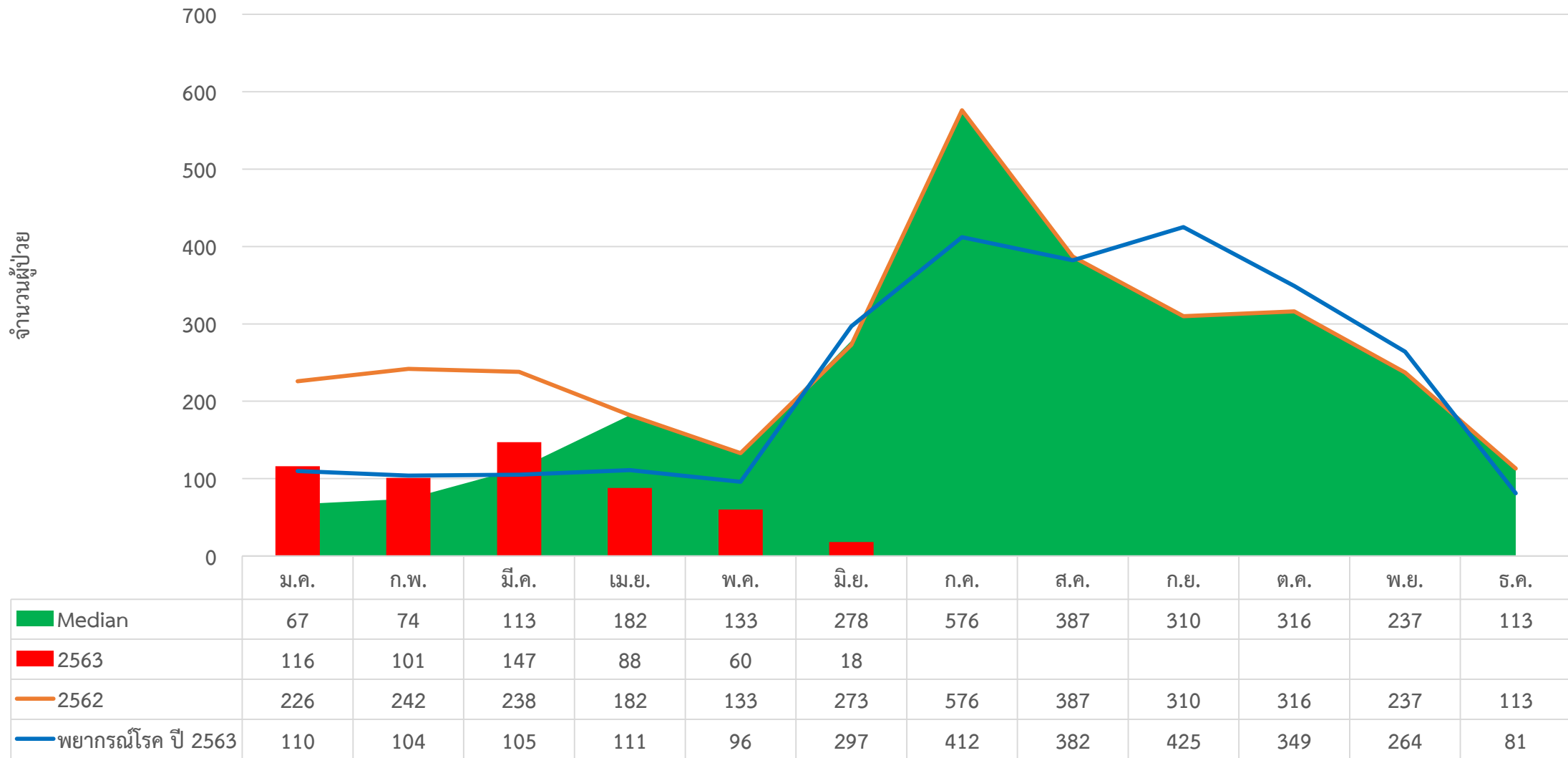
ข้อมูล ณ วันที่
16 มิถุนายน 2563

สถานการณ์ ไข้เลือดออก

เขต 3	ป่วย(ราย)	ตาย(ราย)	อัตราป่วยต่อแสน	อัตราป่วยตาย (%)	ลำดับของประเทศ
ชัยนาท	120 (+2)	0	36.47	0.00	16
พิจิตร	128 (+5)	0	23.68	0.00	37
อุทัยธานี	57 (+2)	0	17.29	0.00	52
นครสวรรค์	158 (+6)	0	14.84	0.00	59
กำแพงเพชร	67 (+0)	0	9.20	0.00	70
เขตสุขภาพ	530(+15)	0	17.71	0.00	12

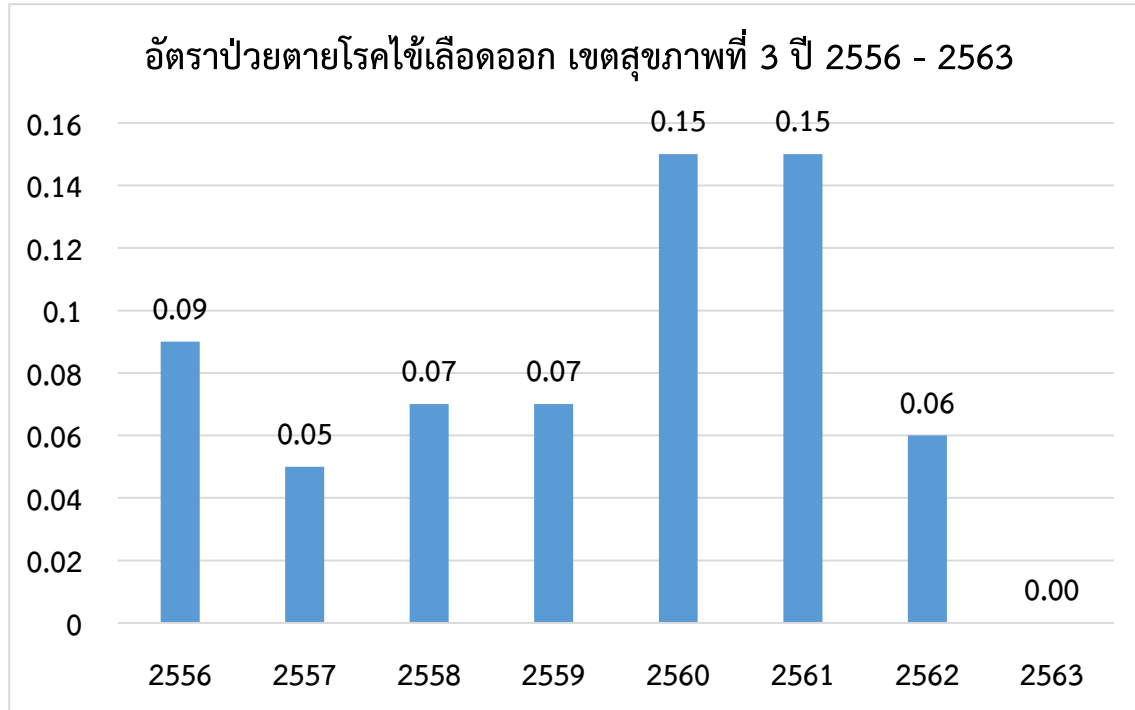
ที่มา: รายงาน 506 กองระบาดวิทยา ณ วันที่ 16 มิ.ย. 2563

จำนวนผู้ป่วยไข้เลือดออกรายเดือน เขตสุขภาพที่ 3



ที่มา: รายงาน 506 กองระบาดวิทยา ณ วันที่ 16 มิ.ย. 2563

สถานการณ์การเสียชีวิตด้วยโรคไข้เลือดออก เขตสุขภาพที่ 3



จำนวนผู้เสียชีวิตโรคไข้เลือดออกเขตสุขภาพที่ 3 ปี 2556 - 2563

จังหวัด	2556	2557	2558	2559	2560	2561	2562	2563
กำแพงเพชร	1	1	1	0	2	2	1	0
ชัยนาท	0	0	1	0	0	0	1	0
พิจิตร	0	0	0	1	1	2	0	0
นครสวรรค์	2	0	3	0	0	5	0	0
อุทัยธานี	1	0	0	0	0	0	0	0
รวม	4	1	5	1	3	9	2	0

อำเภอที่มีอัตราป่วยโรคไข้เลือดออกสูงสุด 10 อันดับแรก
ใน 4 สัปดาห์ล่าสุด (สัปดาห์ที่ 19 – 22 ปี 63)

อันดับ	จังหวัด	อำเภอ	จำนวน ผู้ป่วย	อัตราป่วยต่อ ประชากร 100,000 คน
1	พิจิตร	สากเหล็ก	3	12.70
2	พิจิตร	วังทรายพูน	2	8.09
3	นครสวรรค์	หนองบัว	4	5.80
4	ชัยนาท	เมืองชัยนาท	4	5.65
5	ชัยนาท	วัดสิงห์	1	3.90
6	กำแพงเพชร	บึงสามัคคี	1	3.81
7	ชัยนาท	หันคา	2	3.62
8	กำแพงเพชร	โกสัมพีนคร	1	3.47
9	พิจิตร	วชิรบำรุง	1	3.20
10	ชัยนาท	สรรคบุรี	2	3.05

ที่มา : โปรแกรมทันระบาด ณ วันที่ 9 มิ.ย. 2563

อำเภอที่มีอัตราป่วยโรคไข้เลือดออกสูงสุด 10 อันดับแรก
ใน 4 สัปดาห์ล่าสุด (สัปดาห์ที่ 20 – 23 ปี 63)

อันดับ	จังหวัด	อำเภอ	จำนวน ผู้ป่วย	อัตราป่วยต่อ ประชากร 100,000 คน
1	นครสวรรค์	แม่เปิน	2	9.56
2	พิจิตร	สากเหล็ก	2	8.46
3	อุทัยธานี	สว่างอารมณ์	2	6.27
4	นครสวรรค์	ชุมแสง	3	4.64
5	พิจิตร	ทับคล้อ	2	4.57
6	นครสวรรค์	หนองบัว	3	4.35
7	พิจิตร	วังทรายพูน	1	4.05
8	ชัยนาท	หันคา	2	3.62
9	กำแพงเพชร	โกสัมพีนคร	1	3.47
10	พิจิตร	วชิรบำรุง	1	3.20

ที่มา : โปรแกรมทันระบาด ณ วันที่ 16 มิ.ย. 2563

อำเภอที่มีอัตราป่วยสะสมโรคไข้เลือดออกสูงสุด 10 อันดับแรก
(สัปดาห์ที่ 22)

อันดับ	จังหวัด	อำเภอ	จำนวนผู้ป่วยสะสม	อัตราป่วยสะสมต่อประชากรแสนคน
1	พิจิตร	สากเหล็ก	24	99.34
2	พิจิตร	โพทะเล	37	61.07
3	ชัยนาท	มโนรมย์	21	59.62
4	อุทัยธานี	หนองขาหย่าง	8	49.22
5	ชัยนาท	สรรคบุรี	34	47.90
6	ชัยนาท	เนินขาม	7	40.80
7	พิจิตร	ตะพานหิน	28	39.67
8	อุทัยธานี	เมือง	20	38.30
9	ชัยนาท	วัดสิงห์	10	36.56
10	นครสวรรค์	แม่वंก	19	35.17

ที่มา: รายงาน 506 สคร.3 ณ วันที่ 9 มิ.ย. 2563

อำเภอที่มีอัตราป่วยสะสมโรคไข้เลือดออกสูงสุด 10 อันดับแรก
(สัปดาห์ที่ 23)

อันดับ	จังหวัด	อำเภอ	จำนวนผู้ป่วยสะสม	อัตราป่วยสะสมต่อประชากรแสนคน
1	พิจิตร	สากเหล็ก	25	103.48
2	พิจิตร	โพทะเล	37	61.07
3	ชัยนาท	มโนรมย์	21	59.62
4	ชัยนาท	สรรคบุรี	35	49.31
5	อุทัยธานี	หนองขาหย่าง	8	49.22
6	พิจิตร	ตะพานหิน	30	42.50
7	ชัยนาท	เนินขาม	7	40.80
8	อุทัยธานี	เมือง	20	38.30
9	ชัยนาท	วัดสิงห์	10	36.56
10	ชัยนาท	เมือง	27	35.18

ที่มา: รายงาน 506 สคร.3 ณ วันที่ 16 มิ.ย.2563

จังหวัดที่มีอัตราป่วยสะสมสูงสุด 10 อันดับแรกใน 4 สัปดาห์ล่าสุด
ตั้งแต่ 10 พฤษภาคม – 6 มิถุนายน 2563

อันดับ	จังหวัด	จำนวนป่วย(ราย)	อัตราป่วย (ต่อแสนประชากร)
1	ชัยภูมิ	379	33.27
2	ระยอง	202	28.16
3	แม่ฮ่องสอน	74	26.35
4	ขอนแก่น	424	23.48
5	เลย	126	19.62
6	จันทบุรี	89	16.62
7	เชียงราย	212	16.44
8	มหาสารคาม	156	16.20
9	นครราชสีมา	394	14.91
10	อุบลราชธานี	254	13.57

ที่มา: กองโรคติดต่อฯ โดยแมลง วันที่ 16 มิ.ย. 2563



เป้าหมายลดโรคไข้เลือดออก เขตสุขภาพ ที่ 3

	ปี 2560	ปี 2561	ปี 2562	ปี 2563	ปี 2564
เป้าหมาย: ลดอัตราป่วยโรค ไข้เลือดออก	ไม่น้อยกว่า ร้อยละ 16 ของค้ำชัญฐาน ย้อนหลัง 5 ปี (พ.ศ.2555-2559)	ไม่น้อยกว่า ร้อยละ 10 ของค้ำชัญฐาน ย้อนหลัง 5 ปี (พ.ศ.2556-2560)	ไม่น้อยกว่า ร้อยละ 15 ของค้ำชัญฐาน ย้อนหลัง 5 ปี (พ.ศ.2557-2561)	ไม่น้อยกว่า ร้อยละ 20 ของค้ำชัญฐาน ย้อนหลัง 5 ปี (พ.ศ.2558-2562)	ไม่น้อยกว่า ร้อยละ 25 ของค้ำชัญฐาน ย้อนหลัง 5 ปี (พ.ศ.2559-2563)
ค้ำชัญฐานย้อนหลัง5ปี	154.25	68.74	68.74	107.83	
ค่าเป้าหมาย	129.57	61.87	58.43	86.27	
ผลงาน	64.57	197.42	107.80	17.71	
เป้าหมาย: อัตราป่วยตาย	ร้อยละ 0.10	ไม่เกินร้อยละ 0.11	ไม่เกินร้อยละ 0.10	ไม่เกินร้อยละ 0.10	ไม่เกินร้อยละ 0.10
ผลงาน	0.15	0.15	0.06	0.00	



เป้าหมายลดโรคไข้เลือดออก เขตสุขภาพ ที่ 3 ปี2563

	เขต3	ชัยนาท	พิจิตร	อุทัยธานี	นครสวรรค์	กำแพงเพชร
เป้าหมาย: ลดอัตราป่วยโรค ไข้เลือดออก	ไม่น้อยกว่าร้อยละ 20 ของค้ำชยฐานย้อนหลัง 5 ปี (พ.ศ.2558-2562)					
ไม่น้อยกว่า ร้อยละ 20 ของค้ำชยฐานย้อนหลัง 5 ปี (พ.ศ.2558-2562)	107.83	59.08	102.27	188.42	131.35	68.42
ค่าเป้าหมาย	86.27	47.27	81.82	150.74	105.08	54.74
ผลงาน	17.71	36.47	23.68	17.29	14.84	9.20
เป้าหมาย: อัตราป่วยตาย	อัตราป่วยตาย ไม่เกินร้อยละ 0.10					
ผลงาน	0.00	0.00	0.00	0.00	0.00	0.00

ที่มา : รายงาน 506 กองระบาดวิทยา ณ วันที่ 16 มิ.ย.2563

Thank you

