



สถานการณ์โรคไข้เลือดออก

เขตสุขภาพที่ 3



งานโรคติดต่อนำโดยแมลง



สำนักงานป้องกันควบคุมโรคที่ 3 จังหวัดนครสวรรค์



เบอร์โทร : 056-221822 ต่อ 129



E-mail : vbd.dpc3@gmail.com

สัปดาห์ที่ 21
ปี 2563

ข้อมูล ณ วันที่
2 มิถุนายน 2563

สถานการณ์

ไข้เลือดออก

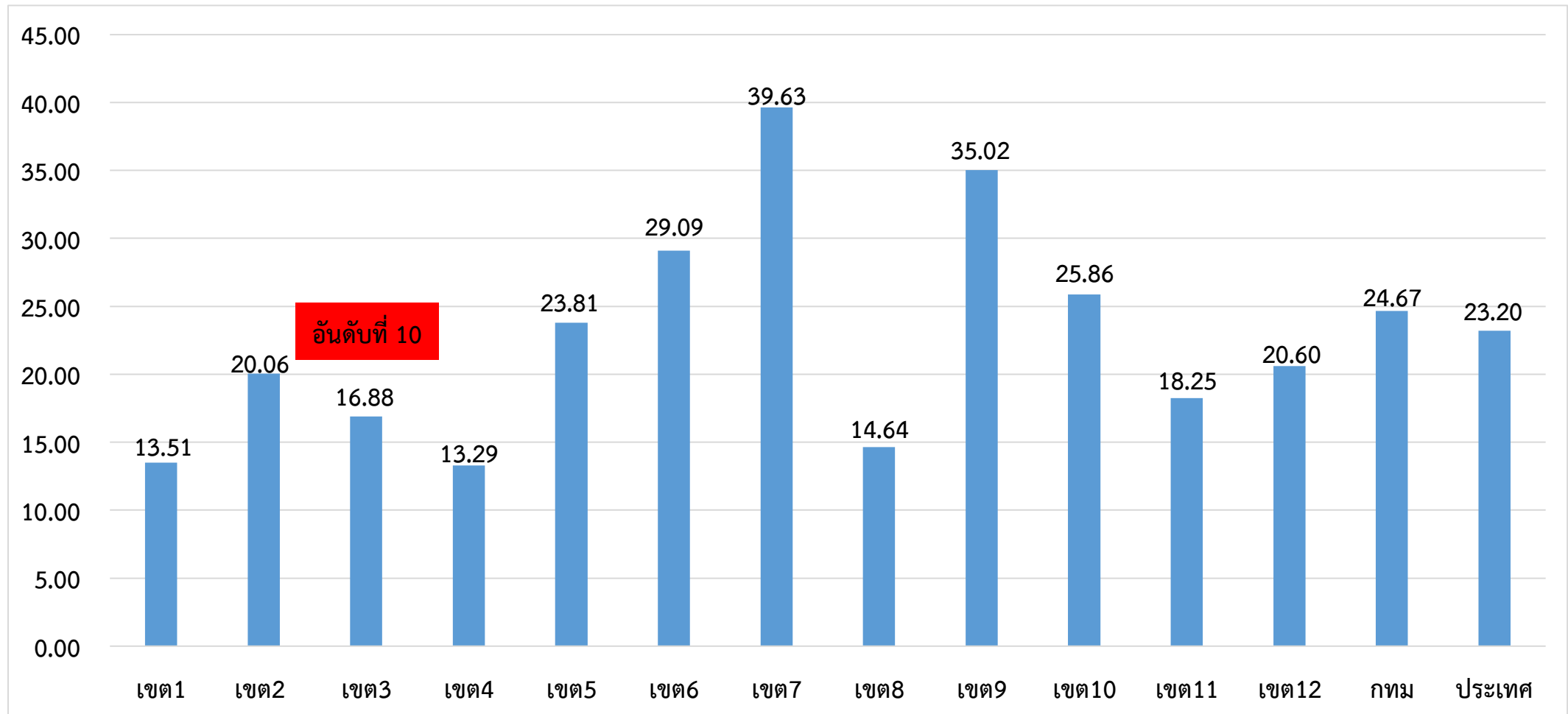
ระดับประเทศ	2563	2562	2561	2560	2559	2558
ป่วย(ราย)	15,385	26,430	14,973	12,670	18,337	21,232
ตาย(ราย)	11	41	19	23	16	11
อัตราป่วยต่อแสน	23.20	40.01	22.74	19.37	28.03	32.60
อัตราป่วยตาย%	0.07	0.16	0.13	0.18	0.09	0.05

มีรายงานผู้ป่วยเพิ่มขึ้นจากสัปดาห์ที่ผ่านมา 1,249 ราย
ณ ช่วงเวลาเดียวกัน ปี 2563 มีรายงานผู้ป่วยน้อยกว่าปี 2562 ร้อยละ 42

ที่มา: รายงานกองโรคติดต่อฯ โดยแมลง ณ วันที่ 2 มิ.ย. 2563

สถานการณ์โรคไข้เลือดออก จำแนกรายเขตสุขภาพ ตั้งแต่วันที่ 1 มกราคม – 2 มิถุนายน 2563

อัตราป่วยต่อแสนประชากร



ที่มา: รายงาน 506 กองระบาดวิทยา ณ วันที่ 2 มิ.ย. 2563

สัปดาห์ที่ 21
ปี 2563

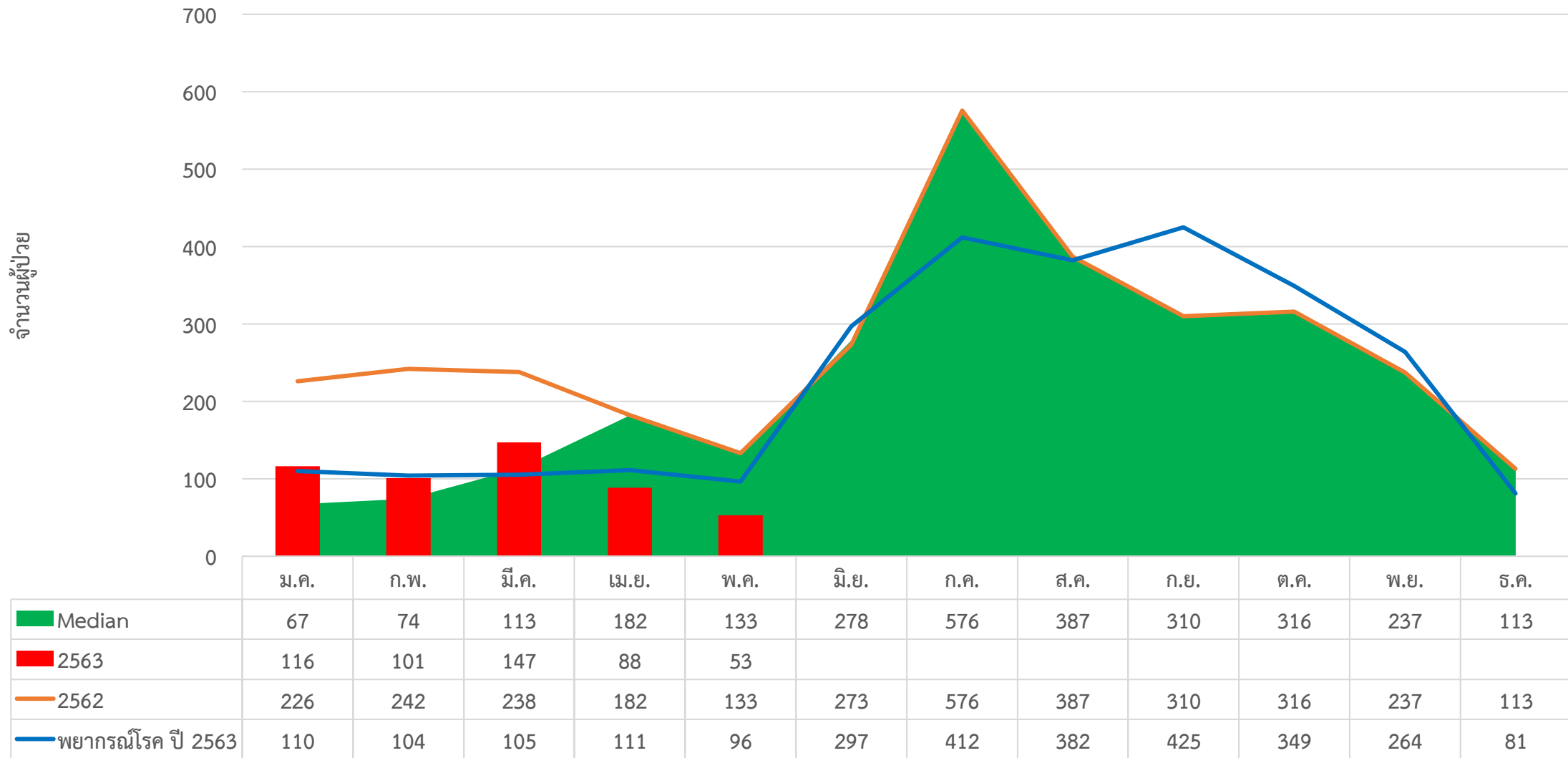
ข้อมูล ณ วันที่
2 มิถุนายน 2563

สถานการณ์

ไข้เลือดออก

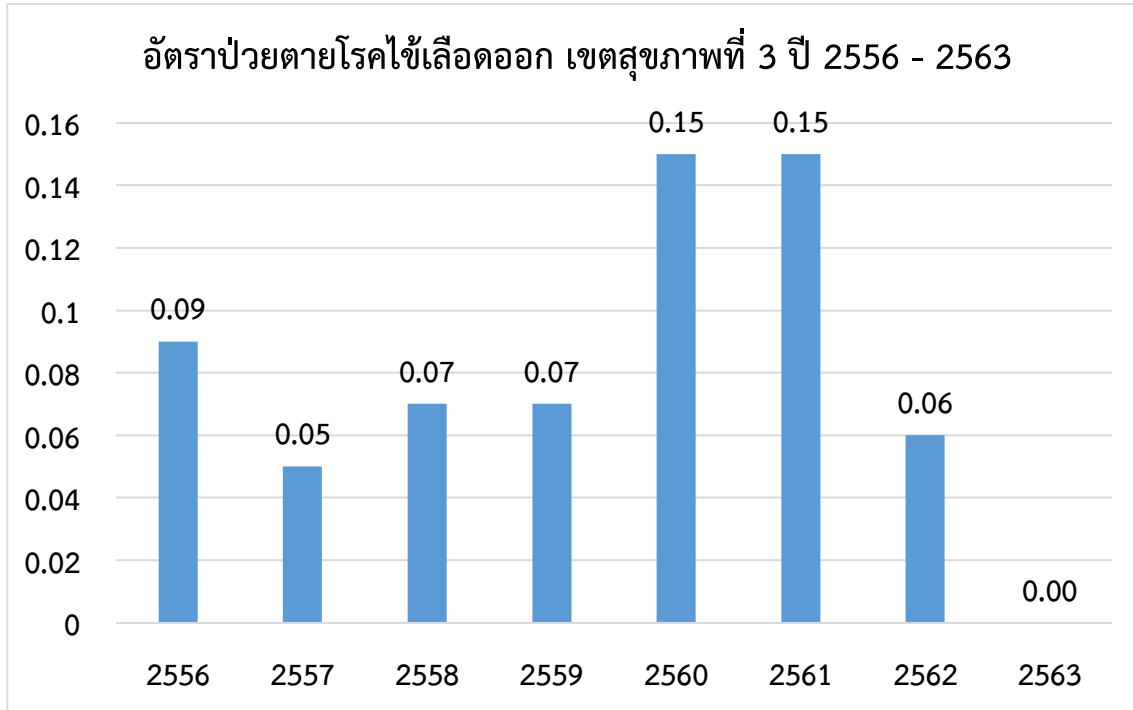
เขต 3	ป่วย(ราย)	ตาย(ราย)	อัตราป่วยต่อแสน	อัตราป่วยตาย (%)	ลำดับของประเทศ
ชัยนาท	116 (+2)	0	35.26	0.00	12
พิจิตร	122 (+6)	0	22.57	0.00	32
อุทัยธานี	54 (+0)	0	16.38	0.00	46
นครสวรรค์	149 (+2)	0	14.00	0.00	53
กำแพงเพชร	64 (+6)	0	8.79	0.00	66
เขตสุขภาพ	505(+16)	0	16.88	0.00	10

จำนวนผู้ป่วยไข้เลือดออกรายเดือน เขตสุขภาพที่ 3



ที่มา: รายงาน 506 กองระบาดวิทยา ณ วันที่ 2 มิ.ย. 2563

สถานการณ์การเสียชีวิตด้วยโรคไข้เลือดออก เขตสุขภาพที่ 3



จำนวนผู้เสียชีวิตโรคไข้เลือดออกเขตสุขภาพที่ 3 ปี 2556 - 2563

จังหวัด	2556	2557	2558	2559	2560	2561	2562	2563
กำแพงเพชร	1	1	1	0	2	2	1	0
ชัยนาท	0	0	1	0	0	0	1	0
พิจิตร	0	0	0	1	1	2	0	0
นครสวรรค์	2	0	3	0	0	5	0	0
อุทัยธานี	1	0	0	0	0	0	0	0
รวม	4	1	5	1	3	9	2	0

อำเภอที่มีอัตราป่วยโรคไข้เลือดออกสูงสุด 10 อันดับแรก
ใน 4 สัปดาห์ล่าสุด (สัปดาห์ที่ 17 – 20 ปี 63)

อันดับ	จังหวัด	อำเภอ	จำนวน ผู้ป่วย	อัตราป่วยต่อ ประชากร 100,000 คน
1	ชัยนาท	สรรคบุรี	11	16.79
2	นครสวรรค์	เก้าเลี้ยว	4	11.53
3	ชัยนาท	เมืองชัยนาท	8	11.30
4	พิจิตร	ตะพานหิน	4	5.97
5	พิจิตร	สากเหล็ก	1	4.23
6	ชัยนาท	วัดสิงห์	1	3.90
7	นครสวรรค์	หนองบัว	2	2.90
8	พิจิตร	เมืองพิจิตร	3	2.74
9	นครสวรรค์	ตากฟ้า	1	2.47
10	นครสวรรค์	เมืองนครสวรรค์	6	2.45

ที่มา : โปรแกรมทันระบาด ณ วันที่ 26 พ.ค. 2563

อำเภอที่มีอัตราป่วยโรคไข้เลือดออกสูงสุด 10 อันดับแรก
ใน 4 สัปดาห์ล่าสุด (สัปดาห์ที่ 18 – 21 ปี 63)

อันดับ	จังหวัด	อำเภอ	จำนวน ผู้ป่วย	อัตราป่วยต่อ ประชากร 100,000 คน
1	พิจิตร	สากเหล็ก	3	12.70
2	ชัยนาท	สรรคบุรี	8	12.21
3	ชัยนาท	เมืองชัยนาท	6	8.48
4	นครสวรรค์	เก้าเลี้ยว	2	5.77
5	พิจิตร	วังทรายพูน	1	4.05
6	ชัยนาท	วัดสิงห์	1	3.90
7	กำแพงเพชร	บึงสามัคคี	1	3.81
8	พิจิตร	วชิรบำรุง	1	3.20
9	พิจิตร	ตะพานหิน	2	2.99
10	พิจิตร	ทับคล้อ	1	2.28

ที่มา : โปรแกรมทันระบาด ณ วันที่ 2 มิ.ย. 2563

อำเภอที่มีอัตราป่วยสะสมโรคไข้เลือดออกสูงสุด 10 อันดับแรก
(สัปดาห์ที่ 20)

อันดับ	จังหวัด	อำเภอ	จำนวนผู้ป่วยสะสม	อัตราป่วยสะสมต่อประชากรแสนคน
1	พิจิตร	สากเหล็ก	21	86.92
2	พิจิตร	โพทะเล	37	61.07
3	ชัยนาท	มโนรมย์	21	59.62
4	อุทัยธานี	หนองขาหย่าง	8	49.22
5	ชัยนาท	สรรคบุรี	34	47.90
6	ชัยนาท	เนินขาม	7	40.80
7	พิจิตร	ตะพานหิน	28	39.67
8	ชัยนาท	วัดสิงห์	10	36.56
9	อุทัยธานี	เมือง	19	36.38
10	นครสวรรค์	แม่วงก์	19	35.17

ที่มา: รายงาน 506 สคร.3 ณ วันที่ 26 พ.ค. 2563

อำเภอที่มีอัตราป่วยสะสมโรคไข้เลือดออกสูงสุด 10 อันดับแรก
(สัปดาห์ที่ 21)

อันดับ	จังหวัด	อำเภอ	จำนวนผู้ป่วยสะสม	อัตราป่วยสะสมต่อประชากรแสนคน
1	พิจิตร	สากเหล็ก	24	99.34
2	พิจิตร	โพทะเล	37	61.07
3	ชัยนาท	มโนรมย์	21	59.62
4	อุทัยธานี	หนองขาหย่าง	8	49.22
5	ชัยนาท	สรรคบุรี	34	47.90
6	ชัยนาท	เนินขาม	7	40.80
7	พิจิตร	ตะพานหิน	28	39.67
8	อุทัยธานี	เมือง	20	38.30
9	ชัยนาท	วัดสิงห์	10	36.56
10	นครสวรรค์	แม่วงก์	19	35.17

ที่มา: รายงาน 506 สคร.3 ณ วันที่ 2 มิ.ย.2563

จังหวัดที่มีอัตราป่วยสะสมสูงสุด 10 อันดับแรกใน 4 สัปดาห์ล่าสุด
ตั้งแต่ 26 เมษายน – 23 พฤษภาคม 2563

อันดับ	จังหวัด	จำนวนป่วย(ราย)	อัตราป่วย (ต่อแสนประชากร)
1	ชัยภูมิ	310	27.22
2	แม่ฮ่องสอน	70	24.93
3	บึงกาฬ	83	19.60
4	ขอนแก่น	320	17.72
5	มหาสารคาม	165	17.13
6	ระยอง	114	15.89
7	เลย	101	15.73
8	อุบลราชธานี	257	13.73
9	ระนอง	26	13.60
10	ร้อยเอ็ด	173	13.23



เป้าหมายลดโรคไข้เลือดออก เขตสุขภาพ ที่ 3

	ปี 2560	ปี 2561	ปี 2562	ปี 2563	ปี 2564
เป้าหมาย: ลดอัตราป่วยโรค ไข้เลือดออก	ไม่น้อยกว่า ร้อยละ 16 ของค้ำชยฐาน ย้อนหลัง 5 ปี (พ.ศ.2555-2559)	ไม่น้อยกว่า ร้อยละ 10 ของค้ำชยฐาน ย้อนหลัง 5 ปี (พ.ศ.2556-2560)	ไม่น้อยกว่า ร้อยละ 15 ของค้ำชยฐาน ย้อนหลัง 5 ปี (พ.ศ.2557-2561)	ไม่น้อยกว่า ร้อยละ 20 ของค้ำชยฐาน ย้อนหลัง 5 ปี (พ.ศ.2558-2562)	ไม่น้อยกว่า ร้อยละ 25 ของค้ำชยฐาน ย้อนหลัง 5 ปี (พ.ศ.2559-2563)
ค้ำชยฐานย้อนหลัง5ปี	154.25	68.74	68.74	107.83	
ค่าเป้าหมาย	129.57	61.87	58.43	86.27	
ผลงาน	64.57	197.42	107.80	16.88	
เป้าหมาย: อัตราป่วยตาย	ร้อยละ 0.10	ไม่เกินร้อยละ 0.11	ไม่เกินร้อยละ 0.10	ไม่เกินร้อยละ 0.10	ไม่เกินร้อยละ 0.10
ผลงาน	0.15	0.15	0.06	0.00	



เป้าหมายลดโรคไข้เลือดออก เขตสุขภาพ ที่ 3 ปี2563

	เขต3	ชัยนาท	พิจิตร	อุทัยธานี	นครสวรรค์	กำแพงเพชร
เป้าหมาย: ลดอัตราป่วยโรค ไข้เลือดออก	ไม่น้อยกว่าร้อยละ 20 ของค้ำขวัญฐานย้อนหลัง 5 ปี (พ.ศ.2558-2562)					
ไม่น้อยกว่า ร้อยละ 20 ของค้ำขวัญฐานย้อนหลัง 5 ปี (พ.ศ.2558-2562)	107.83	59.08	102.27	188.42	131.35	68.42
ค่าเป้าหมาย	86.27	47.27	81.82	150.74	105.08	54.74
ผลงาน	16.88	35.26	22.57	16.38	14.00	8.79
เป้าหมาย: อัตราป่วยตาย	อัตราป่วยตาย ไม่เกินร้อยละ 0.10					
ผลงาน	0.00	0.00	0.00	0.00	0.00	0.00

Thank you

