



# สถานการณ์โรคไข้เลือดออก

## เขตสุขภาพที่ 3



**งานโรคติดต่อนำโดยแมลง**



**กลุ่มโรคติดต่อ สำนักงานป้องกันควบคุมโรคที่ 3 จังหวัดนครสวรรค์**



**เบอร์โทร : 056-221822 ต่อ 129**



**E-mail : [vbd.dpc3@gmail.com](mailto:vbd.dpc3@gmail.com)**

สัปดาห์ที่ 19  
ปี 2563

ข้อมูล ณ วันที่  
21 พฤษภาคม 2563

# สถานการณ์

## ไข้เลือดออก

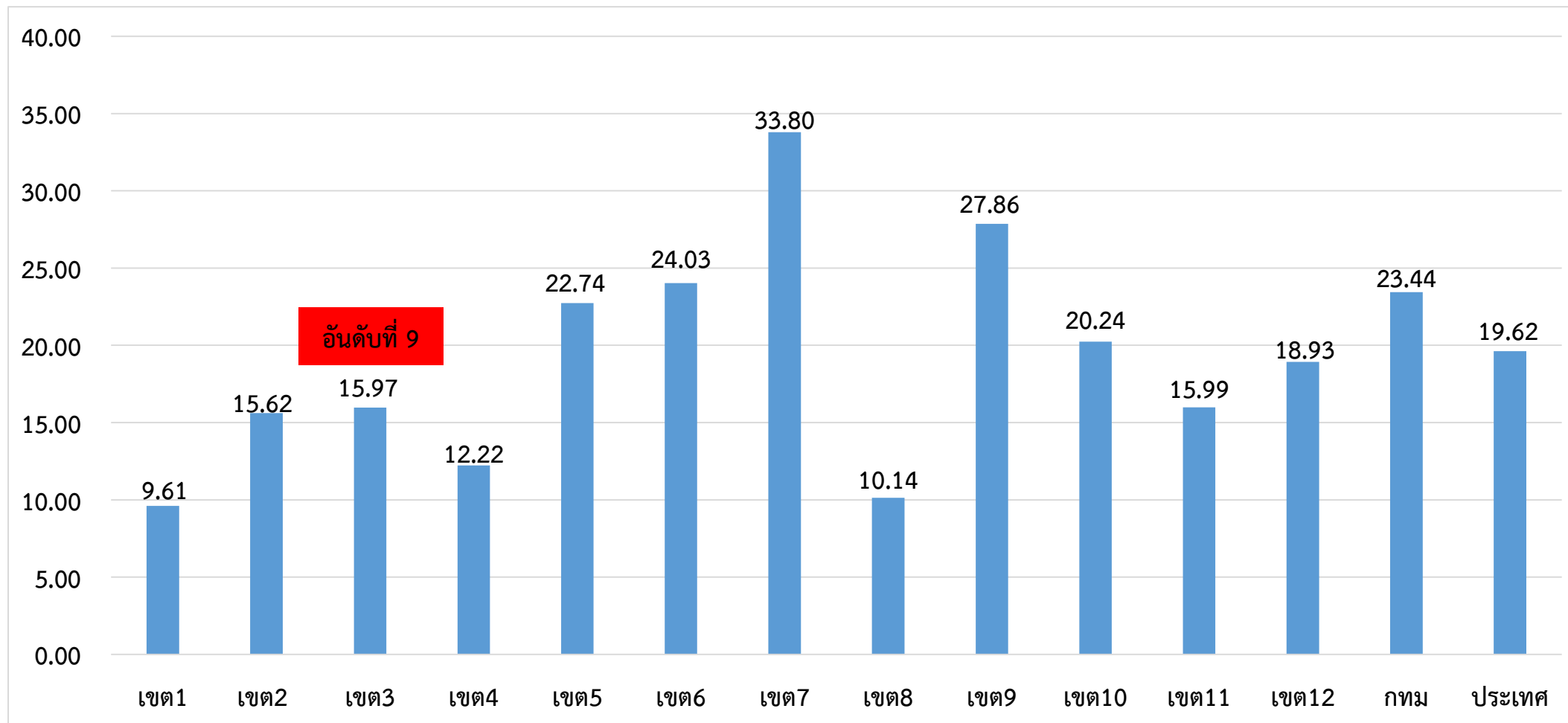
ระดับประเทศ	2563	2562	2561	2560	2559	2558
ป่วย(ราย)	13,006	22,203	11,704	11,062	17,614	16,171
ตาย(ราย)	10	28	16	19	16	10
อัตราป่วยต่อแสน	19.62	33.61	17.78	16.91	26.92	24.83
อัตราป่วยตาย%	0.08	0.13	0.14	0.17	0.09	0.06

มีรายงานผู้ป่วยเพิ่มขึ้นจากสัปดาห์ที่ผ่านมา 1,068 ราย  
ณ ช่วงเวลาเดียวกัน ปี 2563 มีรายงานผู้ป่วยน้อยกว่าปี 2562 ร้อยละ 41

ที่มา: รายงานกองโรคติดต่อฯ โดยแมลง ณ วันที่ 21 พ.ค. 2563

# สถานการณ์โรคไข้เลือดออก จำแนกรายเขตสุขภาพ ตั้งแต่วันที่ 1 มกราคม – 21 พฤษภาคม 2563

อัตราป่วยต่อแสนประชากร



ที่มา: รายงาน 506 กองระบาดวิทยา ณ วันที่ 21 พ.ค. 2563

สัปดาห์ที่ 19  
ปี 2563

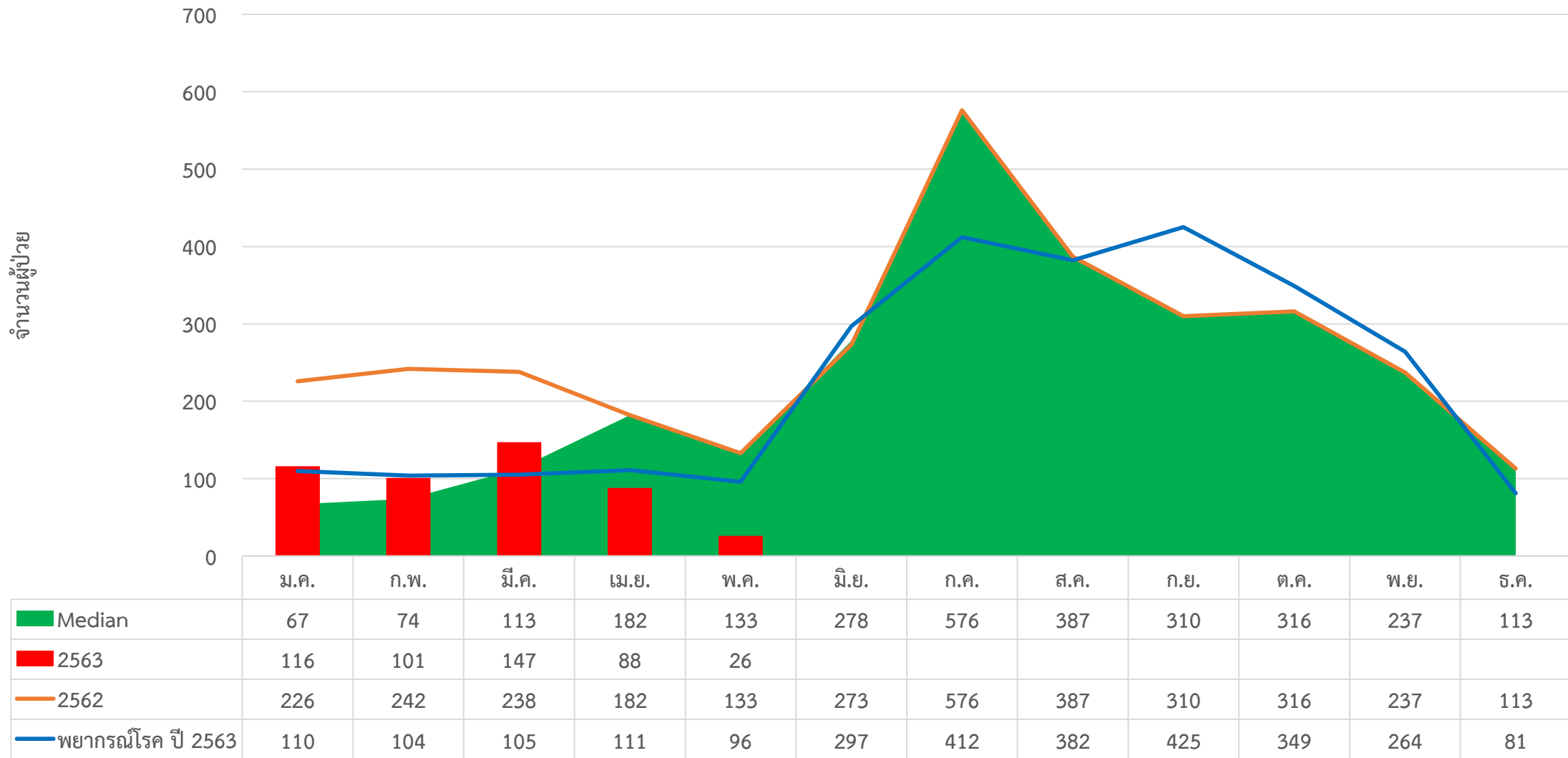
ข้อมูล ณ วันที่  
21 พฤษภาคม 2563

# สถานการณ์

## ไข้เลือดออก

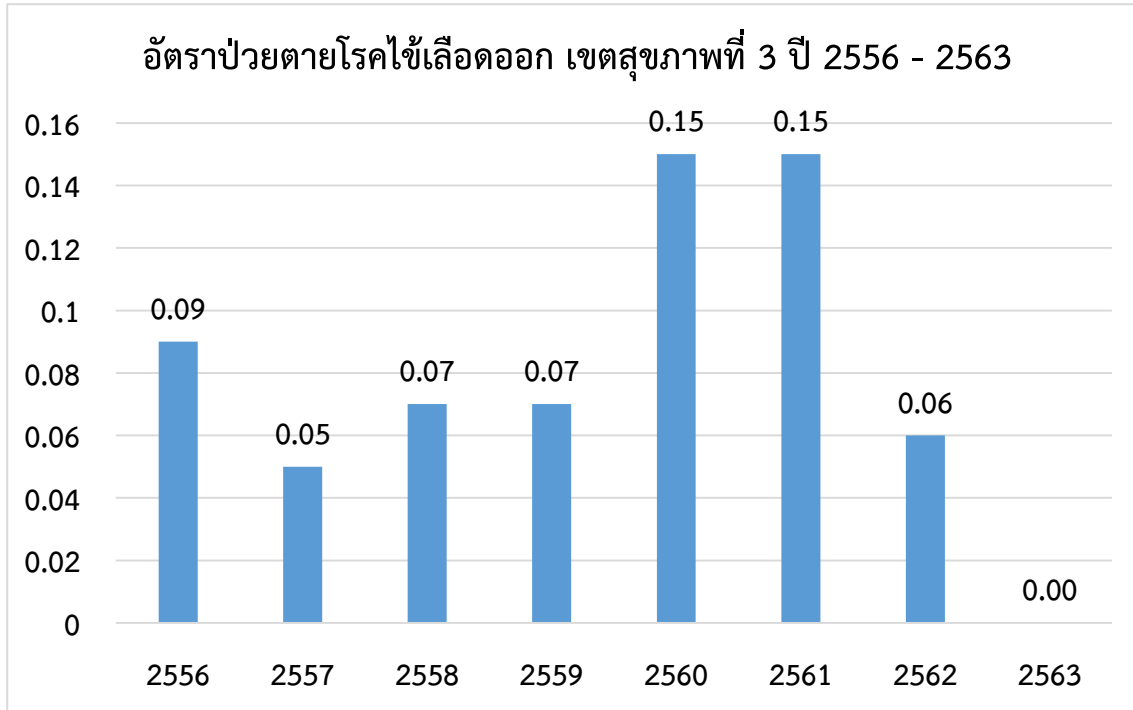
เขต 3	ป่วย(ราย)	ตาย(ราย)	อัตราป่วยต่อแสน	อัตราป่วยตาย (%)	ลำดับของประเทศ
ชัยนาท	109 (+4)	0	33.13	0.00	7
พิจิตร	114 (+4)	0	21.09	0.00	28
อุทัยธานี	54 (+0)	0	16.38	0.00	36
นครสวรรค์	143 (+5)	0	13.43	0.00	44
กำแพงเพชร	58 (+0)	0	7.96	0.00	66
<b>เขตสุขภาพ</b>	<b>478 (+13)</b>	<b>0</b>	<b>15.97</b>	<b>0.00</b>	<b>9</b>

## จำนวนผู้ป่วยไข้เลือดออกรายเดือน เขตสุขภาพที่ 3



ที่มา: รายงาน 506 กองระบาดวิทยา ณ วันที่ 21 พ.ค. 2563

## สถานการณ์การเสียชีวิตด้วยโรคไข้เลือดออก เขตสุขภาพที่ 3



### จำนวนผู้เสียชีวิตโรคไข้เลือดออกเขตสุขภาพที่ 3 ปี 2556 - 2563

จังหวัด	2556	2557	2558	2559	2560	2561	2562	2563
กำแพงเพชร	1	1	1	0	2	2	1	0
ชัยนาท	0	0	1	0	0	0	1	0
พิจิตร	0	0	0	1	1	2	0	0
นครสวรรค์	2	0	3	0	0	5	0	0
อุทัยธานี	1	0	0	0	0	0	0	0
<b>รวม</b>	<b>4</b>	<b>1</b>	<b>5</b>	<b>1</b>	<b>3</b>	<b>9</b>	<b>2</b>	<b>0</b>

อำเภอที่มีอัตราป่วยโรคไข้เลือดออกสูงสุด 10 อันดับแรก  
ใน 4 สัปดาห์ล่าสุด (สัปดาห์ที่ 15 – 18 ปี 63)

อันดับ	จังหวัด	อำเภอ	จำนวน ผู้ป่วย	อัตราป่วยต่อ ประชากร 100,000 คน
1	พิจิตร	สากเหล็ก	5	21.16
2	ชัยนาท	สรรคบุรี	10	15.26
3	ชัยนาท	เมืองชัยนาท	10	14.13
4	พิจิตร	ตะพานหิน	9	13.44
5	พิจิตร	โพทะเล	7	11.72
6	ชัยนาท	หนองมะโมง	1	5.07
7	นครสวรรค์	ตากฟ้า	2	4.93
8	ชัยนาท	วัดสิงห์	1	3.90
9	นครสวรรค์	เก้าเลี้ยว	1	2.88
10	กำแพงเพชร	พรานกระต่าย	2	2.81

ที่มา : โปรแกรมทันระดับ ณ วันที่ 13 พ.ค. 2563

อำเภอที่มีอัตราป่วยโรคไข้เลือดออกสูงสุด 10 อันดับแรก  
ใน 4 สัปดาห์ล่าสุด (สัปดาห์ที่ 16 – 19 ปี 63)

อันดับ	จังหวัด	อำเภอ	จำนวน ผู้ป่วย	อัตราป่วยต่อ ประชากร 100,000 คน
1	พิจิตร	สากเหล็ก	4	16.93
2	พิจิตร	ตะพานหิน	10	14.94
3	ชัยนาท	เมืองชัยนาท	10	14.13
4	ชัยนาท	สรรคบุรี	9	13.74
5	นครสวรรค์	เก้าเลี้ยว	4	11.53
6	พิจิตร	โพทะเล	6	10.04
7	กำแพงเพชร	พรานกระต่าย	2	2.81
8	นครสวรรค์	ตากฟ้า	1	2.47
9	ชัยนาท	สรรพยา	1	2.37
10	พิจิตร	บางมูลนาก	1	2.19

ที่มา : โปรแกรมทันระดับ ณ วันที่ 21 พ.ค. 2563

อำเภอที่มีอัตราป่วยสะสมโรคไข้เลือดออกสูงสุด 10 อันดับแรก  
(สัปดาห์ที่ 18)

อันดับ	จังหวัด	อำเภอ	จำนวนผู้ป่วยสะสม	อัตราป่วยสะสมต่อประชากรแสนคน
1	พิจิตร	สากเหล็ก	20	82.78
2	ชัยนาท	มโนรมย์	21	59.62
3	พิจิตร	โพทะเล	36	59.41
4	อุทัยธานี	หนองขาหย่าง	8	49.22
5	ชัยนาท	สรรคบุรี	30	42.27
6	ชัยนาท	เนินขาม	7	40.80
7	พิจิตร	ตะพานหิน	26	36.83
8	อุทัยธานี	เมือง	19	36.38
9	นครสวรรค์	แม่वंก	19	35.17
10	ชัยนาท	วัดสิงห์	9	32.90

ที่มา: รายงาน 506 สคร.3 ณ วันที่ 13 พ.ค. 2563

อำเภอที่มีอัตราป่วยสะสมโรคไข้เลือดออกสูงสุด 10 อันดับแรก  
(สัปดาห์ที่ 19)

อันดับ	จังหวัด	อำเภอ	จำนวนผู้ป่วยสะสม	อัตราป่วยสะสมต่อประชากรแสนคน
1	พิจิตร	สากเหล็ก	21	86.92
2	พิจิตร	โพทะเล	37	61.07
3	ชัยนาท	มโนรมย์	21	59.62
4	อุทัยธานี	หนองขาหย่าง	8	49.22
5	ชัยนาท	สรรคบุรี	32	45.08
6	ชัยนาท	เนินขาม	7	40.80
7	พิจิตร	ตะพานหิน	28	39.67
8	อุทัยธานี	เมือง	19	36.38
9	นครสวรรค์	แม่वंก	19	35.17
10	ชัยนาท	วัดสิงห์	9	32.90

ที่มา: รายงาน 506 สคร.3 ณ วันที่ 21 พ.ค.2563



จังหวัดที่มีอัตราป่วยสะสมสูงสุด 10 อันดับแรกใน 4 สัปดาห์ล่าสุด  
ตั้งแต่ 12 เมษายน – 9 พฤษภาคม 2563

อันดับ	จังหวัด	จำนวนป่วย(ราย)	อัตราป่วย (ต่อแสนประชากร)
1	ชัยภูมิ	267	23.44
2	ขอนแก่น	314	17.39
3	แม่ฮ่องสอน	39	13.89
4	มหาสารคาม	126	13.08
5	น่าน	56	11.68
6	ระยอง	80	11.15
7	ร้อยเอ็ด	143	10.94
8	อุบลราชธานี	200	10.68
9	เลย	67	10.43
10	ระนอง	19	9.94



# เป้าหมายลดโรคไข้เลือดออก เขตสุขภาพ ที่ 3

	ปี 2560	ปี 2561	ปี 2562	ปี 2563	ปี 2564
เป้าหมาย: ลดอัตราป่วยโรค ไข้เลือดออก	ไม่น้อยกว่า ร้อยละ 16 ของค้ำมัธยฐาน ย้อนหลัง 5 ปี (พ.ศ.2555-2559)	ไม่น้อยกว่า ร้อยละ 10 ของค้ำมัธยฐาน ย้อนหลัง 5 ปี (พ.ศ.2556-2560)	ไม่น้อยกว่า ร้อยละ 15 ของค้ำมัธยฐาน ย้อนหลัง 5 ปี (พ.ศ.2557-2561)	ไม่น้อยกว่า ร้อยละ 20 ของค้ำมัธยฐาน ย้อนหลัง 5 ปี (พ.ศ.2558-2562)	ไม่น้อยกว่า ร้อยละ 25 ของค้ำมัธยฐาน ย้อนหลัง 5 ปี (พ.ศ.2559-2563)
ค้ำมัธยฐานย้อนหลัง5ปี	154.25	68.74	68.74	107.83	
ค่าเป้าหมาย	129.57	61.87	58.43	86.27	
ผลงาน	64.57	196.79	107.83	15.97	
เป้าหมาย: อัตราป่วยตาย	ร้อยละ 0.10	ไม่เกินร้อยละ 0.11	ไม่เกินร้อยละ 0.10	ไม่เกินร้อยละ 0.10	ไม่เกินร้อยละ 0.10
ผลงาน	0.15	0.15	0.06	0.00	



# เป้าหมายลดโรคไข้เลือดออก เขตสุขภาพ ที่ 3 ปี2563

	เขต3	ชัยนาท	พิจิตร	อุทัยธานี	นครสวรรค์	กำแพงเพชร
เป้าหมาย: ลดอัตราป่วยโรค ไข้เลือดออก	ไม่น้อยกว่าร้อยละ 20 ของค้ำชัญฐานย้อนหลัง 5 ปี (พ.ศ.2558-2562)					
ไม่น้อยกว่า ร้อยละ 20 ของค้ำชัญฐานย้อนหลัง 5 ปี (พ.ศ.2558-2562)	107.83	59.08	102.27	188.42	131.35	68.42
ค่าเป้าหมาย	86.27	47.27	81.82	150.74	105.08	54.74
ผลงาน	15.97	33.13	21.09	16.38	13.43	7.96
เป้าหมาย: อัตราป่วยตาย	อัตราป่วยตาย ไม่เกินร้อยละ 0.10					
ผลงาน	0.00	0.00	0.00	0.00	0.00	0.00

**Thank you**

