



สถานการณ์โรคไข้เลือดออก

เขตสุขภาพที่ 3

 งานโรคติดต่อนำโดยแมลง

 กลุ่มโรคติดต่อ สำนักงานป้องกันควบคุมโรคที่ 3 จังหวัดนครสวรรค์

 เบอร์โทร : 056-221822 ต่อ 129

 E-mail : vbd.dpc3@gmail.com

สัปดาห์ที่ 18
ปี 2563

ข้อมูล ณ วันที่
13 พฤษภาคม 2563

สถานการณ์

ไข้เลือดออก

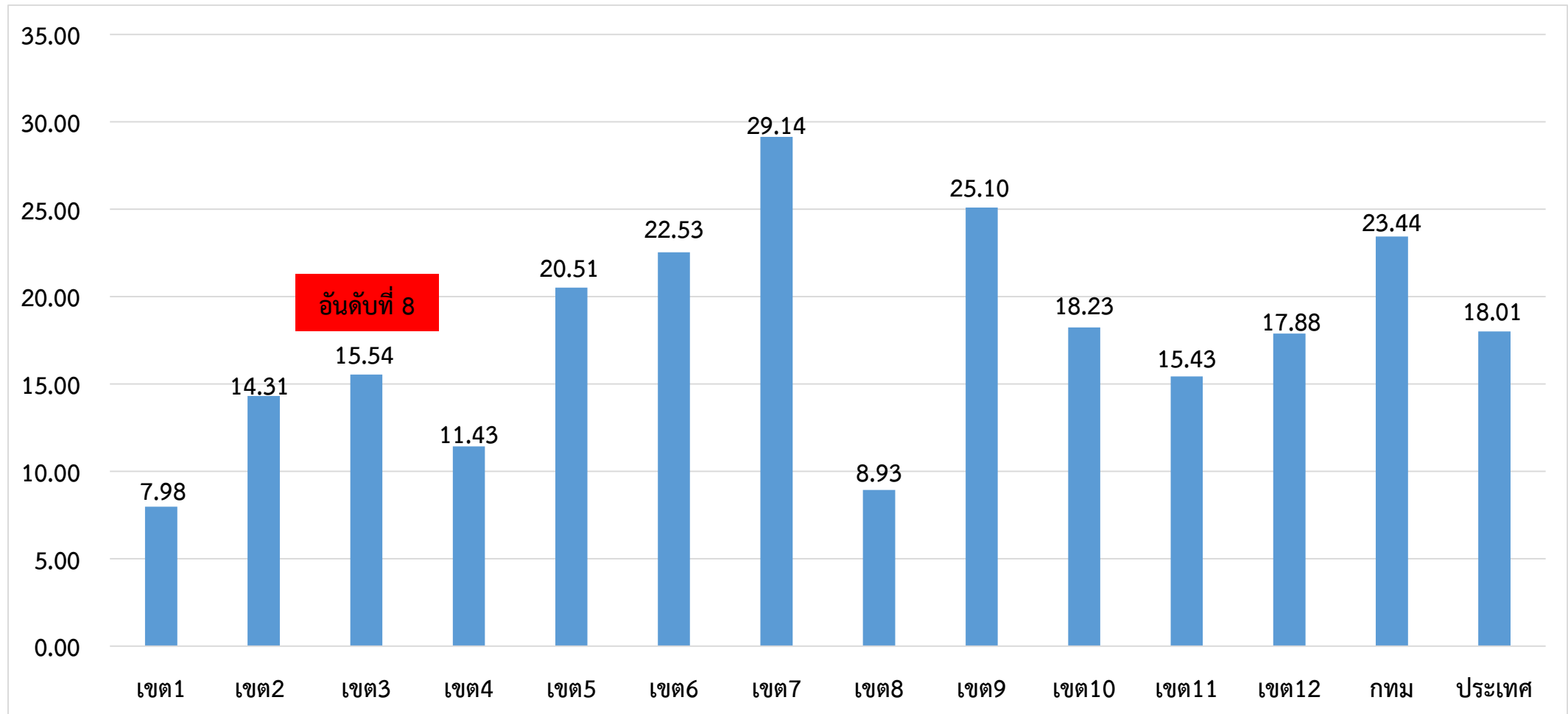
ระดับประเทศ	2563	2562	2561	2560	2559	2558
ป่วย(ราย)	11,938	20,733	10,446	10,343	17,170	14,015
ตาย(ราย)	8	25	15	18	14	10
อัตราป่วยต่อแสน	18.01	31.39	15.87	15.81	26.24	21.52
อัตราป่วยตาย%	0.07	0.12	0.14	0.17	0.08	0.05

มีรายงานผู้ป่วยเพิ่มขึ้นจากสัปดาห์ที่ผ่านมา 1,000 ราย
ณ ช่วงเวลาเดียวกัน ปี 2563 มีรายงานผู้ป่วยน้อยกว่าปี 2562 ร้อยละ 42

ที่มา: รายงานกองโรคติดต่อฯ โดยแมลง ณ วันที่ 13 พ.ค. 2563

สถานการณ์โรคไข้เลือดออก จำแนกรายเขตสุขภาพ ตั้งแต่วันที่ 1 มกราคม – 13 พฤษภาคม 2563

อัตราป่วยต่อแสนประชากร



ที่มา: รายงาน 506 กองระบาดวิทยา ณ วันที่ 13 พ.ค. 2563

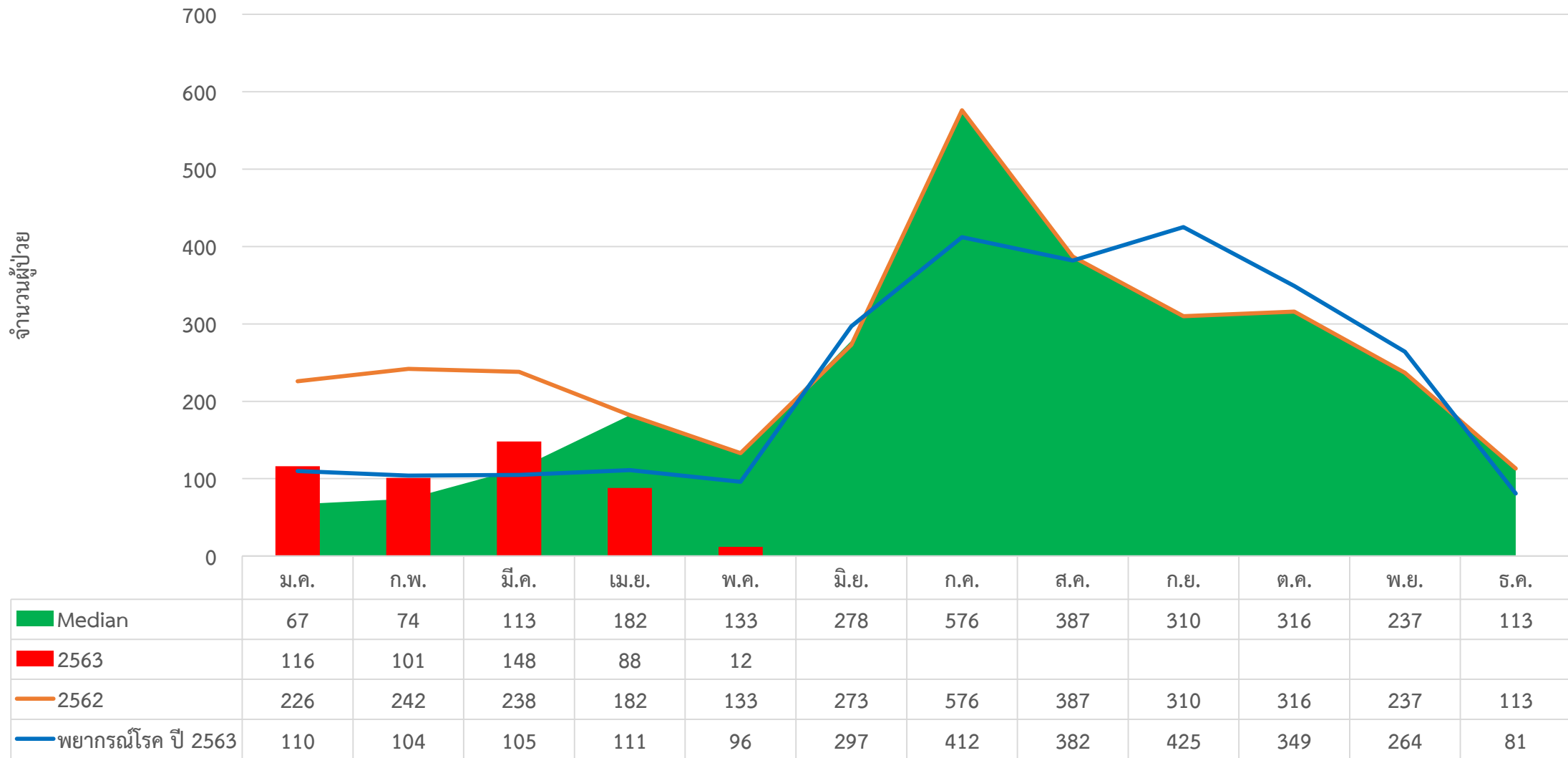
สัปดาห์ที่ 18
ปี 2563

ข้อมูล ณ วันที่
13 พฤษภาคม 2563

สถานการณ์ ไข้เลือดออก

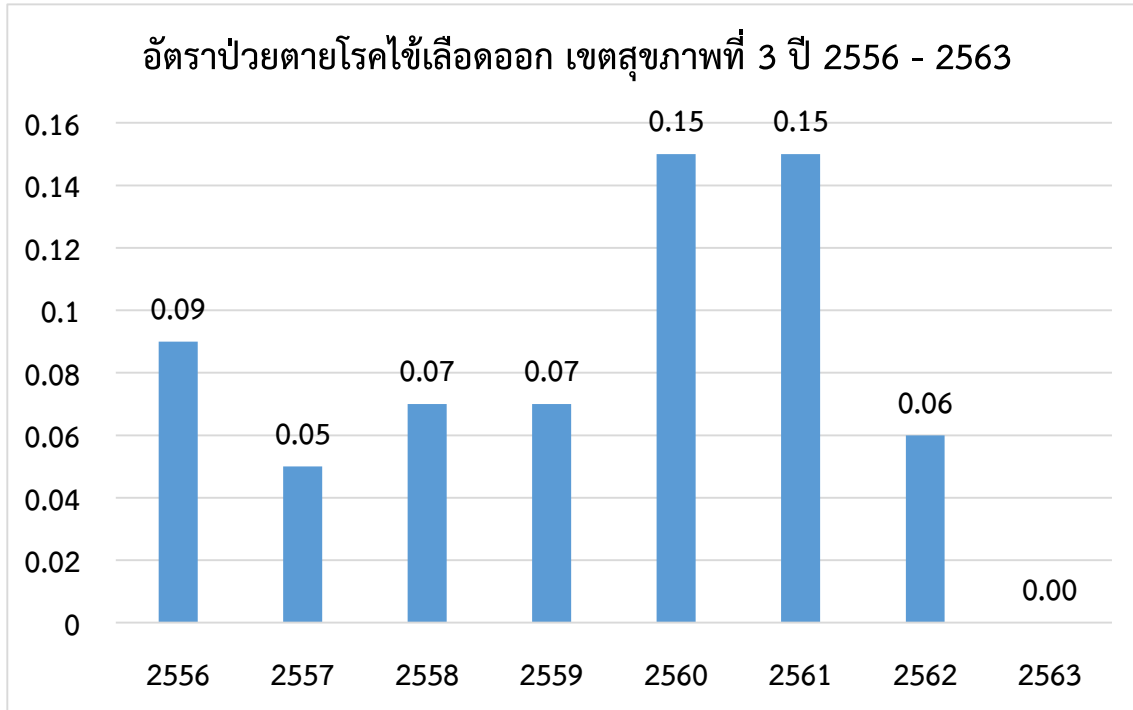
เขต 3	ป่วย(ราย)	ตาย(ราย)	อัตราป่วยต่อแสน	อัตราป่วยตาย (%)	ลำดับของประเทศ
ชัยนาท	105 (+11)	0	31.92	0.00	6
พิจิตร	110 (+15)	0	20.35	0.00	25
อุทัยธานี	54 (+0)	0	16.38	0.00	34
นครสวรรค์	138 (+3)	0	12.96	0.00	41
กำแพงเพชร	58 (+8)	0	7.96	0.00	63
เขตสุขภาพ	465 (+37)	0	15.54	0.00	8

จำนวนผู้ป่วยไข้เลือดออกรายเดือน เขตสุขภาพที่ 3



ที่มา: รายงาน 506 กองระบาดวิทยา ณ วันที่ 13 พ.ค. 2563

สถานการณ์การเสียชีวิตด้วยโรคไข้เลือดออก เขตสุขภาพที่ 3



จำนวนผู้เสียชีวิตโรคไข้เลือดออกเขตสุขภาพที่ 3 ปี 2556 - 2563

จังหวัด	2556	2557	2558	2559	2560	2561	2562	2563
กำแพงเพชร	1	1	1	0	2	2	1	0
ชัยนาท	0	0	1	0	0	0	1	0
พิจิตร	0	0	0	1	1	2	0	0
นครสวรรค์	2	0	3	0	0	5	0	0
อุทัยธานี	1	0	0	0	0	0	0	0
รวม	4	1	5	1	3	9	2	0

อำเภอที่มีอัตราป่วยโรคไข้เลือดออกสูงสุด 10 อันดับแรก
ใน 4 สัปดาห์ล่าสุด (สัปดาห์ที่ 14 – 17 ปี 63)

อันดับ	จังหวัด	อำเภอ	จำนวน ผู้ป่วย	อัตราป่วยต่อ ประชากร 100,000 คน
1	พิจิตร	โพทะเล	11	18.41
2	พิจิตร	สากเหล็ก	3	12.70
3	ชัยนาท	เมืองชัยนาท	8	11.30
4	ชัยนาท	สรรคบุรี	7	10.68
5	พิจิตร	ตะพานหิน	6	8.96
6	นครสวรรค์	ตากฟ้า	3	7.40
7	ชัยนาท	วัดสิงห์	1	3.90
8	ชัยนาท	หันคา	2	3.62
9	นครสวรรค์	ตากถ้ำ	3	2.77
10	ชัยนาท	สรรพยา	1	2.37

ที่มา : โปรแกรมทันระบาด ณ วันที่ 7 พ.ค. 2563

อำเภอที่มีอัตราป่วยโรคไข้เลือดออกสูงสุด 10 อันดับแรก
ใน 4 สัปดาห์ล่าสุด (สัปดาห์ที่ 15 – 18 ปี 63)

อันดับ	จังหวัด	อำเภอ	จำนวน ผู้ป่วย	อัตราป่วยต่อ ประชากร 100,000 คน
1	พิจิตร	สากเหล็ก	5	21.16
2	ชัยนาท	สรรคบุรี	10	15.26
3	ชัยนาท	เมืองชัยนาท	10	14.13
4	พิจิตร	ตะพานหิน	9	13.44
5	พิจิตร	โพทะเล	7	11.72
6	ชัยนาท	หนองมะโมง	1	5.07
7	นครสวรรค์	ตากฟ้า	2	4.93
8	ชัยนาท	วัดสิงห์	1	3.90
9	นครสวรรค์	เก้าเลี้ยว	1	2.88
10	กำแพงเพชร	พรานกระต่าย	2	2.81

ที่มา : โปรแกรมทันระบาด ณ วันที่ 13 พ.ค. 2563

อำเภอที่มีอัตราป่วยสะสมโรคไข้เลือดออกสูงสุด 10 อันดับแรก
(สัปดาห์ที่ 17)

อันดับ	จังหวัด	อำเภอ	จำนวนผู้ป่วยสะสม	อัตราป่วยสะสมต่อประชากรแสนคน
1	พิจิตร	สากเหล็ก	16	66.23
2	ชัยนาท	มโนรมย์	21	59.62
3	พิจิตร	โพทะเล	34	56.11
4	อุทัยธานี	หนองขาหย่าง	8	49.22
5	ชัยนาท	เนินขาม	7	40.80
6	นครสวรรค์	แม่वंก	20	37.02
7	อุทัยธานี	เมือง	19	36.38
8	ชัยนาท	สรรคบุรี	24	33.81
9	ชัยนาท	วัดสิงห์	9	32.90
10	นครสวรรค์	แม่เปิน	6	30.26

ที่มา: รายงาน 506 สคร.3 ณ วันที่ 7 พ.ค. 2563

อำเภอที่มีอัตราป่วยสะสมโรคไข้เลือดออกสูงสุด 10 อันดับแรก
(สัปดาห์ที่ 18)

อันดับ	จังหวัด	อำเภอ	จำนวนผู้ป่วยสะสม	อัตราป่วยสะสมต่อประชากรแสนคน
1	พิจิตร	สากเหล็ก	20	82.78
2	ชัยนาท	มโนรมย์	21	59.62
3	พิจิตร	โพทะเล	36	59.41
4	อุทัยธานี	หนองขาหย่าง	8	49.22
5	ชัยนาท	สรรคบุรี	30	42.27
6	ชัยนาท	เนินขาม	7	40.80
7	พิจิตร	ตะพานหิน	26	36.83
8	อุทัยธานี	เมือง	19	36.38
9	นครสวรรค์	แม่वंก	19	35.17
10	ชัยนาท	วัดสิงห์	9	32.90

ที่มา: รายงาน 506 สคร.3 ณ วันที่ 13 พ.ค.2563

จังหวัดที่มีอัตราป่วยสะสมสูงสุด 10 อันดับแรกใน 4 สัปดาห์ล่าสุด
ตั้งแต่ 5 เมษายน – 2 พฤษภาคม 2563

อันดับ	จังหวัด	จำนวนป่วย(ราย)	อัตราป่วย (ต่อแสนประชากร)
1	ชัยภูมิ	224	19.67
2	ขอนแก่น	265	14.67
3	ระยอง	82	11.43
4	น่าน	49	10.22
5	มหาสารคาม	88	9.14
6	กาฬสินธุ์	89	9.03
7	อุบลราชธานี	161	8.60
8	ร้อยเอ็ด	109	8.34
9	จันทบุรี	44	8.22
10	ระนอง	15	7.85



เป้าหมายลดโรคไข้เลือดออก เขตสุขภาพ ที่ 3

	ปี 2560	ปี 2561	ปี 2562	ปี 2563	ปี 2564
เป้าหมาย: ลดอัตราป่วยโรค ไข้เลือดออก	ไม่น้อยกว่า ร้อยละ 16 ของค้ำชัญฐาน ย้อนหลัง 5 ปี (พ.ศ.2555-2559)	ไม่น้อยกว่า ร้อยละ 10 ของค้ำชัญฐาน ย้อนหลัง 5 ปี (พ.ศ.2556-2560)	ไม่น้อยกว่า ร้อยละ 15 ของค้ำชัญฐาน ย้อนหลัง 5 ปี (พ.ศ.2557-2561)	ไม่น้อยกว่า ร้อยละ 20 ของค้ำชัญฐาน ย้อนหลัง 5 ปี (พ.ศ.2558-2562)	ไม่น้อยกว่า ร้อยละ 25 ของค้ำชัญฐาน ย้อนหลัง 5 ปี (พ.ศ.2559-2563)
ค้ำชัญฐานย้อนหลัง5ปี	154.25	68.74	68.74	107.83	
ค่าเป้าหมาย	129.57	61.87	58.43	86.27	
ผลงาน	64.57	196.79	107.83	15.54	
เป้าหมาย: อัตราป่วยตาย	ร้อยละ 0.10	ไม่เกินร้อยละ 0.11	ไม่เกินร้อยละ 0.10	ไม่เกินร้อยละ 0.10	ไม่เกินร้อยละ 0.10
ผลงาน	0.15	0.15	0.06	0.00	



เป้าหมายลดโรคไข้เลือดออก เขตสุขภาพ ที่ 3 ปี2563

	เขต3	ชัยนาท	พิจิตร	อุทัยธานี	นครสวรรค์	กำแพงเพชร
เป้าหมาย: ลดอัตราป่วยโรค ไข้เลือดออก	ไม่น้อยกว่าร้อยละ 20 ของค้ำชยฐานย้อนหลัง 5 ปี (พ.ศ.2558-2562)					
ไม่น้อยกว่า ร้อยละ 20 ของค้ำชยฐานย้อนหลัง 5 ปี (พ.ศ.2558-2562)	107.83	59.08	102.27	188.42	131.35	68.42
ค่าเป้าหมาย	86.27	47.27	81.82	150.74	105.08	54.74
ผลงาน	15.54	31.92	20.35	16.38	12.96	7.96
เป้าหมาย: อัตราป่วยตาย	อัตราป่วยตาย ไม่เกินร้อยละ 0.10					
ผลงาน	0.00	0.00	0.00	0.00	0.00	0.00

Thank you

