



สถานการณ์โรคไข้เลือดออก

เขตสุขภาพที่ 3



งานโรคติดต่อนำโดยแมลง



กลุ่มโรคติดต่อ สำนักงานป้องกันควบคุมโรคที่ 3 จังหวัดนครสวรรค์



เบอร์โทร : 056-221822 ต่อ 129



E-mail : vbd.dpc3@gmail.com

สัปดาห์ที่ 17
ปี 2563

ข้อมูล ณ วันที่
7 พฤษภาคม 2563

สถานการณ์

ไข้เลือดออก

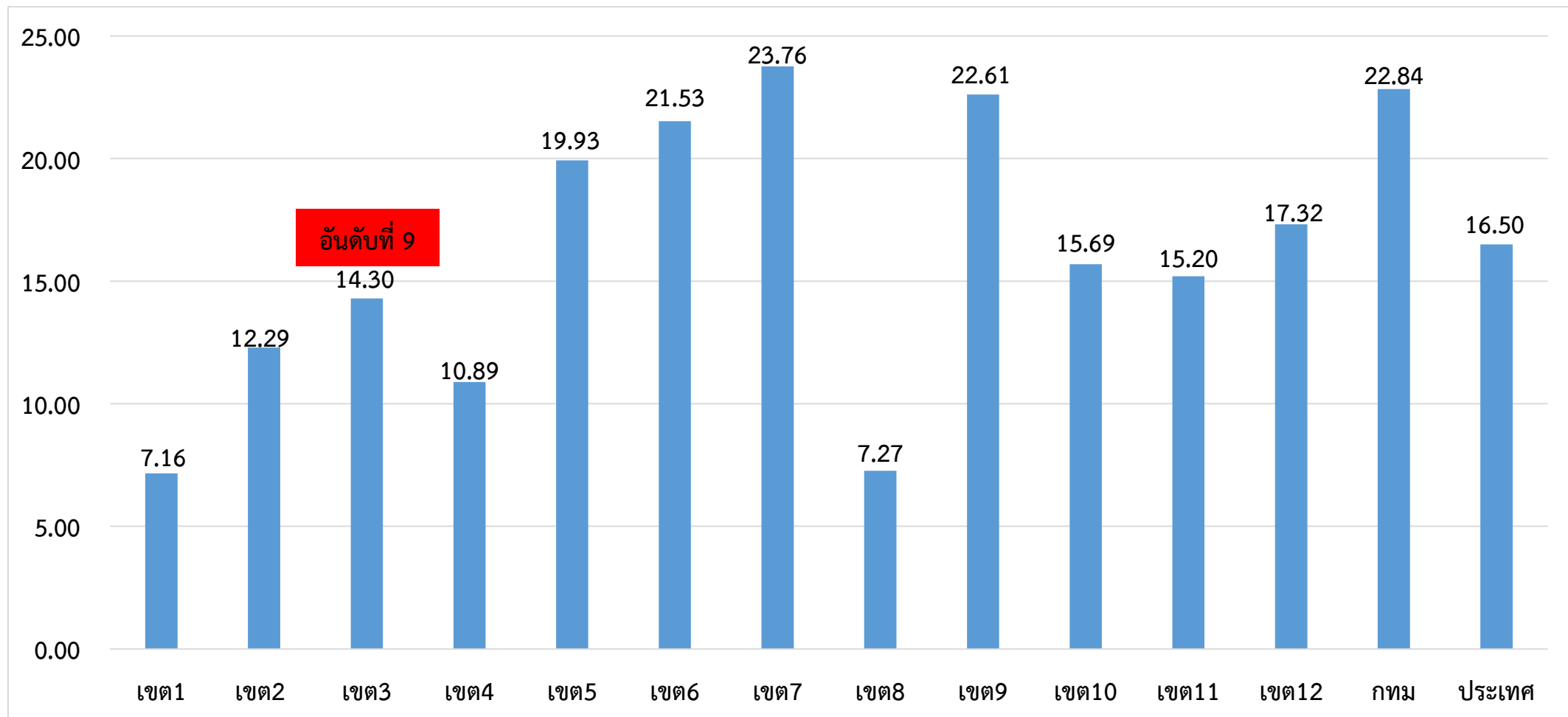
ระดับประเทศ	2563	2562	2561	2560	2559	2558
ป่วย(ราย)	10,938	19,503	9,577	9,717	16,830	12,354
ตาย(ราย)	9	25	14	14	14	8
อัตราป่วยต่อแสน	16.50	29.52	14.55	14.85	25.72	18.97
อัตราป่วยตาย%	0.08	0.13	0.15	0.14	0.08	0.06

มีรายงานผู้ป่วยเพิ่มขึ้นจากสัปดาห์ที่ผ่านมา 845 ราย
ณ ช่วงเวลาเดียวกัน ปี 2563 มีรายงานผู้ป่วยน้อยกว่าปี 2562 ร้อยละ 44

ที่มา: รายงานกองโรคติดต่อฯ โดยแมลง ณ วันที่ 7 พ.ค. 2563

สถานการณ์โรคไข้เลือดออก จำแนกรายเขตสุขภาพ ตั้งแต่วันที่ 1 มกราคม – 7 พฤษภาคม 2563

อัตราป่วยต่อแสนประชากร



ที่มา: รายงาน 506 กองระบาดวิทยา ณ วันที่ 7 พ.ค. 2563

สัปดาห์ที่ 17
ปี 2563

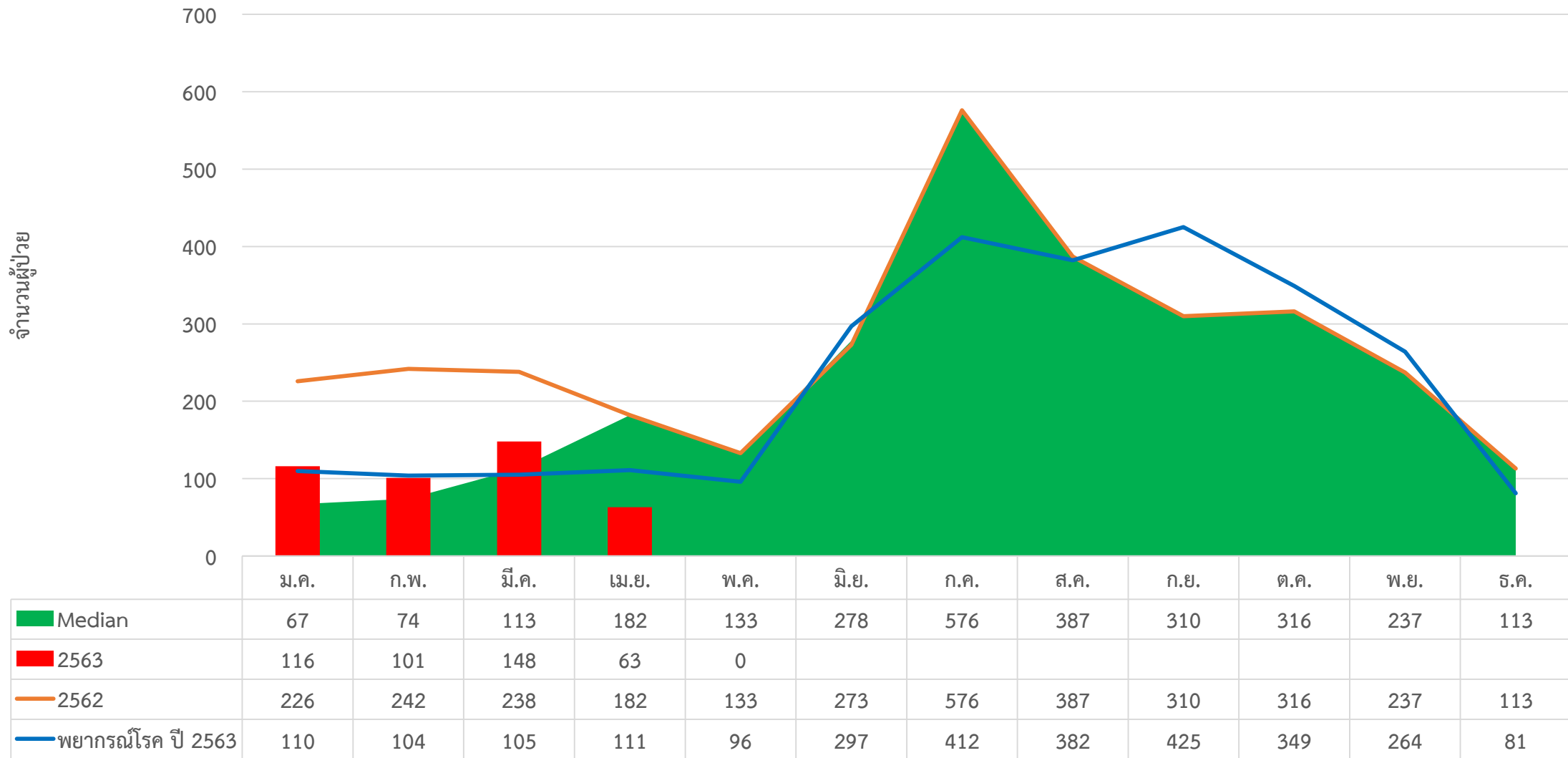
ข้อมูล ณ วันที่
7 พฤษภาคม 2563

สถานการณ์

ไข้เลือดออก

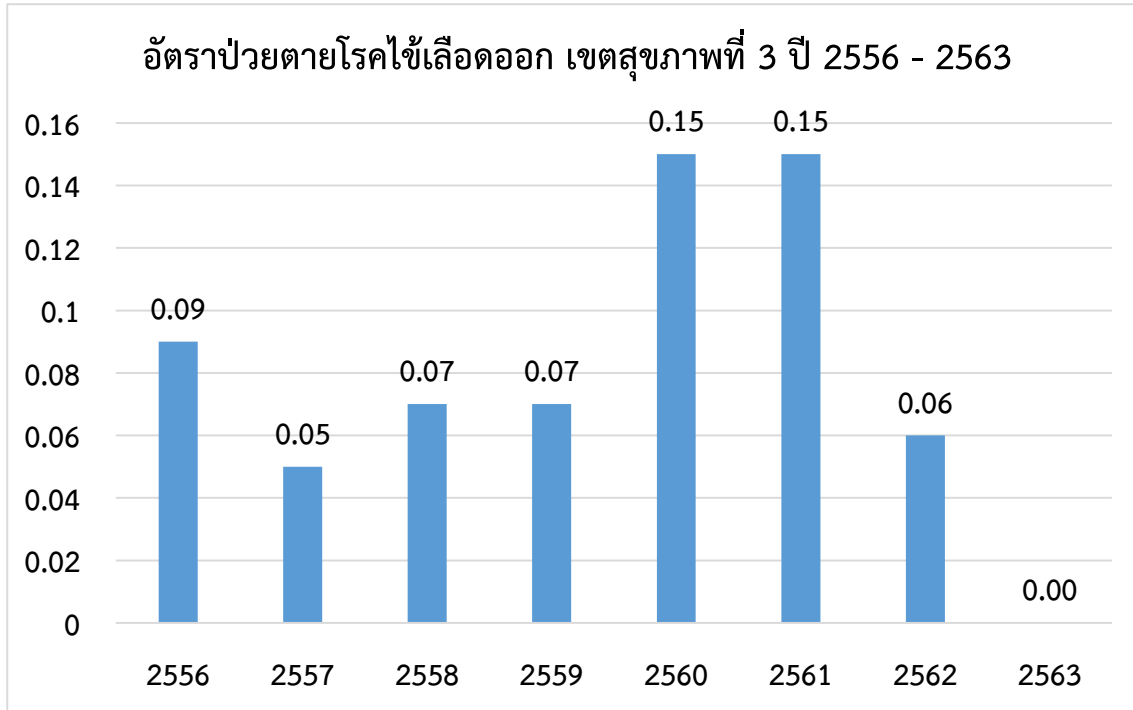
เขต 3	ป่วย(ราย)	ตาย(ราย)	อัตราป่วยต่อแสน	อัตราป่วยตาย (%)	ลำดับของประเทศ
ชัยนาท	94	0	28.57	0.00	7
พิจิตร	95	0	17.57	0.00	26
อุทัยธานี	54	0	16.38	0.00	30
นครสวรรค์	135	0	12.68	0.00	40
กำแพงเพชร	50	0	6.86	0.00	61
เขตสุขภาพ	428	0	14.30	0.00	9

จำนวนผู้ป่วยไข้เลือดออกรายเดือน เขตสุขภาพที่ 3



ที่มา: รายงาน 506 กองระบาดวิทยา ณ วันที่ 7 พ.ค. 2563

สถานการณ์การเสียชีวิตด้วยโรคไข้เลือดออก เขตสุขภาพที่ 3



จำนวนผู้เสียชีวิตโรคไข้เลือดออกเขตสุขภาพที่ 3 ปี 2556 - 2563

จังหวัด	2556	2557	2558	2559	2560	2561	2562	2563
กำแพงเพชร	1	1	1	0	2	2	1	0
ชัยนาท	0	0	1	0	0	0	1	0
พิจิตร	0	0	0	1	1	2	0	0
นครสวรรค์	2	0	3	0	0	5	0	0
อุทัยธานี	1	0	0	0	0	0	0	0
รวม	4	1	5	1	3	9	2	0

อำเภอที่มีอัตราป่วยโรคไข้เลือดออกสูงสุด 10 อันดับแรก
ใน 4 สัปดาห์ล่าสุด (สัปดาห์ที่ 13 – 16 ปี 63)

อันดับ	จังหวัด	อำเภอ	จำนวน ผู้ป่วย	อัตราป่วยต่อ ประชากร 100,000 คน
1	พิจิตร	โพทะเล	14	23.43
2	พิจิตร	สากเหล็ก	4	16.93
3	ชัยนาท	สรรคบุรี	7	10.68
4	พิจิตร	ตะพานหิน	6	8.96
5	นครสวรรค์	ตากฟ้า	2	4.93
6	ชัยนาท	วัดสิงห์	1	3.9
7	ชัยนาท	หันคา	2	3.62
8	นครสวรรค์	เก้าเลี้ยว	1	2.88
9	ชัยนาท	เมืองชัยนาท	2	2.83
10	นครสวรรค์	ตาคลี	3	2.77

ที่มา : โปรแกรมทันระดับ ณ วันที่ 29 เม.ย. 2563

อำเภอที่มีอัตราป่วยโรคไข้เลือดออกสูงสุด 10 อันดับแรก
ใน 4 สัปดาห์ล่าสุด (สัปดาห์ที่ 14 – 17 ปี 63)

อันดับ	จังหวัด	อำเภอ	จำนวน ผู้ป่วย	อัตราป่วยต่อ ประชากร 100,000 คน
1	พิจิตร	โพทะเล	11	18.41
2	พิจิตร	สากเหล็ก	3	12.70
3	ชัยนาท	เมืองชัยนาท	8	11.30
4	ชัยนาท	สรรคบุรี	7	10.68
5	พิจิตร	ตะพานหิน	6	8.96
6	นครสวรรค์	ตากฟ้า	3	7.40
7	ชัยนาท	วัดสิงห์	1	3.90
8	ชัยนาท	หันคา	2	3.62
9	นครสวรรค์	ตาคลี	3	2.77
10	ชัยนาท	สรรพยา	1	2.37

ที่มา : โปรแกรมทันระดับ ณ วันที่ 7 พ.ค. 2563

อำเภอที่มีอัตราป่วยสะสมโรคไข้เลือดออกสูงสุด 10 อันดับแรก
(สัปดาห์ที่ 16)

อันดับ	จังหวัด	อำเภอ	จำนวนผู้ป่วยสะสม	อัตราป่วยสะสมต่อประชากรแสนคน
1	ชัยนาท	มโนรมย์	21	59.62
2	พิจิตร	สากเหล็ก	12	49.67
3	อุทัยธานี	หนองขาหย่าง	8	49.22
4	ชัยนาท	เนินขาม	7	40.80
5	พิจิตร	โพทะเล	23	37.96
6	นครสวรรค์	แม่वंก	20	37.02
7	อุทัยธานี	เมือง	19	36.38
8	ชัยนาท	วัดสิงห์	9	32.90
9	ชัยนาท	สรรคบุรี	23	32.40
10	นครสวรรค์	แม่เปิน	6	30.26

ที่มา: รายงาน 506 สคร.3 ณ วันที่ 29 เม.ย. 2563

อำเภอที่มีอัตราป่วยสะสมโรคไข้เลือดออกสูงสุด 10 อันดับแรก
(สัปดาห์ที่ 17)

อันดับ	จังหวัด	อำเภอ	จำนวนผู้ป่วยสะสม	อัตราป่วยสะสมต่อประชากรแสนคน
1	พิจิตร	สากเหล็ก	16	66.23
2	ชัยนาท	มโนรมย์	21	59.62
3	พิจิตร	โพทะเล	34	56.11
4	อุทัยธานี	หนองขาหย่าง	8	49.22
5	ชัยนาท	เนินขาม	7	40.80
6	นครสวรรค์	แม่वंก	20	37.02
7	อุทัยธานี	เมือง	19	36.38
8	ชัยนาท	สรรคบุรี	24	33.81
9	ชัยนาท	วัดสิงห์	9	32.90
10	นครสวรรค์	แม่เปิน	6	30.26

ที่มา: รายงาน 506 สคร.3 ณ วันที่ 7 พ.ค.2563

จังหวัดที่มีอัตราป่วยสะสมสูงสุด 10 อันดับแรกใน 4 สัปดาห์ล่าสุด
ตั้งแต่วันที่ 29 มีนาคม – 25 เมษายน 2563

อันดับ	จังหวัด	จำนวนป่วย(ราย)	อัตราป่วย (ต่อแสนประชากร)
1	ชัยภูมิ	160	14.05
2	ระยอง	91	12.69
3	ระนอง	19	9.94
4	ขอนแก่น	171	9.47
5	เลย	55	8.56
6	กาฬสินธุ์	83	8.42
7	น่าน	34	7.04
8	ร้อยเอ็ด	92	6.76
9	อ่างทอง	19	6.57
10	อุบลราชธานี	123	



เป้าหมายลดโรคไข้เลือดออก เขตสุขภาพ ที่ 3

	ปี 2560	ปี 2561	ปี 2562	ปี 2563	ปี 2564
เป้าหมาย: ลดอัตราป่วยโรค ไข้เลือดออก	ไม่น้อยกว่า ร้อยละ 16 ของค้ำชัญฐาน ย้อนหลัง 5 ปี (พ.ศ.2555-2559)	ไม่น้อยกว่า ร้อยละ 10 ของค้ำชัญฐาน ย้อนหลัง 5 ปี (พ.ศ.2556-2560)	ไม่น้อยกว่า ร้อยละ 15 ของค้ำชัญฐาน ย้อนหลัง 5 ปี (พ.ศ.2557-2561)	ไม่น้อยกว่า ร้อยละ 20 ของค้ำชัญฐาน ย้อนหลัง 5 ปี (พ.ศ.2558-2562)	ไม่น้อยกว่า ร้อยละ 25 ของค้ำชัญฐาน ย้อนหลัง 5 ปี (พ.ศ.2559-2563)
ค้ำชัญฐานย้อนหลัง5ปี	154.25	68.74	68.74	107.83	
ค่าเป้าหมาย	129.57	61.87	58.43	86.27	
ผลงาน	64.57	196.79	107.83	14.30	
เป้าหมาย: อัตราป่วยตาย	ร้อยละ 0.10	ไม่เกินร้อยละ 0.11	ไม่เกินร้อยละ 0.10	ไม่เกินร้อยละ 0.10	ไม่เกินร้อยละ 0.10
ผลงาน	0.15	0.15	0.06	0.00	



เป้าหมายลดโรคไข้เลือดออก เขตสุขภาพ ที่ 3 ปี2563

	เขต3	ชัยนาท	พิจิตร	อุทัยธานี	นครสวรรค์	กำแพงเพชร
เป้าหมาย: ลดอัตราป่วยโรค ไข้เลือดออก	ไม่น้อยกว่าร้อยละ 20 ของค้ำชยฐานย้อนหลัง 5 ปี (พ.ศ.2558-2562)					
ไม่น้อยกว่า ร้อยละ 20 ของค้ำชยฐานย้อนหลัง 5 ปี (พ.ศ.2558-2562)	107.83	59.08	102.27	188.42	131.35	68.42
ค่าเป้าหมาย	86.27	47.27	81.82	150.74	105.08	54.74
ผลงาน	14.30	28.57	17.57	16.38	12.68	6.86
เป้าหมาย: อัตราป่วยตาย	อัตราป่วยตาย ไม่เกินร้อยละ 0.10					
ผลงาน	0.00	0.00	0.00	0.00	0.00	0.00

Thank you

