



สถานการณ์โรคไข้เลือดออก

เขตสุขภาพที่ 3



งานโรคติดต่อนำโดยแมลง



กลุ่มโรคติดต่อ สำนักงานป้องกันควบคุมโรคที่ 3 จังหวัดนครสวรรค์



เบอร์โทร : 056-221822 ต่อ 129



E-mail : vbd.dpc3@gmail.com

สัปดาห์ที่ 15
ปี 2563

ข้อมูล ณ วันที่
22 เมษายน 2563

สถานการณ์

ไข้เลือดออก

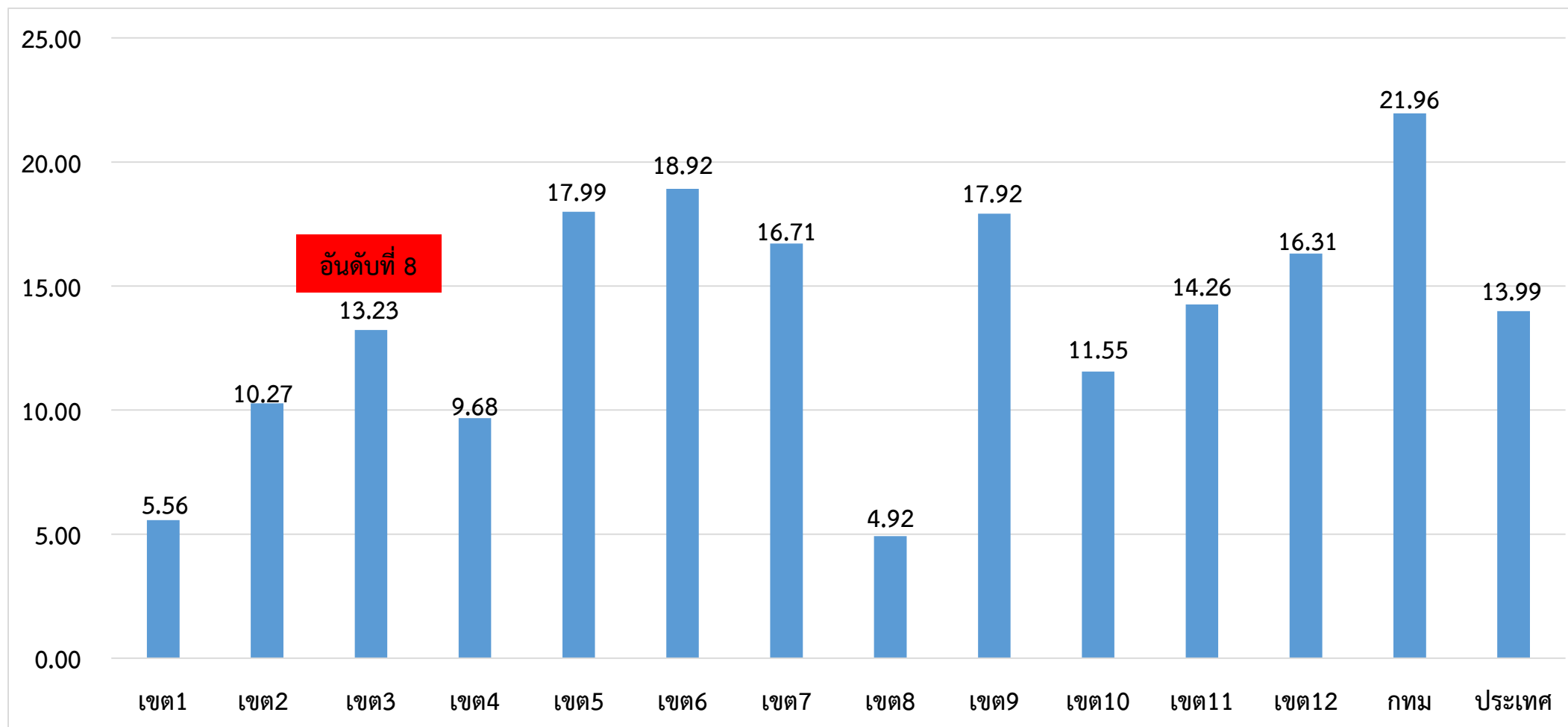
ระดับประเทศ	2563	2562	2561	2560	2559	2558
ป่วย(ราย)	9,275	16,635	7,536	8,858	15,912	10,042
ตาย(ราย)	6	20	12	12	13	7
อัตราป่วยต่อแสน	13.99	25.18	11.45	13.54	24.32	15.42
อัตราป่วยตาย%	0.06	0.12	0.16	0.14	0.08	0.07

มีรายงานผู้ป่วยเพิ่มขึ้นจากสัปดาห์ที่ผ่านมา 529 ราย
ณ ช่วงเวลาเดียวกัน ปี 2563 มีรายงานผู้ป่วยน้อยกว่าปี 2562 ร้อยละ 44

ที่มา: รายงานกองโรคติดต่อฯ โดยแมลง ณ วันที่ 22 เม.ย. 2563

สถานการณ์โรคไข้เลือดออก จำแนกรายเขตสุขภาพ ตั้งแต่วันที่ 1 มกราคม – 22 เมษายน 2563

อัตราป่วยต่อแสนประชากร



ที่มา: รายงาน 506 กองระบาดวิทยา ณ วันที่ 22 เม.ย. 2563

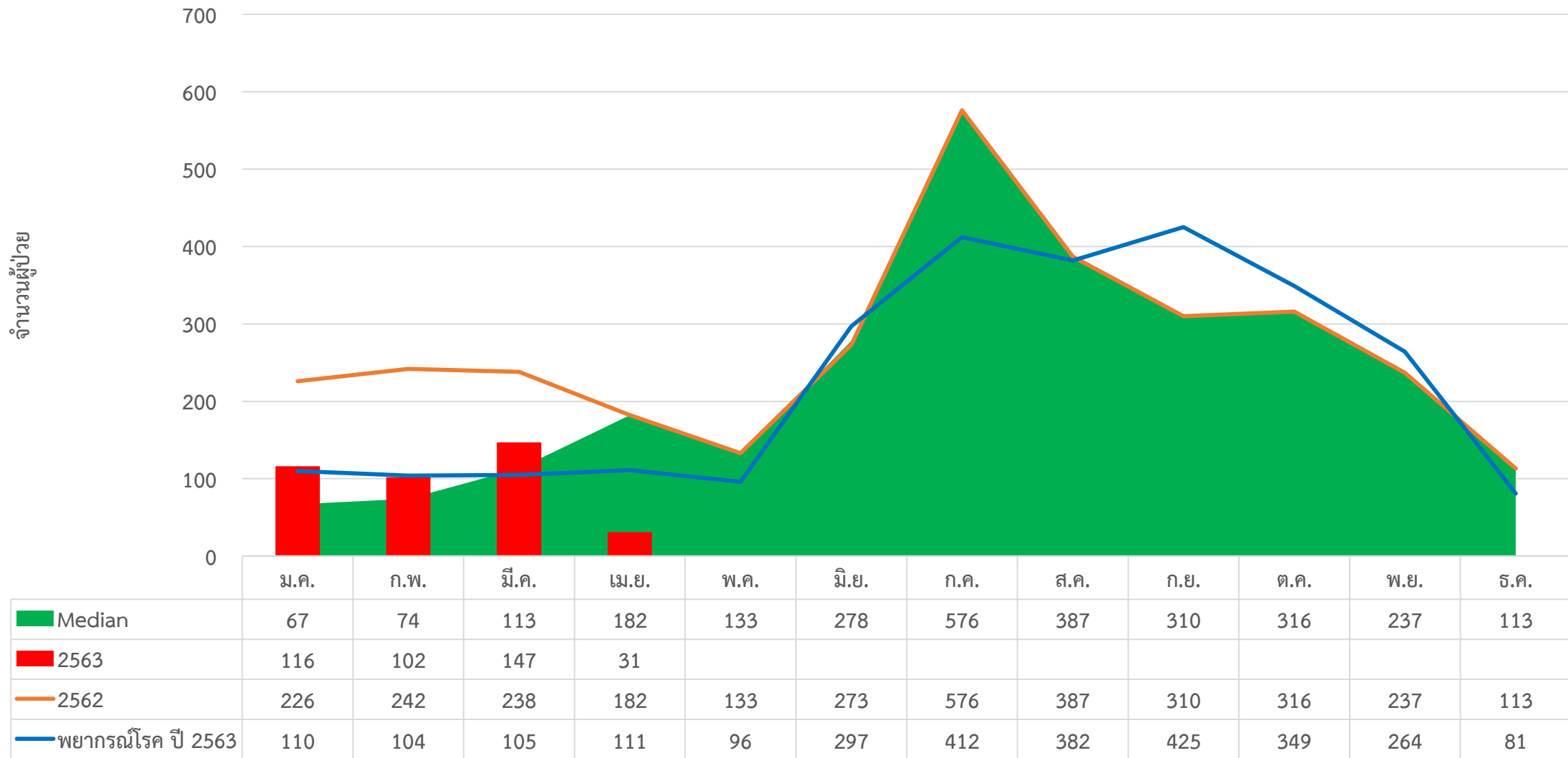
สัปดาห์ที่ 15
ปี 2563

ข้อมูล ณ วันที่
22 เมษายน 2563

สถานการณ์ ไข้เลือดออก

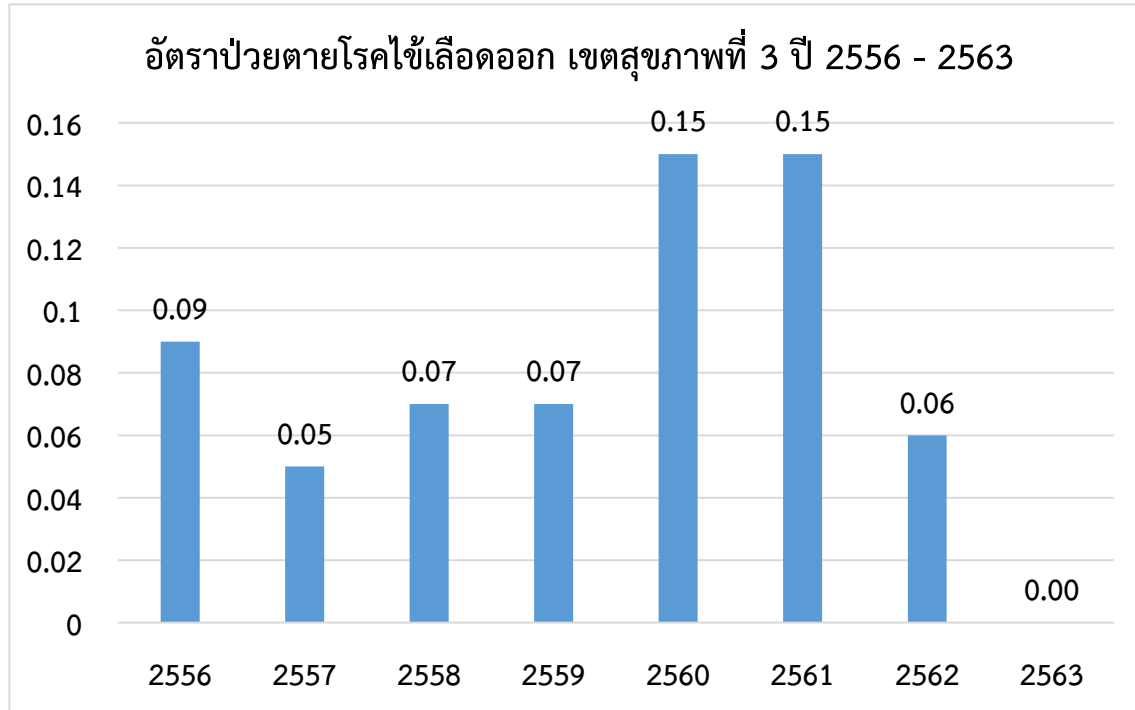
เขต 3	ป่วย(ราย)	ตาย(ราย)	อัตราป่วยต่อแสน	อัตราป่วยตาย (%)	ลำดับของประเทศ
ชัยนาท	78	0	23.71	0.00	6
พิจิตร	87	0	16.09	0.00	22
อุทัยธานี	51	0	15.47	0.00	24
นครสวรรค์	132	0	12.40	0.00	35
กำแพงเพชร	48	0	6.59	0.00	58
เขตสุขภาพ	396	0	13.23	0.00	8

จำนวนผู้ป่วยใช้เลือดออกรายเดือน เขตสุขภาพที่ 3



ที่มา: รายงาน 506 กองระบาดวิทยา ณ วันที่ 22 เม.ย. 2563

สถานการณ์การเสียชีวิตด้วยโรคไข้เลือดออก เขตสุขภาพที่ 3



จำนวนผู้เสียชีวิตโรคไข้เลือดออกเขตสุขภาพที่ 3 ปี 2556 - 2563

จังหวัด	2556	2557	2558	2559	2560	2561	2562	2563
กำแพงเพชร	1	1	1	0	2	2	1	0
ชัยนาท	0	0	1	0	0	0	1	0
พิจิตร	0	0	0	1	1	2	0	0
นครสวรรค์	2	0	3	0	0	5	0	0
อุทัยธานี	1	0	0	0	0	0	0	0
รวม	4	1	5	1	3	9	2	0

อำเภอที่มีอัตราป่วยโรคไข้เลือดออกสูงสุด 10 อันดับแรก
ใน 4 สัปดาห์ล่าสุด (สัปดาห์ที่ 11 – 14 ปี 63)

อันดับ	จังหวัด	อำเภอ	จำนวน ผู้ป่วย	อัตราป่วยต่อ ประชากร 100,000 คน
1	พิจิตร	สากเหล็ก	9	38.09
2	พิจิตร	โพทะเล	13	21.76
3	นครสวรรค์	ลาดยาว	7	8.00
4	กำแพงเพชร	โกสัมพีนคร	2	6.94
5	อุทัยธานี	เมืองอุทัยธานี	3	5.95
6	กำแพงเพชร	พรานกระต่าย	4	5.63
7	พิจิตร	ดงเจริญ	1	5.03
8	นครสวรรค์	แม่เปิน	1	4.78
9	พิจิตร	ตะพานหิน	3	4.48
10	พิจิตร	บางมูลนาก	2	4.37

ที่มา : โปรแกรมทันระดับ ณ วันที่ 15 เม.ย. 2563

อำเภอที่มีอัตราป่วยโรคไข้เลือดออกสูงสุด 10 อันดับแรก
ใน 4 สัปดาห์ล่าสุด (สัปดาห์ที่ 12 – 15 ปี 63)

อันดับ	จังหวัด	อำเภอ	จำนวน ผู้ป่วย	อัตราป่วยต่อ ประชากร 100,000 คน
1	พิจิตร	สากเหล็ก	10	42.32
2	พิจิตร	โพทะเล	20	33.47
3	พิจิตร	ตะพานหิน	8	11.95
4	นครสวรรค์	ลาดยาว	8	9.14
5	กำแพงเพชร	โกสัมพีนคร	2	6.94
6	ชัยนาท	เนินขาม	1	5.85
7	พิจิตร	ดงเจริญ	1	5.03
8	นครสวรรค์	ตากฟ้า	2	4.93
9	นครสวรรค์	แม่เปิน	1	4.78
10	อุทัยธานี	เมืองอุทัยธานี	2	3.97

ที่มา : โปรแกรมทันระดับ ณ วันที่ 22 เม.ย. 2563

อำเภอที่มีอัตราป่วยสะสมโรคไข้เลือดออกสูงสุด 10 อันดับแรก
(สัปดาห์ที่ 14)

อันดับ	จังหวัด	อำเภอ	จำนวนผู้ป่วยสะสม	อัตราป่วยสะสมต่อประชากรแสนคน
1	ชัยนาท	มโนรมย์	20	56.78
2	พิจิตร	สากเหล็ก	12	49.67
3	อุทัยธานี	หนองขาหย่าง	8	49.22
4	พิจิตร	โพทะเล	23	37.96
5	นครสวรรค์	แม่วงก์	19	35.17
6	ชัยนาท	เนินขาม	6	34.97
7	อุทัยธานี	เมือง	18	34.47
8	นครสวรรค์	แม่เปิน	6	30.26
9	ชัยนาท	วัดสิงห์	7	25.59
10	กำแพงเพชร	โกสัมพีนคร	7	24.33

ที่มา: รายงาน 506 สคร.3 ณ วันที่ 15 เม.ย. 2563

อำเภอที่มีอัตราป่วยสะสมโรคไข้เลือดออกสูงสุด 10 อันดับแรก
(สัปดาห์ที่ 15)

อันดับ	จังหวัด	อำเภอ	จำนวนผู้ป่วยสะสม	อัตราป่วยสะสมต่อประชากรแสนคน
1	ชัยนาท	มโนรมย์	21	59.62
2	พิจิตร	สากเหล็ก	12	49.67
3	อุทัยธานี	หนองขาหย่าง	8	49.22
4	ชัยนาท	เนินขาม	7	40.80
5	พิจิตร	โพทะเล	23	37.96
6	นครสวรรค์	แม่วงก์	20	37.02
7	อุทัยธานี	เมือง	18	34.47
8	นครสวรรค์	แม่เปิน	6	30.26
9	ชัยนาท	วัดสิงห์	8	29.25
10	กำแพงเพชร	โกสัมพีนคร	8	27.80

ที่มา: รายงาน 506 สคร.3 ณ วันที่ 22 เม.ย.2563

จังหวัดที่มีอัตราป่วยสะสมสูงสุด 10 อันดับแรกใน 4 สัปดาห์ล่าสุด
ตั้งแต่วันที่ 15 มีนาคม – 11 เมษายน 2563

อันดับ	จังหวัด	จำนวนป่วย(ราย)	อัตราป่วย (ต่อแสนประชากร)
1	ระยอง	80	11.15
2	ระนอง	16	8.37
3	อ่างทอง	23	8.18
4	พิจิตร	44	8.14
5	เลย	47	7.32
6	ขอนแก่น	111	6.15
7	นครราชสีมา	153	5.79
8	กาฬสินธุ์	53	5.38
9	พังงา	13	4.85
10	ร้อยเอ็ด	58	4.44



เป้าหมายลดโรคไข้เลือดออก เขตสุขภาพ ที่ 3

	ปี 2560	ปี 2561	ปี 2562	ปี 2563	ปี 2564
เป้าหมาย: ลดอัตราป่วยโรค ไข้เลือดออก	ไม่น้อยกว่า ร้อยละ 16 ของค้ำชยฐาน ย้อนหลัง 5 ปี (พ.ศ.2555-2559)	ไม่น้อยกว่า ร้อยละ 10 ของค้ำชยฐาน ย้อนหลัง 5 ปี (พ.ศ.2556-2560)	ไม่น้อยกว่า ร้อยละ 15 ของค้ำชยฐาน ย้อนหลัง 5 ปี (พ.ศ.2557-2561)	ไม่น้อยกว่า ร้อยละ 20 ของค้ำชยฐาน ย้อนหลัง 5 ปี (พ.ศ.2558-2562)	ไม่น้อยกว่า ร้อยละ 25 ของค้ำชยฐาน ย้อนหลัง 5 ปี (พ.ศ.2559-2563)
ค้ำชยฐานย้อนหลัง5ปี	154.25	68.74	68.74	107.83	
ค่าเป้าหมาย	129.57	61.87	58.43	86.27	
ผลงาน	64.57	196.79	107.83	13.23	
เป้าหมาย: อัตราป่วยตาย	ร้อยละ 0.10	ไม่เกินร้อยละ 0.11	ไม่เกินร้อยละ 0.10	ไม่เกินร้อยละ 0.10	ไม่เกินร้อยละ 0.10
ผลงาน	0.15	0.15	0.06	0.00	



เป้าหมายลดโรคไข้เลือดออก เขตสุขภาพ ที่ 3 ปี2563

	เขต3	ชัยนาท	พิจิตร	อุทัยธานี	นครสวรรค์	กำแพงเพชร
เป้าหมาย: ลดอัตราป่วยโรค ไข้เลือดออก	ไม่น้อยกว่าร้อยละ 20 ของค้ำชัญฐานย้อนหลัง 5 ปี (พ.ศ.2558-2562)					
ไม่น้อยกว่า ร้อยละ 20 ของค้ำชัญฐานย้อนหลัง 5 ปี (พ.ศ.2558-2562)	107.83	59.08	102.27	188.42	131.35	68.42
ค่าเป้าหมาย	86.27	47.27	81.82	150.74	105.08	54.74
ผลงาน	13.23	23.71	16.09	15.47	12.40	6.59
เป้าหมาย: อัตราป่วยตาย	อัตราป่วยตาย ไม่เกินร้อยละ 0.10					
ผลงาน	0.00	0.00	0.00	0.00	0.00	0.00

Thank you

