

สถานการณ์โรคไข้เลือดออก เขตสุขภาพที่ 3



งานโรคติดต่อฯ โดยแมลง กลุ่มโรคติดต่อ สำนักงานป้องกันควบคุมโรคที่ 3 จังหวัดนครสวรรค์

เบอร์โทร : 056-221822 ต่อ 128 E-mail : vbd.dpc3@gmail.com

สัปดาห์ที่ 44
ปี 2562

ข้อมูล ณ วันที่
12 พฤศจิกายน 2562

สถานการณ์

ไข้เลือดออก

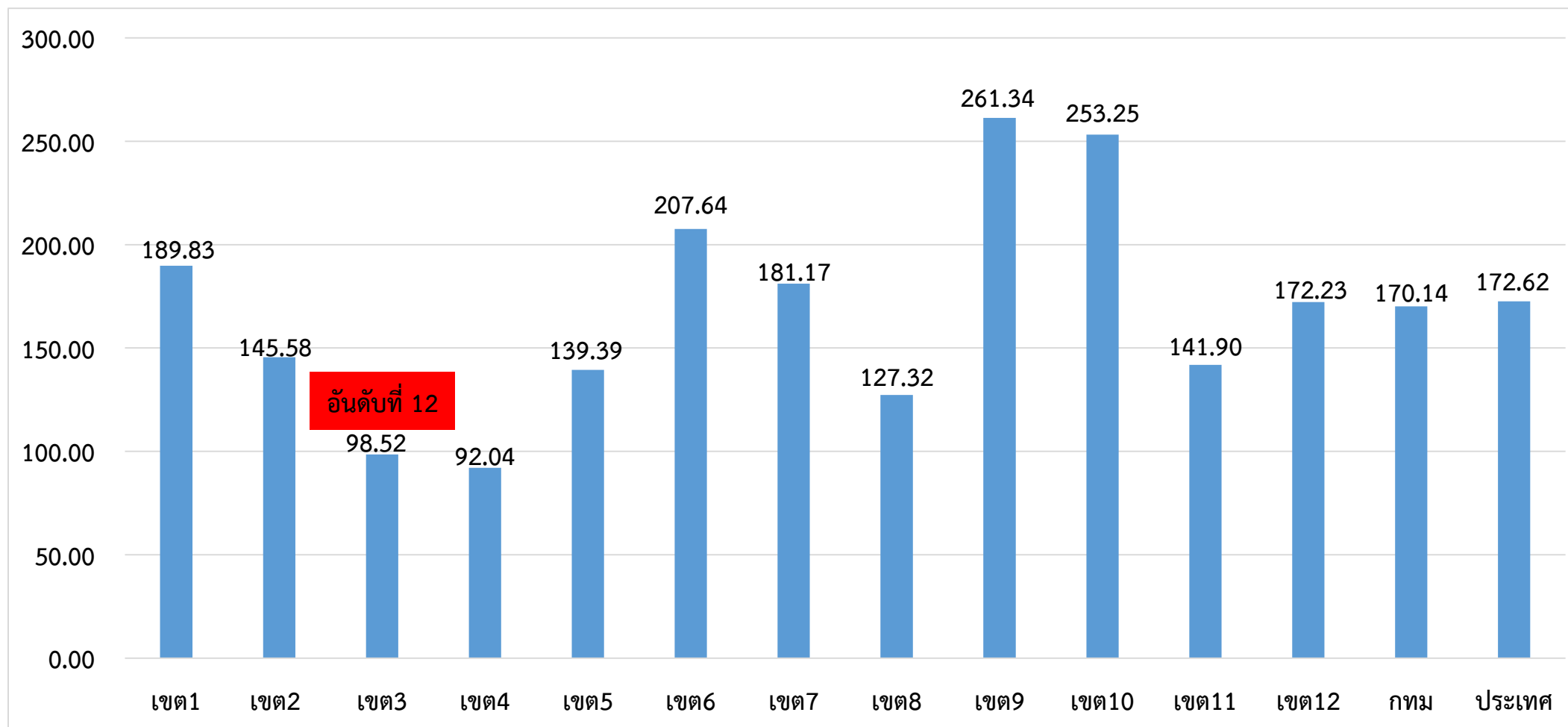
ระดับประเทศ	2562	2561	2560	2559	2558	2557
ป่วย(ราย)	114,449	73,679	45,881	55,073	121,694	36,404
ตาย(ราย)	122	95	56	52	108	30
อัตราป่วยต่อแสน	172.62	111.53	70.13	84.17	186.86	56.04
อัตราป่วยตาย%	0.11	0.13	0.12	0.09	0.09	0.08

สัปดาห์ที่ 44 มีรายงานผู้ป่วยเพิ่มขึ้นจากสัปดาห์ที่ผ่านมา 2,914 ราย
ณ ช่วงเวลาเดียวกัน ปี 2562 มีรายงานผู้ป่วยมากกว่าปี 2561 : 1.5 เท่า

ที่มา: รายงานสำนักโรคติดต่อฯ โดยแมลง ณ วันที่ 12 พ.ย. 2562

สถานการณ์โรคไข้เลือดออก จำแนกรายเขตสุขภาพ ตั้งแต่วันที่ 1 มกราคม – 12 พฤศจิกายน 2562

อัตราป่วยต่อแสนประชากร



ที่มา: รายงาน 506 สำนักระบาดวิทยา ณ วันที่ 12 พ.ย. 2562

สัปดาห์ที่ 44
ปี 2562

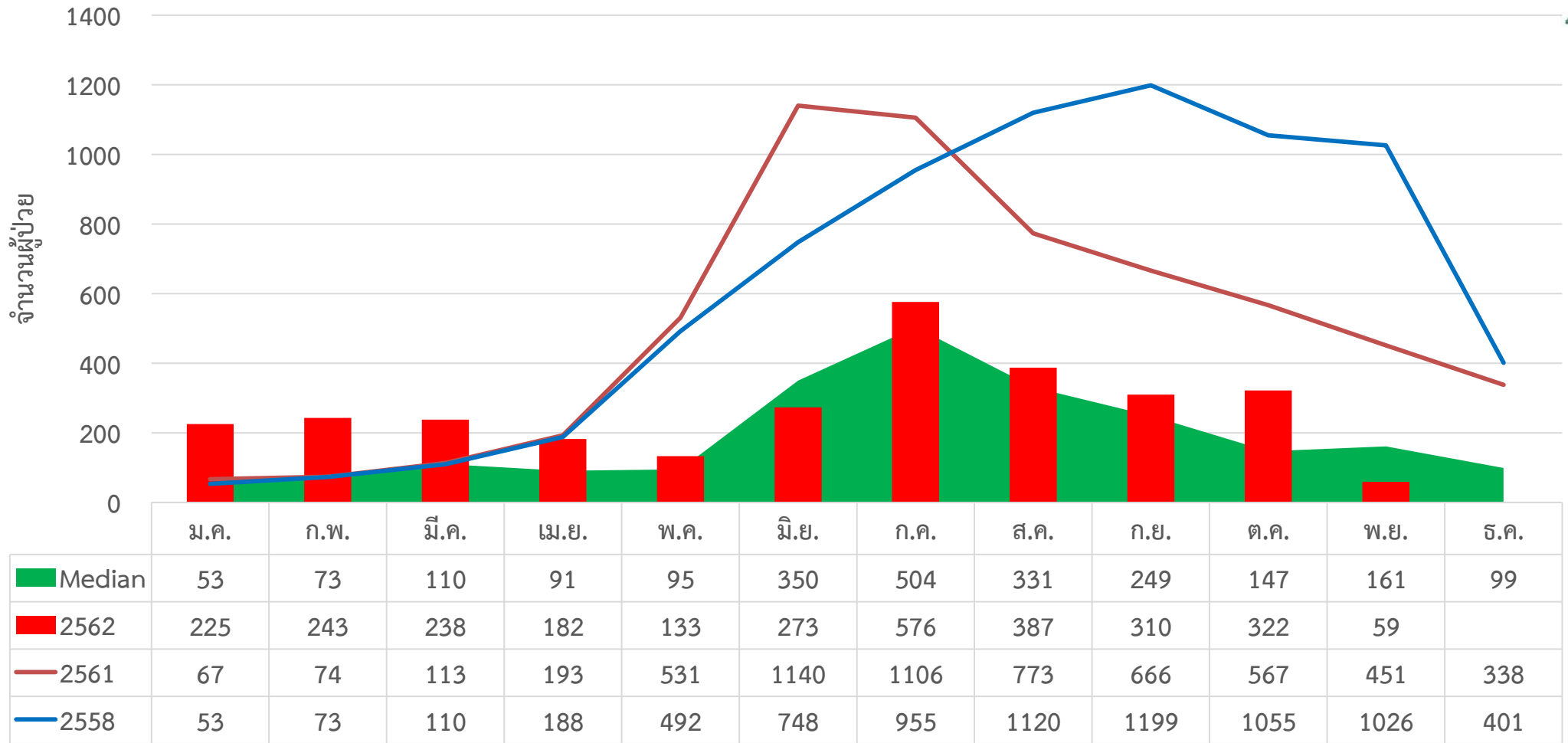
ข้อมูล ณ วันที่
12 พฤศจิกายน 2562

สถานการณ์

ไข้เลือดออก

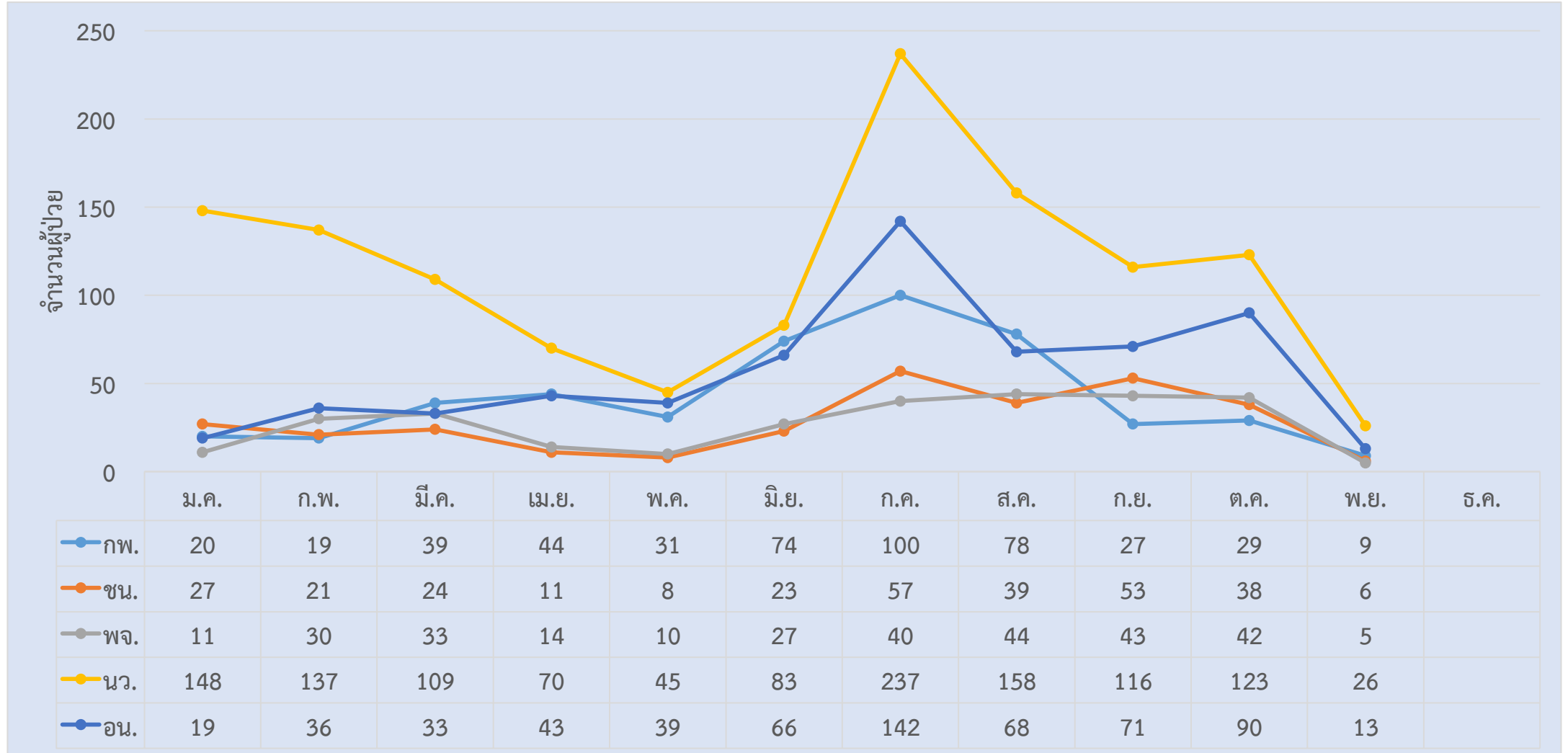
เขต 3	ป่วย(ราย)	ตาย(ราย)	อัตราป่วยต่อแสน	อัตราป่วยตาย (%)	ลำดับของประเทศ
อุทัยธานี	620	0	188.06	0.00	23
นครสวรรค์	1,252	0	117.60	0.00	47
ชัยนาท	307	1	93.32	0.33	59
กำแพงเพชร	470	1	64.52	0.21	73
พิจิตร	299	0	55.31	0.00	74
เขตสุขภาพ	2,948	2	98.52	0.07	12

จำนวนผู้ป่วยใช้เลือดออกรายเดือน เขตสุขภาพที่ 3



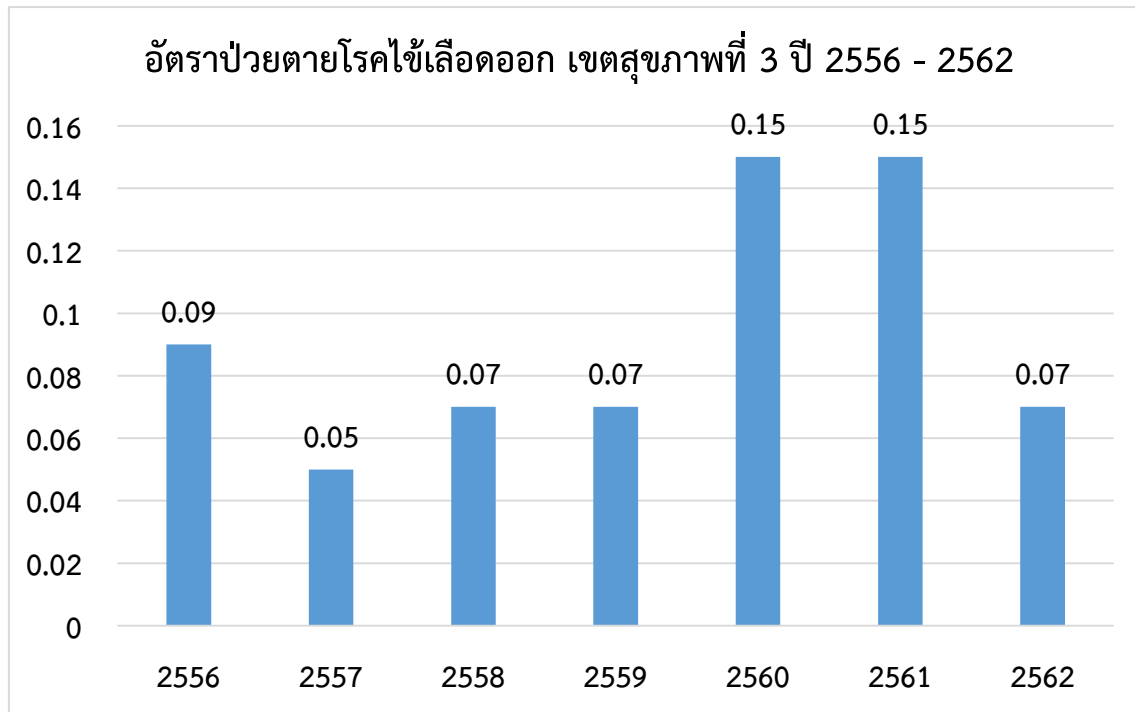
ข้อมูล กองระบาดวิทยา ณ วันที่ 12 พ.ย.2562

จำนวนผู้ป่วยด้วยโรคไข้เลือดออกพื้นที่เขตสุขภาพที่ 3 ปี 2562 จำแนกรายจังหวัด



ที่มา: รายงาน 506 กองระบาดวิทยา ณ วันที่ 12 พ.ย. 2562

สถานการณ์การเสียชีวิตด้วยโรคไข้เลือดออก เขตสุขภาพที่ 3



จำนวนผู้เสียชีวิตโรคไข้เลือดออกเขตสุขภาพที่ 3 ปี 2556 - 2562

จังหวัด	2556	2557	2558	2559	2560	2561	2562
กำแพงเพชร	1	1	1	0	2	2	1
ชัยนาท	0	0	1	0	0	0	1
พิจิตร	0	0	0	1	1	2	0
นครสวรรค์	2	0	3	0	0	5	0
อุทัยธานี	1	0	0	0	0	0	0
รวม	4	1	5	1	3	9	2

ที่มา: รายงาน 506 กองระบาดวิทยา ณ วันที่ 12 พ.ย. 2562

อำเภอที่มีอัตราป่วยโรคไข้เลือดออกสูงสุด 10 อันดับแรก
ใน 4 สัปดาห์ล่าสุด (สัปดาห์ที่ 39 – 42 ปี 62)

อันดับ	จังหวัด	อำเภอ	จำนวน ผู้ป่วย	อัตราป่วยต่อ ประชากร 100,000 คน
1	อุทัยธานี	ทัพทัน	12	30.87
2	อุทัยธานี	บ้านไร่	18	26.18
3	ชัยนาท	มโนรมย์	8	24.36
4	อุทัยธานี	ลานสัก	14	23.78
5	นครสวรรค์	ไพศาลี	17	23.45
6	อุทัยธานี	สว่างอารมณ์	7	21.92
7	อุทัยธานี	เมืองอุทัยธานี	11	21.54
8	พิจิตร	วชิรบำรุง	6	19.06
9	อุทัยธานี	หนองขาหย่าง	3	18.44
10	นครสวรรค์	โกรกพระ	6	16.67

ที่มา : โปรแกรมทันระบาด ณ วันที่ 7 พ.ย. 2562

อำเภอที่มีอัตราป่วยโรคไข้เลือดออกสูงสุด 10 อันดับแรกใน 4
สัปดาห์ล่าสุด (สัปดาห์ที่ 40 – 43 ปี 62)

อันดับ	จังหวัด	อำเภอ	จำนวน ผู้ป่วย	อัตราป่วยต่อ ประชากร 100,000 คน
1	อุทัยธานี	หนองขาหย่าง	7	43.02
2	อุทัยธานี	ทัพทัน	14	36.01
3	อุทัยธานี	บ้านไร่	21	30.54
4	นครสวรรค์	ไพศาลี	20	27.59
5	อุทัยธานี	เมืองอุทัยธานี	14	27.42
6	อุทัยธานี	สว่างอารมณ์	6	18.79
7	ชัยนาท	เนินขาม	3	17.43
8	นครสวรรค์	ชุมแสง	11	16.72
9	อุทัยธานี	ลานสัก	9	15.29
10	นครสวรรค์	ท่าตะโก	9	13.31

ที่มา : โปรแกรมทันระบาด ณ วันที่ 12 พ.ย. 2562

อำเภอที่มีอัตราป่วยสะสมโรคไข้เลือดออกสูงสุด 10 อันดับแรก
(สัปดาห์ที่ 43)

อันดับ	จังหวัด	อำเภอ	จำนวนผู้ป่วยสะสม	อัตราป่วยสะสมต่อประชากรแสนคน
1	ชัยนาท	มโนรมย์	113	320.79
2	อุทัยธานี	เมือง	146	279.59
3	อุทัยธานี	บ้านไร่	177	265.91
4	อุทัยธานี	ทัพทัน	90	233.23
5	นครสวรรค์	พยุหะคีรี	138	219.59
6	อุทัยธานี	หนองขาหย่าง	33	203.05
7	นครสวรรค์	แม่เปิน	35	176.49
8	กำแพงเพชร	คลองขลุง	117	161.92
9	นครสวรรค์	โกรกพระ	57	161.89
10	นครสวรรค์	เมือง	390	155.05

ที่มา: รายงาน 506 สคร.3 ณ วันที่ 7 พ.ย. 2562

อำเภอที่มีอัตราป่วยสะสมโรคไข้เลือดออกสูงสุด 10 อันดับแรก
(สัปดาห์ที่ 44)

อันดับ	จังหวัด	อำเภอ	จำนวนผู้ป่วยสะสม	อัตราป่วยสะสมต่อประชากรแสนคน
1	ชัยนาท	มโนรมย์	113	320.79
2	อุทัยธานี	เมือง	151	289.16
3	อุทัยธานี	บ้านไร่	184	276.43
4	อุทัยธานี	ทัพทัน	94	243.60
5	อุทัยธานี	หนองขาหย่าง	37	227.66
6	นครสวรรค์	พยุหะคีรี	138	219.59
7	นครสวรรค์	แม่เปิน	35	176.49
8	กำแพงเพชร	คลองขลุง	118	163.31
9	นครสวรรค์	โกรกพระ	57	161.89
10	นครสวรรค์	แม่วงก์	85	157.33

ที่มา: รายงาน 506 สคร.3 ณ วันที่ 12 พ.ย.2562

จังหวัดที่มีอัตราป่วยสะสมสูงสุด 10 อันดับแรกใน 4 สัปดาห์ล่าสุด ตั้งแต่วันที่
6 ตุลาคม - 2 พฤศจิกายน 2562 (สัปดาห์ที่ 40 - 43)

อันดับ	จังหวัด	จำนวนป่วย(ราย)	อัตราป่วย (ต่อแสนประชากร)
1	เชียงราย	511	39.62
2	กรุงเทพมหานคร	1,997	35.16
3	นครปฐม	319	34.89
4	ระยอง	236	32.90
5	นครราชสีมา	862	32.62
6	เชียงใหม่	555	31.62
7	นราธิวาส	248	31.02
8	อุทัยธานี	82	24.87
9	นครศรีธรรมราช	333	21.36
10	ชัยภูมิ	238	20.89



เป้าหมายลดโรคไข้เลือดออก เขตสุขภาพ ที่ 3

	ปี 2560	ปี 2561	ปี 2562	ปี 2563	ปี 2564
เป้าหมาย: ลดอัตราป่วยโรค ไข้เลือดออก	ไม่น้อยกว่า ร้อยละ 16 ของค้ำมัธยฐาน ย้อนหลัง 5 ปี (พ.ศ.2555-2559)	ไม่น้อยกว่า ร้อยละ 10 ของค้ำมัธยฐาน ย้อนหลัง 5 ปี (พ.ศ.2556-2560)	ไม่น้อยกว่า ร้อยละ 15 ของค้ำมัธยฐาน ย้อนหลัง 5 ปี (พ.ศ.2557-2561)	ไม่น้อยกว่า ร้อยละ 20 ของค้ำมัธยฐาน ย้อนหลัง 5 ปี (พ.ศ.2558-2562)	ไม่น้อยกว่า ร้อยละ 25 ของค้ำมัธยฐาน ย้อนหลัง 5 ปี (พ.ศ.2559-2563)
ค้ำมัธยฐานย้อนหลัง5ปี	154.25	68.74	68.74		
ค่าเป้าหมาย	129.57	61.87	58.43		
ผลงาน	64.57	196.79	98.52		
เป้าหมาย: อัตราป่วยตาย	ร้อยละ 0.10	ไม่เกินร้อยละ 0.11	ไม่เกินร้อยละ 0.10	ไม่เกินร้อยละ 0.09	ไม่เกินร้อยละ 0.08
ผลงาน	0.15	0.15	0.07		



เป้าหมายลดโรคไข้เลือดออก เขตสุขภาพ ที่ 3 ปี2562

	เขต3	ชัยนาท	กำแพงเพชร	นครสวรรค์	พิจิตร	อุทัยธานี
เป้าหมาย: ลดอัตราป่วยโรค ไข้เลือดออก	ไม่น้อยกว่าร้อยละ 15 ของค้ำมัธฐานย้อนหลัง 5 ปี (พ.ศ.2557-2561)					
ไม่น้อยกว่า ร้อยละ 15 ของค้ำมัธฐานย้อนหลัง 5 ปี (พ.ศ.2557-2561)	68.74	49.99	100.48	61.23	102.27	59.72
ค่าเป้าหมาย	58.43	42.49	85.41	52.05	86.93	50.76
ผลงาน	98.52	93.32	64.52	117.60	55.31	188.06
เป้าหมาย: อัตราป่วยตาย	อัตราป่วยตาย ไม่เกินร้อยละ 0.10					
ผลงาน	0.07	0.33	0.21	0.00	0.00	0.00

ที่มา : รายงาน 506 กองระบาดวิทยา ณ วันที่ 12 พ.ย. 2562

Thank you