

สถานการณ์โรคไข้เลือดออก เขตสุขภาพที่ 3



กลุ่มโรคติดต่อนำโดยแมลง สำนักงานป้องกันควบคุมโรคที่ 3 จังหวัดนครสวรรค์

เบอร์โทร : 056-221822 ต่อ 128 E-mail : vbd.dpc3@gmail.com

สัปดาห์ที่ 40
ปี 2562

ข้อมูล ณ วันที่
16 ตุลาคม 2562

สถานการณ์

ไข้เลือดออก

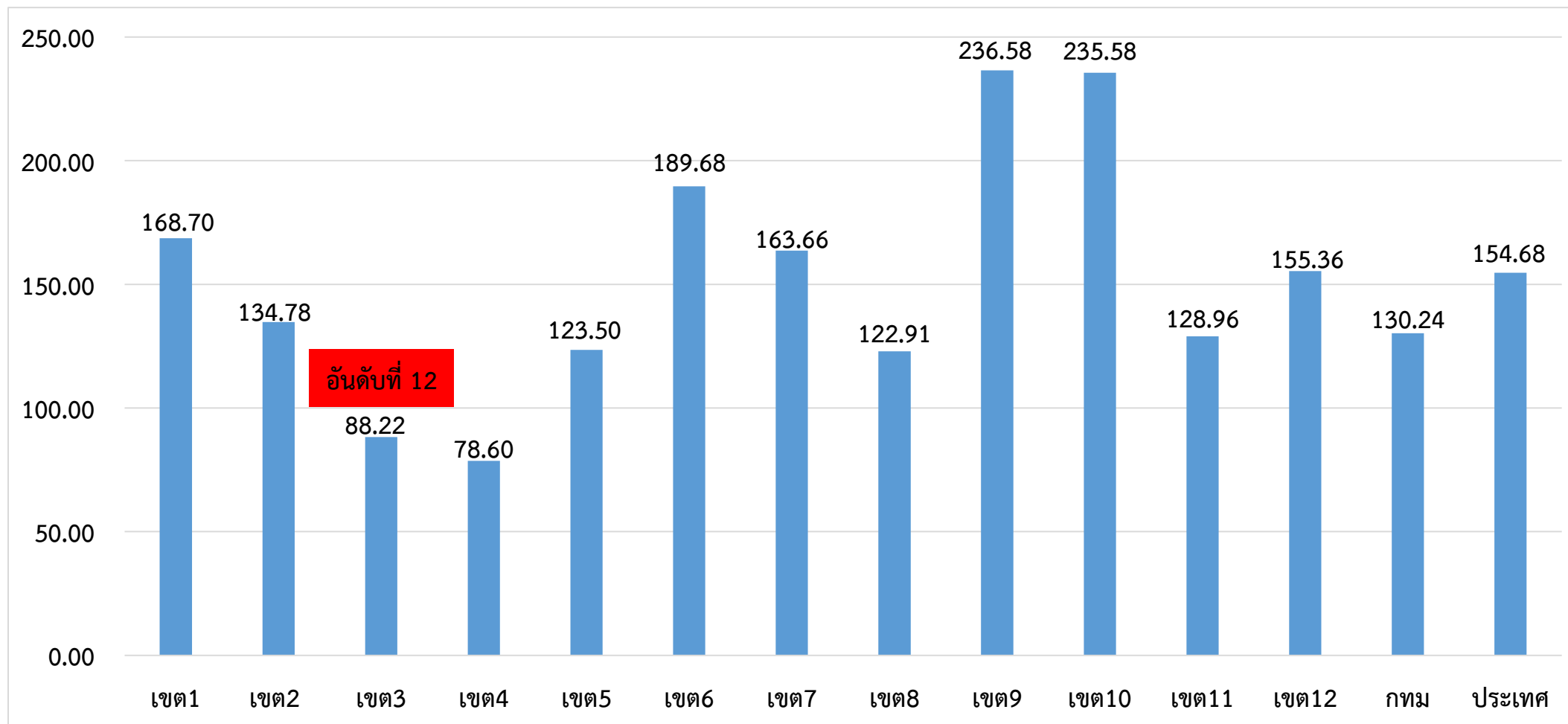
ระดับประเทศ	2562	2561	2560	2559	2558	2557
ป่วย(ราย)	102,553	66,372	42,035	49,252	102,311	32,399
ตาย(ราย)	110	84	56	42	95	27
อัตราป่วยต่อแสน	154.68	100.47	64.25	75.28	157.10	49.88
อัตราป่วยตาย%	0.11	0.13	0.13	0.09	0.09	0.08

สัปดาห์ที่ 40 มีรายงานผู้ป่วยเพิ่มขึ้นจากสัปดาห์ที่ผ่านมา 3,839 ราย
ณ ช่วงเวลาเดียวกัน ปี 2562 มีรายงานผู้ป่วยมากกว่าปี 2561 : 1.5 เท่า

ที่มา: รายงานสำนักโรคติดต่อฯ โดยแมลง ณ วันที่ 16 ต.ค. 2562

สถานการณ์โรคไข้เลือดออก จำแนกรายเขตสุขภาพ ตั้งแต่วันที่ 1 มกราคม – 16 ตุลาคม 2562

อัตราป่วยต่อแสนประชากร



ที่มา: รายงาน 506 สำนักระบาดวิทยา ณ วันที่ 16 ต.ค. 2562

สัปดาห์ที่ 40
ปี 2562

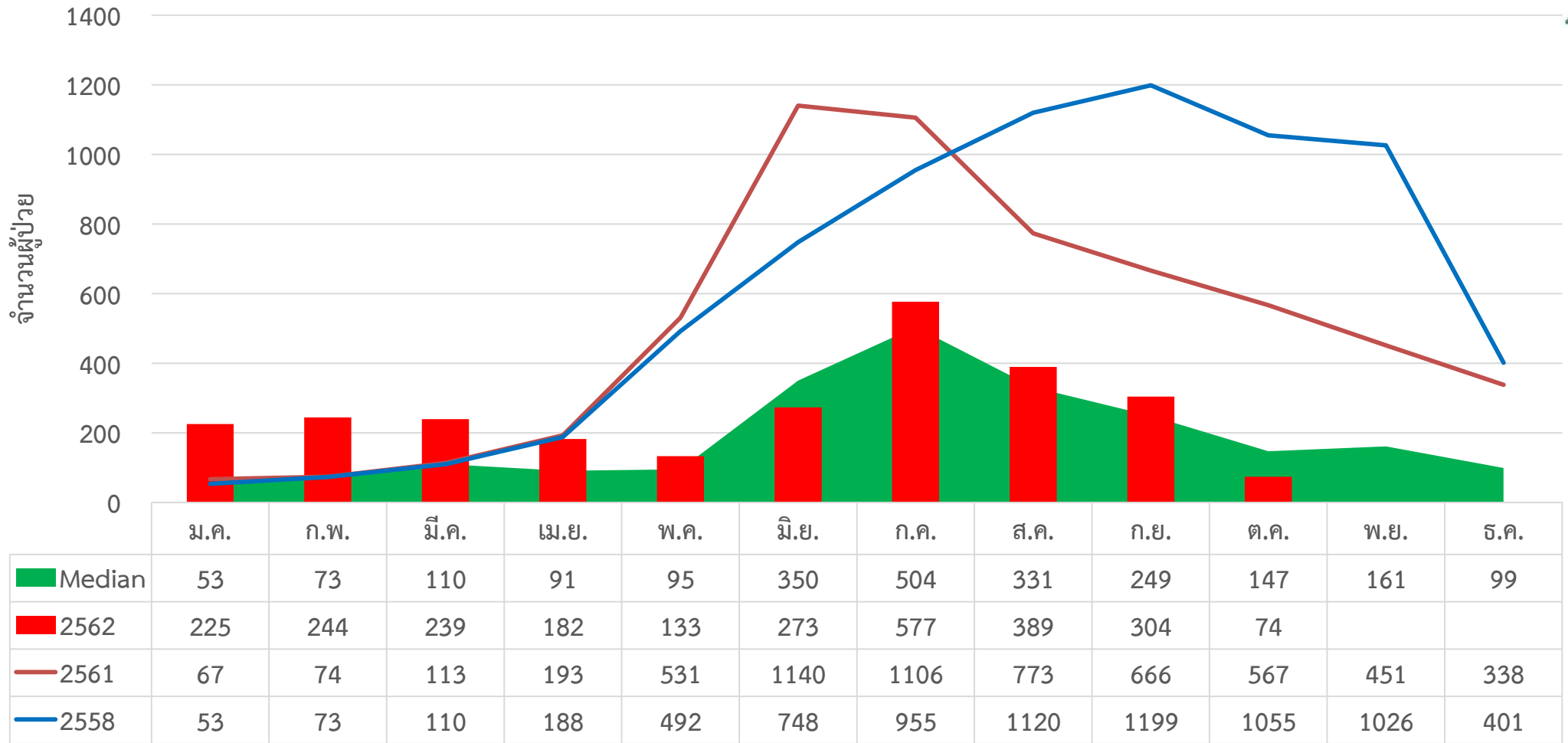
ข้อมูล ณ วันที่
16 ตุลาคม 2562

สถานการณ์

ไข้เลือดออก

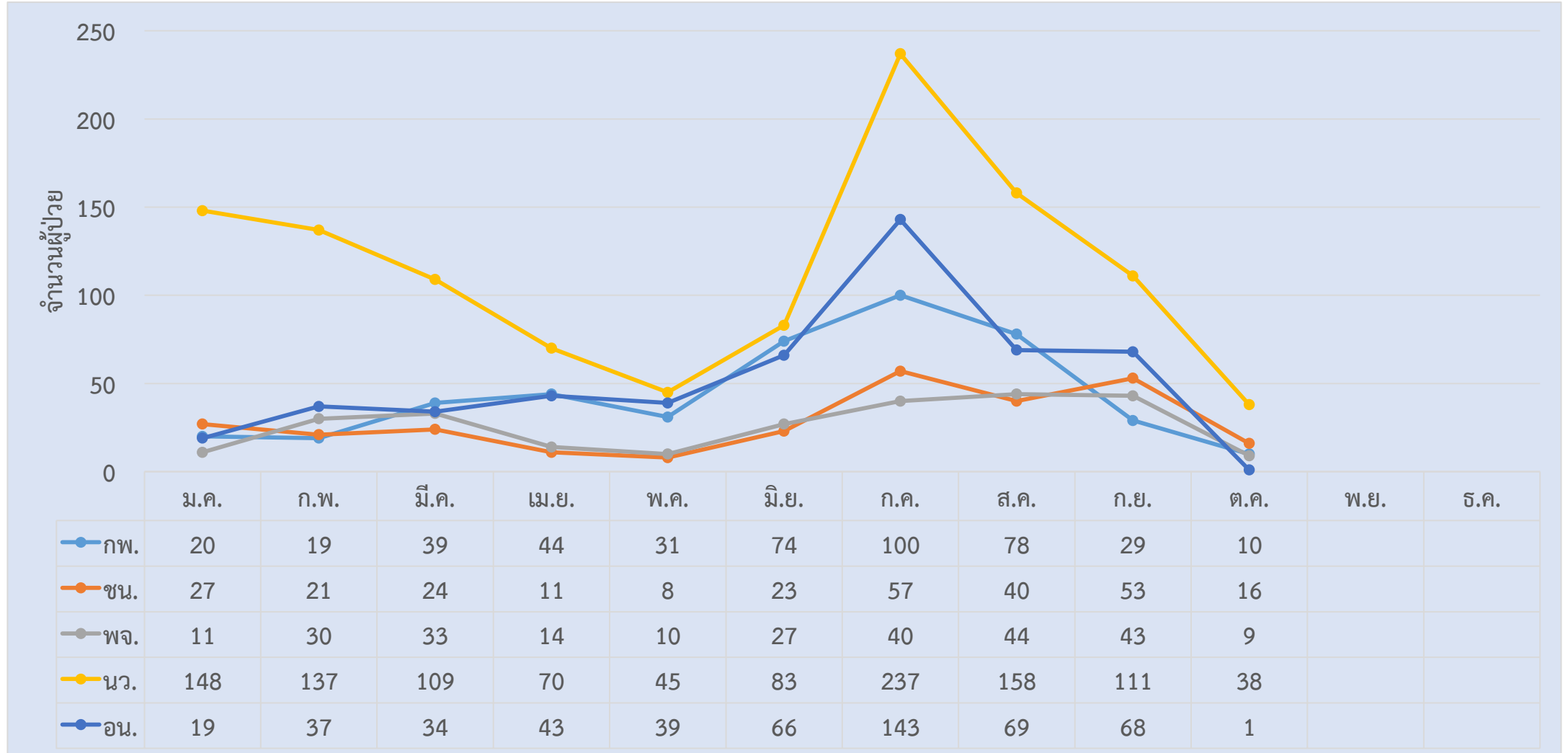
เขต 3	ป่วย(ราย)	ตาย(ราย)	อัตราป่วยต่อแสน	อัตราป่วยตาย (%)	ลำดับของประเทศ
อุทัยธานี	519	0	157.42	0.00	27
นครสวรรค์	1,136	0	106.70	0.00	48
ชัยนาท	280	1	85.11	0.36	58
กำแพงเพชร	444	1	60.95	0.23	72
พิจิตร	261	0	48.28	0.00	74
เขตสุขภาพ	2,640	2	88.22	0.08	12

จำนวนผู้ป่วยใช้เลือดออกรายเดือน เขตสุขภาพที่ 3



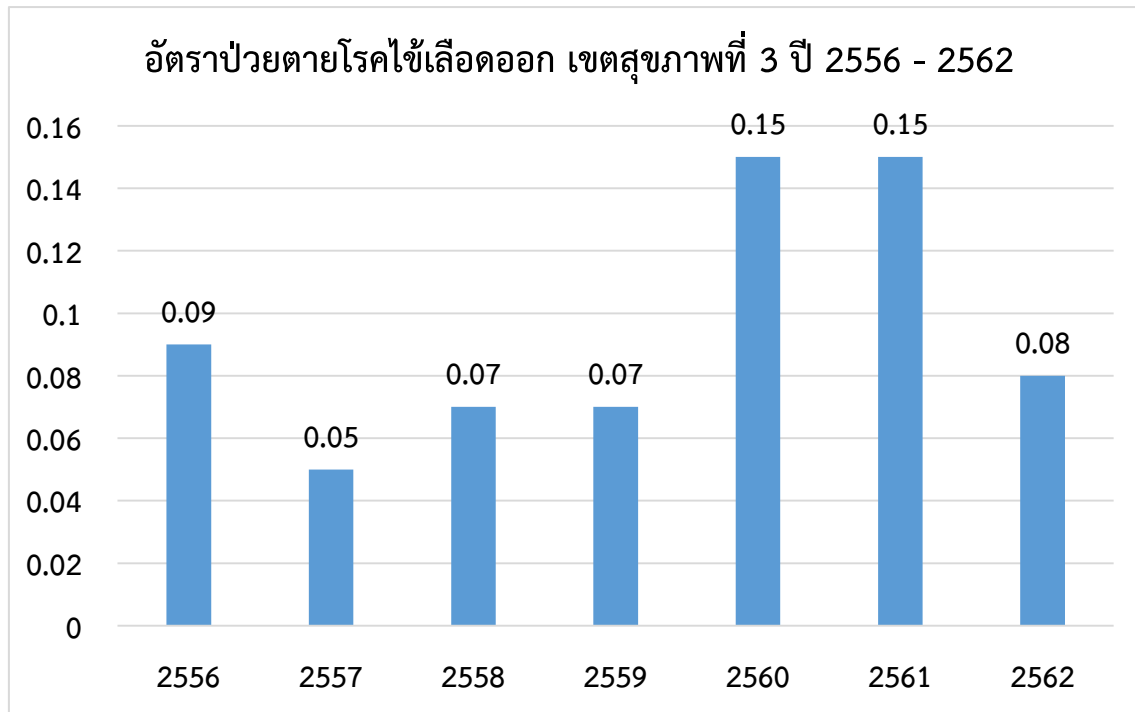
ข้อมูล กองระบาดวิทยา ณ วันที่ 16 ต.ค.2562

จำนวนผู้ป่วยด้วยโรคไข้เลือดออกพื้นที่เขตสุขภาพที่ 3 ปี 2562 จำแนกรายจังหวัด



ที่มา: รายงาน 506 กองระบาดวิทยา ณ วันที่ 16 ต.ค. 2562

สถานการณ์การเสียชีวิตด้วยโรคไข้เลือดออก เขตสุขภาพที่ 3



จำนวนผู้เสียชีวิตโรคไข้เลือดออกเขตสุขภาพที่ 3 ปี 2556 - 2562

จังหวัด	2556	2557	2558	2559	2560	2561	2562
กำแพงเพชร	1	1	1	0	2	2	1
ชัยนาท	0	0	1	0	0	0	1
พิจิตร	0	0	0	1	1	2	0
นครสวรรค์	2	0	3	0	0	5	0
อุทัยธานี	1	0	0	0	0	0	0
รวม	4	1	5	1	3	9	2

ที่มา: รายงาน 506 กองระบาดวิทยา ณ วันที่ 16 ต.ค. 2562

อำเภอที่มีอัตราป่วยโรคไข้เลือดออกสูงสุด 10 อันดับแรก
ใน 4 สัปดาห์ล่าสุด (สัปดาห์ที่ 35 – 38 ปี 62)

อันดับ	จังหวัด	อำเภอ	จำนวน ผู้ป่วย	อัตราป่วยต่อ ประชากร 100,000 คน
1	ชัยนาท	มโนรมย์	22	66.98
2	อุทัยธานี	เมืองอุทัยธานี	18	35.25
3	ชัยนาท	หนองมะโมง	5	25.39
4	อุทัยธานี	ทัพทัน	9	23.15
5	นครสวรรค์	ไพศาลี	13	17.94
6	อุทัยธานี	ลานสัก	10	16.99
7	นครสวรรค์	ชุมแสง	10	15.2
8	พิจิตร	บางมูลนาก	7	15.04
9	นครสวรรค์	โกรกพระ	5	13.89
10	นครสวรรค์	เมืองนครสวรรค์	31	12.86

ที่มา : โปรแกรมทันระบาด ณ วันที่ 9 ต.ค. 2562

อำเภอที่มีอัตราป่วยโรคไข้เลือดออกสูงสุด 10 อันดับแรกใน 4
สัปดาห์ล่าสุด (สัปดาห์ที่ 36 – 39 ปี 62)

อันดับ	จังหวัด	อำเภอ	จำนวน ผู้ป่วย	อัตราป่วยต่อ ประชากร 100,000 คน
1	ชัยนาท	มโนรมย์	19	57.84
2	ชัยนาท	หนองมะโมง	6	30.47
3	อุทัยธานี	เมืองอุทัยธานี	15	29.37
4	นครสวรรค์	ไพศาลี	14	19.32
5	อุทัยธานี	ทัพทัน	7	18.01
6	นครสวรรค์	โกรกพระ	5	13.89
7	นครสวรรค์	เมืองนครสวรรค์	33	13.69
8	ชัยนาท	เนินขาม	2	11.62
9	ชัยนาท	สรรพยา	5	11.57
10	นครสวรรค์	ตาคลี	12	10.87

ที่มา : โปรแกรมทันระบาด ณ วันที่ 16 ต.ค. 2562

อำเภอที่มีอัตราป่วยสะสมโรคไข้เลือดออกสูงสุด 10 อันดับแรก
(สัปดาห์ที่ 39)

อันดับ	จังหวัด	อำเภอ	จำนวนผู้ป่วยสะสม	อัตราป่วยสะสมต่อประชากรแสนคน
1	ชัยนาท	มโนรมย์	103	292.40
2	อุทัยธานี	เมือง	131	250.86
3	อุทัยธานี	บ้านไร่	158	237.37
4	นครสวรรค์	พยุหะคีรี	131	208.46
5	อุทัยธานี	ทัพทัน	72	186.59
6	อุทัยธานี	หนองขาหย่าง	30	184.59
7	นครสวรรค์	แม่เปิน	34	171.45
8	กำแพงเพชร	คลองขลุง	114	157.77
9	นครสวรรค์	ชุมตาบง	27	146.93
10	นครสวรรค์	โกรกพระ	50	142.01

ที่มา: รายงาน 506 สคร.3 ณ วันที่ 9 ต.ค. 2562

อำเภอที่มีอัตราป่วยสะสมโรคไข้เลือดออกสูงสุด 10 อันดับแรก
(สัปดาห์ที่ 40)

อันดับ	จังหวัด	อำเภอ	จำนวนผู้ป่วยสะสม	อัตราป่วยสะสมต่อประชากรแสนคน
1	ชัยนาท	มโนรมย์	108	306.59
2	อุทัยธานี	เมือง	131	250.86
3	อุทัยธานี	บ้านไร่	158	237.37
4	นครสวรรค์	พยุหะคีรี	132	210.05
5	อุทัยธานี	ทัพทัน	72	186.59
6	อุทัยธานี	หนองขาหย่าง	30	184.59
7	นครสวรรค์	แม่เปิน	35	176.49
8	กำแพงเพชร	คลองขลุง	116	160.54
9	นครสวรรค์	แม่वंก	80	148.07
10	นครสวรรค์	ชุมตาบง	27	146.93

ที่มา: รายงาน 506 สคร.3 ณ วันที่ 16 ต.ค.2562

จังหวัดที่มีอัตราป่วยสะสมสูงสุด 10 อันดับแรกใน 4 สัปดาห์ล่าสุด ตั้งแต่วันที่
8 กันยายน – 5 ตุลาคม 2562 (สัปดาห์ที่ 36 - 39)

อันดับ	จังหวัด	จำนวนป่วย(ราย)	อัตราป่วย (ต่อแสนประชากร)
1	เชียงราย	854	66.21
2	เชียงใหม่	616	35.09
3	นครปฐม	306	33.47
4	สมุทรสงคราม	51	26.31
5	นครราชสีมา	675	25.54
6	ร้อยเอ็ด	332	25.39
7	เพชรบูรณ์	244	24.52
8	สระแก้ว	136	24.16
9	กรุงเทพมหานคร	1,347	23.72
10	เลย	151	23.51



เป้าหมายลดโรคไข้เลือดออก เขตสุขภาพ ที่ 3

	ปี 2560	ปี 2561	ปี 2562	ปี 2563	ปี 2564
เป้าหมาย: ลดอัตราป่วยโรค ไข้เลือดออก	ไม่น้อยกว่า ร้อยละ 16 ของค้ำมัธยฐาน ย้อนหลัง 5 ปี (พ.ศ.2555-2559)	ไม่น้อยกว่า ร้อยละ 10 ของค้ำมัธยฐาน ย้อนหลัง 5 ปี (พ.ศ.2556-2560)	ไม่น้อยกว่า ร้อยละ 15 ของค้ำมัธยฐาน ย้อนหลัง 5 ปี (พ.ศ.2557-2561)	ไม่น้อยกว่า ร้อยละ 20 ของค้ำมัธยฐาน ย้อนหลัง 5 ปี (พ.ศ.2558-2562)	ไม่น้อยกว่า ร้อยละ 25 ของค้ำมัธยฐาน ย้อนหลัง 5 ปี (พ.ศ.2559-2563)
ค้ำมัธยฐานย้อนหลัง5ปี	154.25	68.74	68.74		
ค่าเป้าหมาย	129.57	61.87	58.43		
ผลงาน	64.57	196.79	88.22		
เป้าหมาย: อัตราป่วยตาย	ร้อยละ 0.10	ไม่เกินร้อยละ 0.11	ไม่เกินร้อยละ 0.10	ไม่เกินร้อยละ 0.09	ไม่เกินร้อยละ 0.08
ผลงาน	0.15	0.17	0.08		

ที่มา : รายงาน 506 กองระบาดวิทยา ณ วันที่ 16 ต.ค. 2562



เป้าหมายลดโรคไข้เลือดออก เขตสุขภาพ ที่ 3 ปี2562

	เขต3	ชัยนาท	กำแพงเพชร	นครสวรรค์	พิจิตร	อุทัยธานี
เป้าหมาย: ลดอัตราป่วยโรค ไข้เลือดออก	ไม่น้อยกว่าร้อยละ 15 ของค้ำมัญฐานย้อนหลัง 5 ปี (พ.ศ.2557-2561)					
ไม่น้อยกว่า ร้อยละ 15 ของค้ำมัญฐานย้อนหลัง 5 ปี (พ.ศ.2557-2561)	68.74	49.99	100.48	61.23	102.27	59.72
ค่าเป้าหมาย	58.43	42.49	85.41	52.05	86.93	50.76
ผลงาน	88.22	85.11	60.95	106.70	48.28	157.42
เป้าหมาย: อัตราป่วยตาย	อัตราป่วยตาย ไม่เกินร้อยละ 0.10					
ผลงาน	0.08	0.36	0.23	0.00	0.00	0.00

ที่มา : รายงาน 506 กองระบาดวิทยา ณ วันที่ 16 ต.ค. 2562

Thank you