

# สถานการณ์โรคไข้เลือดออก เขตสุขภาพที่ 3



กลุ่มโรคติดต่อนำโดยแมลง สำนักงานป้องกันควบคุมโรคที่ 3 จังหวัดนครสวรรค์

เบอร์โทร : 056-221822 ต่อ 128 E-mail : vbd.dpc3@gmail.com

สัปดาห์ที่ 39  
ปี 2562

ข้อมูล ณ วันที่  
9 ตุลาคม 2562

# สถานการณ์

## ไข้เลือดออก

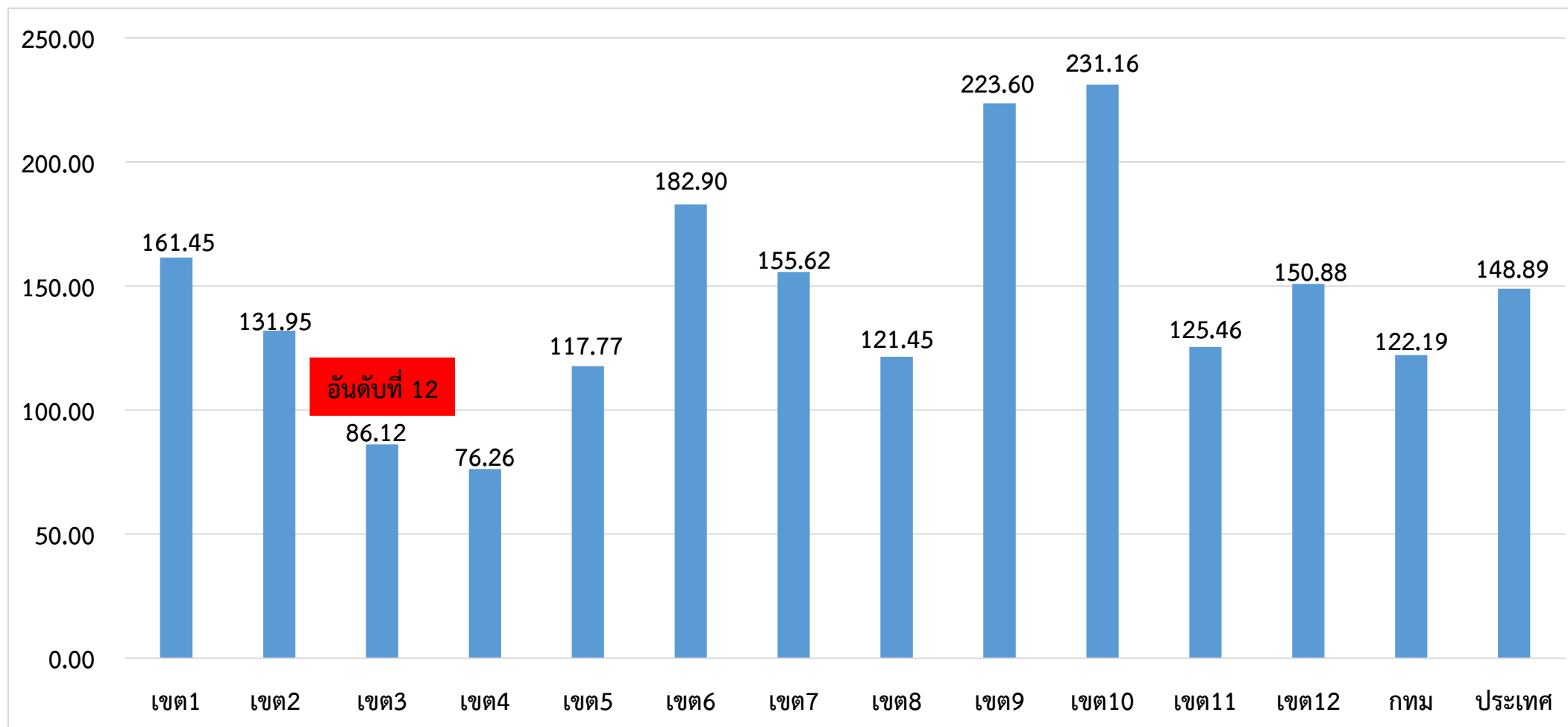
ระดับประเทศ	2562	2561	2560	2559	2558	2557
ป่วย(ราย)	98,714	64,649	40,912	47,649	98,611	31,547
ตาย(ราย)	106	82	56	38	91	25
อัตราป่วยต่อแสน	148.89	97.86	62.53	72.83	151.42	48.57
อัตราป่วยตาย%	0.11	0.13	0.14	0.08	0.09	0.08

สัปดาห์ที่ 39 มีรายงานผู้ป่วยเพิ่มขึ้นจากสัปดาห์ที่ผ่านมา 2,345 ราย  
ณ ช่วงเวลาเดียวกัน ปี 2562 มีรายงานผู้ป่วยมากกว่าปี 2561 : 1.5 เท่า

ที่มา: รายงานสำนักโรคติดต่อฯ โดยแมลง ณ วันที่ 9 ต.ค. 2562

# สถานการณ์โรคไข้เลือดออก จำแนกรายเขตสุขภาพ ตั้งแต่วันที่ 1 มกราคม – 9 ตุลาคม 2562

อัตราป่วยต่อแสนประชากร



ที่มา: รายงาน 506 สำนักระบาดวิทยา ณ วันที่ 9 ต.ค. 2562

สัปดาห์ที่ 39  
ปี 2562

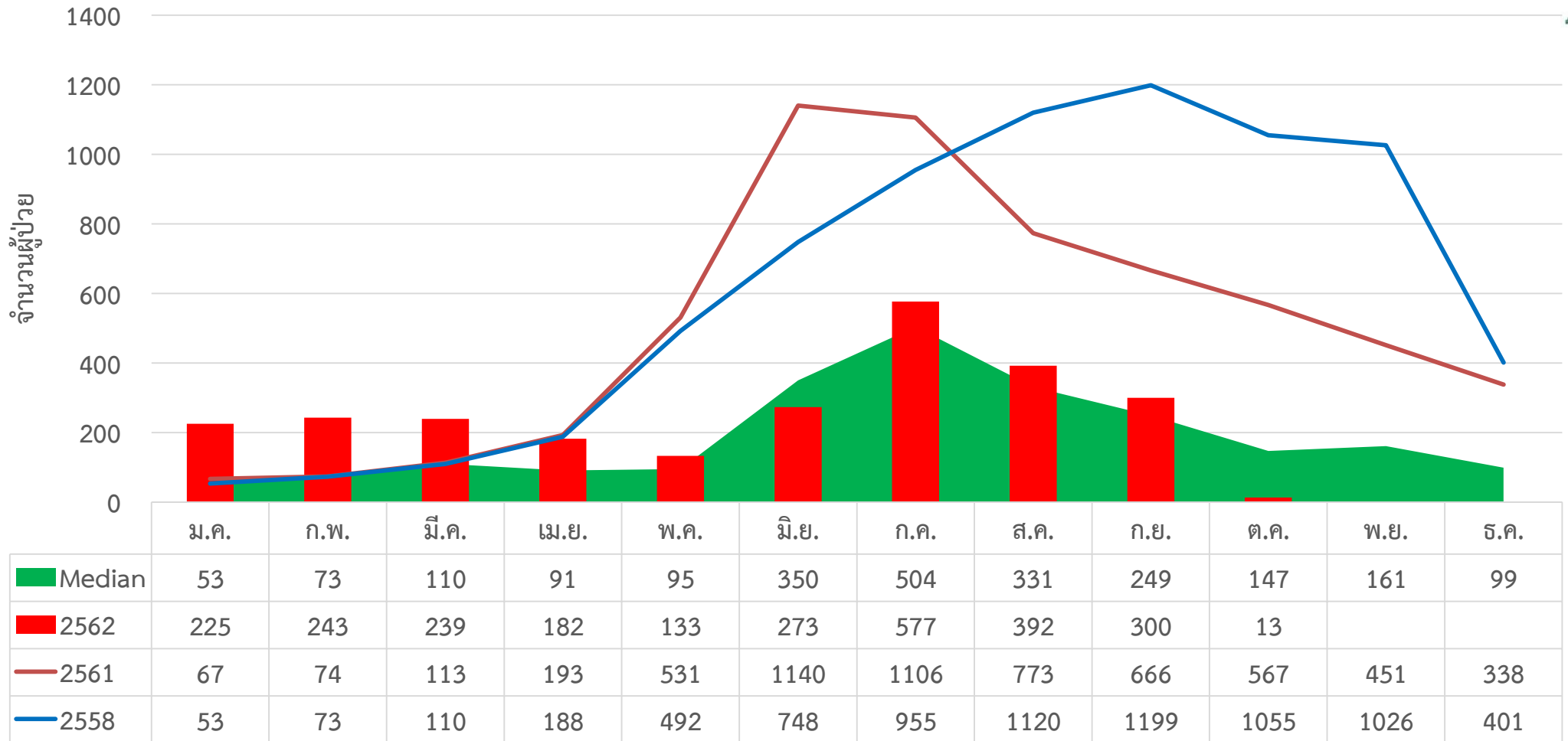
ข้อมูล ณ วันที่  
9 ตุลาคม 2562

# สถานการณ์

## ไข้เลือดออก

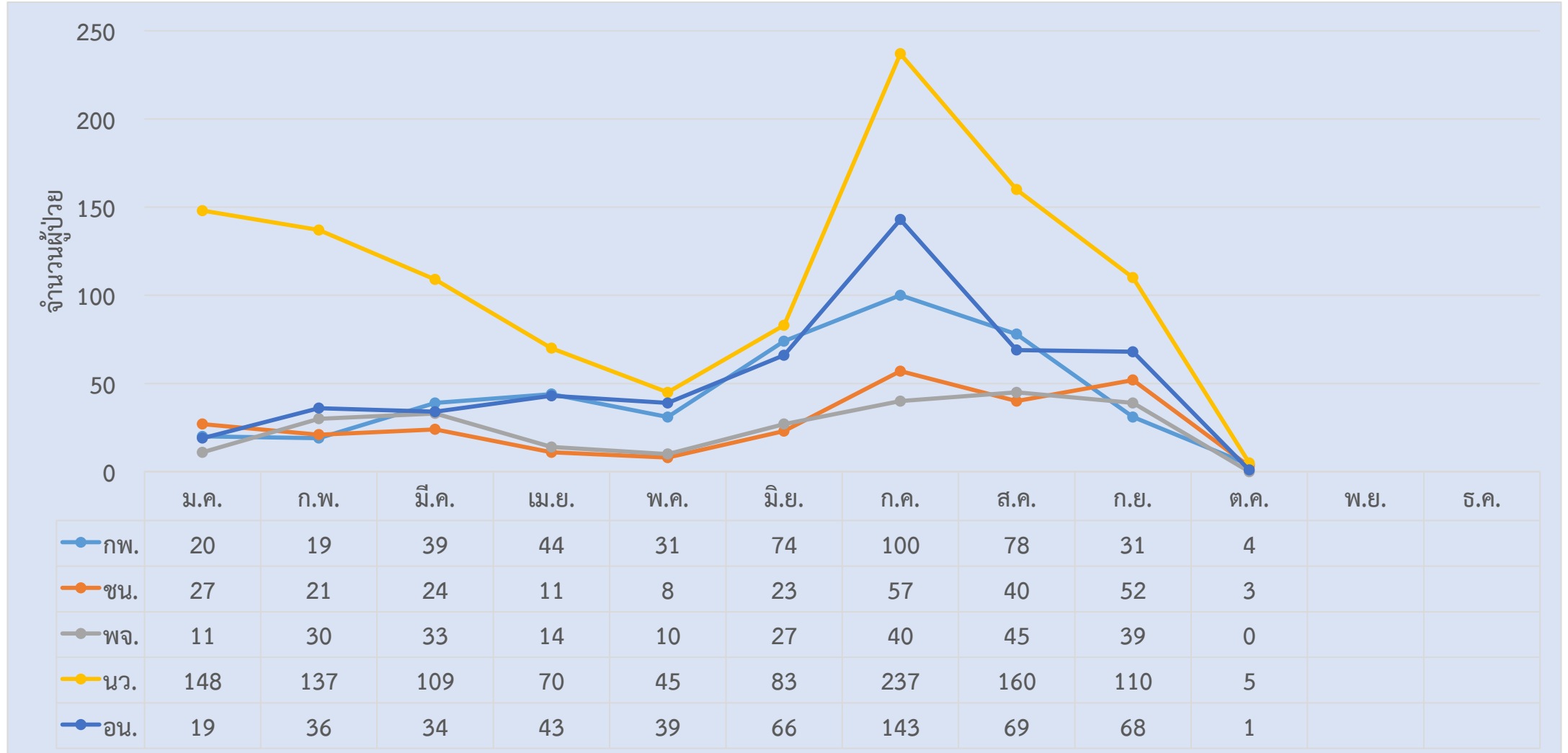
เขต 3	ป่วย(ราย)	ตาย(ราย)	อัตราป่วยต่อแสน	อัตราป่วยตาย (%)	ลำดับของประเทศ
อุทัยธานี	518	0	157.12	0.00	24
นครสวรรค์	1,104	0	103.70	0.00	47
ชัยนาท	266	1	80.85	0.38	59
กำแพงเพชร	440	1	60.40	0.23	68
พิจิตร	249	0	46.06	0.00	74
<b>เขตสุขภาพ</b>	<b>2,577</b>	<b>2</b>	<b>86.12</b>	<b>0.08</b>	<b>12</b>

## จำนวนผู้ป่วยใช้เลือดออกรายเดือน เขตสุขภาพที่ 3



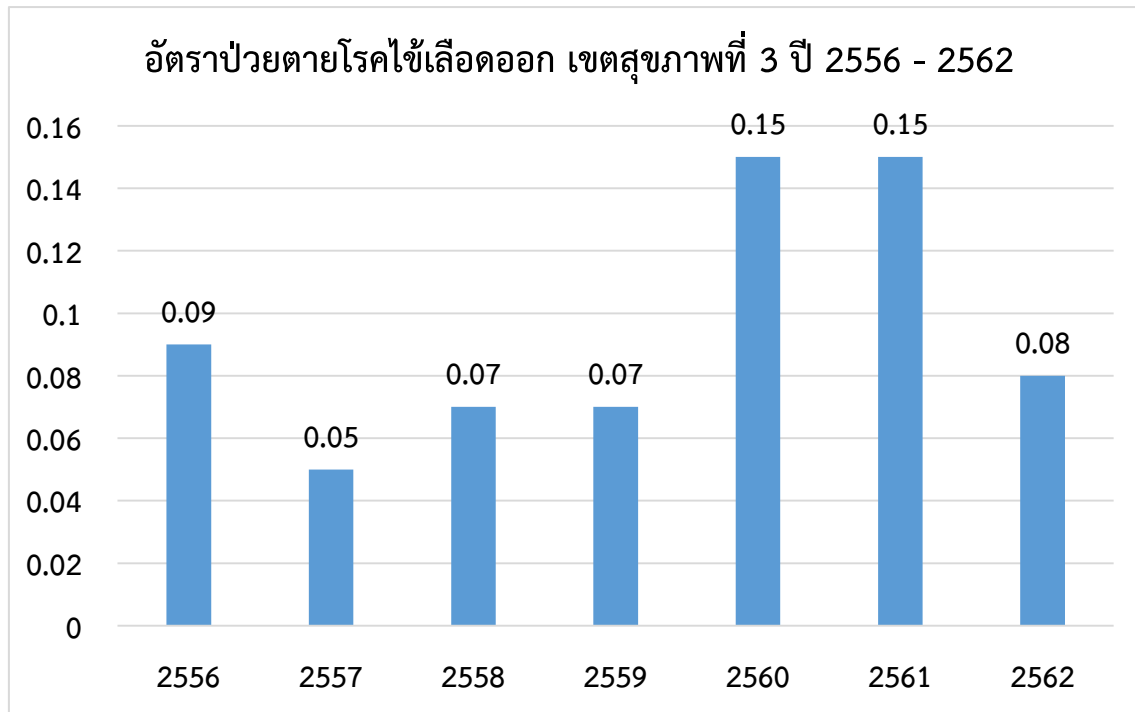
ข้อมูล กองระบาดวิทยา ณ วันที่ 9 ต.ค.2562

## จำนวนผู้ป่วยด้วยโรคไข้เลือดออกพื้นที่เขตสุขภาพที่ 3 ปี 2562 จำแนกรายจังหวัด



ที่มา: รายงาน 506 กองระบาดวิทยา ณ วันที่ 9 ต.ค. 2562

# สถานการณ์การเสียชีวิตด้วยโรคไข้เลือดออก เขตสุขภาพที่ 3



## จำนวนผู้เสียชีวิตโรคไข้เลือดออกเขตสุขภาพที่ 3 ปี 2556 - 2562

จังหวัด	2556	2557	2558	2559	2560	2561	2562
กำแพงเพชร	1	1	1	0	2	2	1
ชัยนาท	0	0	1	0	0	0	1
พิจิตร	0	0	0	1	1	2	0
นครสวรรค์	2	0	3	0	0	5	0
อุทัยธานี	1	0	0	0	0	0	0
<b>รวม</b>	<b>4</b>	<b>1</b>	<b>5</b>	<b>1</b>	<b>3</b>	<b>9</b>	<b>2</b>

อำเภอที่มีอัตราป่วยโรคไข้เลือดออกสูงสุด 10 อันดับแรก  
ใน 4 สัปดาห์ล่าสุด (สัปดาห์ที่ 34 – 37 ปี 62)

อันดับ	จังหวัด	อำเภอ	จำนวน ผู้ป่วย	อัตราป่วยต่อ ประชากร 100,000 คน
1	ชัยนาท	มโนรมย์	24	73.07
2	ชัยนาท	หนองมะโมง	6	30.47
3	อุทัยธานี	เมืองอุทัยธานี	12	23.50
4	นครสวรรค์	ไพศาลี	14	19.32
5	อุทัยธานี	ลานสัก	11	18.68
6	นครสวรรค์	ชุมแสง	11	16.72
7	นครสวรรค์	เมืองนครสวรรค์	34	14.10
8	นครสวรรค์	โกรกพระ	5	13.89
9	พิจิตร	วชิรบำรุง	4	12.71
10	พิจิตร	สากเหล็ก	3	12.57

ที่มา : โปรแกรมทันระดับ ณ วันที่ 2 ต.ค. 2562

อำเภอที่มีอัตราป่วยโรคไข้เลือดออกสูงสุด 10 อันดับแรกใน 4  
สัปดาห์ล่าสุด (สัปดาห์ที่ 35 – 38 ปี 62)

อันดับ	จังหวัด	อำเภอ	จำนวน ผู้ป่วย	อัตราป่วยต่อ ประชากร 100,000 คน
1	ชัยนาท	มโนรมย์	22	66.98
2	อุทัยธานี	เมืองอุทัยธานี	18	35.25
3	ชัยนาท	หนองมะโมง	5	25.39
4	อุทัยธานี	ทัพทัน	9	23.15
5	นครสวรรค์	ไพศาลี	13	17.94
6	อุทัยธานี	ลานสัก	10	16.99
7	นครสวรรค์	ชุมแสง	10	15.2
8	พิจิตร	บางมูลนาก	7	15.04
9	นครสวรรค์	โกรกพระ	5	13.89
10	นครสวรรค์	เมืองนครสวรรค์	31	12.86

ที่มา : โปรแกรมทันระดับ ณ วันที่ 9 ต.ค. 2562



อำเภอที่มีอัตราป่วยสะสมโรคไข้เลือดออกสูงสุด 10 อันดับแรก  
(สัปดาห์ที่ 38)

อันดับ	จังหวัด	อำเภอ	จำนวนผู้ป่วยสะสม	อัตราป่วยสะสมต่อประชากรแสนคน
1	ชัยนาท	มโนรมย์	98	278.20
2	อุทัยธานี	เมือง	127	243.20
3	อุทัยธานี	บ้านไร่	158	237.37
4	นครสวรรค์	พยุหะคีรี	130	206.86
5	อุทัยธานี	ทัพทัน	72	186.59
6	อุทัยธานี	หนองขาหย่าง	30	184.59
7	นครสวรรค์	แม่เปิน	34	171.45
8	กำแพงเพชร	คลองขลุง	114	157.77
9	นครสวรรค์	ชุมตาบง	27	146.93
10	นครสวรรค์	แม่वंกั	76	140.67

ที่มา: รายงาน 506 สคร.3 ณ วันที่ 2 ต.ค. 2562

อำเภอที่มีอัตราป่วยสะสมโรคไข้เลือดออกสูงสุด 10 อันดับแรก  
(สัปดาห์ที่ 39)

อันดับ	จังหวัด	อำเภอ	จำนวนผู้ป่วยสะสม	อัตราป่วยสะสมต่อประชากรแสนคน
1	ชัยนาท	มโนรมย์	103	292.40
2	อุทัยธานี	เมือง	131	250.86
3	อุทัยธานี	บ้านไร่	158	237.37
4	นครสวรรค์	พยุหะคีรี	131	208.46
5	อุทัยธานี	ทัพทัน	72	186.59
6	อุทัยธานี	หนองขาหย่าง	30	184.59
7	นครสวรรค์	แม่เปิน	34	171.45
8	กำแพงเพชร	คลองขลุง	114	157.77
9	นครสวรรค์	ชุมตาบง	27	146.93
10	นครสวรรค์	โกรกพระ	50	142.01

ที่มา: รายงาน 506 สคร.3 ณ วันที่ 9 ต.ค.2562

จังหวัดที่มีอัตราป่วยสะสมสูงสุด 10 อันดับแรกใน 4 สัปดาห์ล่าสุด ตั้งแต่วันที่  
1 - 28 กันยายน 2562 (สัปดาห์ที่ 35 - 38)

อันดับ	จังหวัด	จำนวนป่วย(ราย)	อัตราป่วย (ต่อแสนประชากร)
1	เชียงราย	988	76.60
2	เชียงใหม่	651	37.09
3	แม่ฮ่องสอน	89	31.69
4	นครปฐม	265	28.98
5	เลย	180	28.03
6	อุบลราชธานี	512	27.35
7	ระยอง	196	27.33
8	เพชรบูรณ์	271	27.24
9	ลำพูน	108	26.61
10	พัทลุง	135	25.72



# เป้าหมายลดโรคไข้เลือดออก เขตสุขภาพ ที่ 3

	ปี 2560	ปี 2561	ปี 2562	ปี 2563	ปี 2564
เป้าหมาย: ลดอัตราป่วยโรค ไข้เลือดออก	ไม่น้อยกว่า ร้อยละ 16 ของค้ำมัธยฐาน ย้อนหลัง 5 ปี (พ.ศ.2555-2559)	ไม่น้อยกว่า ร้อยละ 10 ของค้ำมัธยฐาน ย้อนหลัง 5 ปี (พ.ศ.2556-2560)	ไม่น้อยกว่า ร้อยละ 15 ของค้ำมัธยฐาน ย้อนหลัง 5 ปี (พ.ศ.2557-2561)	ไม่น้อยกว่า ร้อยละ 20 ของค้ำมัธยฐาน ย้อนหลัง 5 ปี (พ.ศ.2558-2562)	ไม่น้อยกว่า ร้อยละ 25 ของค้ำมัธยฐาน ย้อนหลัง 5 ปี (พ.ศ.2559-2563)
ค้ำมัธยฐานย้อนหลัง5ปี	154.25	68.74	<b>68.74</b>		
ค่าเป้าหมาย	129.57	61.87	<b>58.43</b>		
ผลงาน	64.57	196.79	<b>86.12</b>		
เป้าหมาย: อัตราป่วยตาย	ร้อยละ 0.10	ไม่เกินร้อยละ 0.11	ไม่เกินร้อยละ 0.10	ไม่เกินร้อยละ 0.09	ไม่เกินร้อยละ 0.08
ผลงาน	0.15	0.17	<b>0.08</b>		



# เป้าหมายลดโรคไข้เลือดออก เขตสุขภาพ ที่ 3 ปี2562

	เขต3	ชัยนาท	กำแพงเพชร	นครสวรรค์	พิจิตร	อุทัยธานี
เป้าหมาย: ลดอัตราป่วยโรค ไข้เลือดออก	ไม่น้อยกว่าร้อยละ 15 ของค้ำมัธฐานย้อนหลัง 5 ปี (พ.ศ.2557-2561)					
ไม่น้อยกว่า ร้อยละ 15 ของค้ำมัธฐานย้อนหลัง 5 ปี (พ.ศ.2557-2561)	68.74	49.99	100.48	61.23	102.27	59.72
ค่าเป้าหมาย	58.43	42.49	85.41	52.05	86.93	50.76
ผลงาน	86.12	80.85	60.40	103.70	46.06	157.12
เป้าหมาย: อัตราป่วยตาย	อัตราป่วยตาย ไม่เกินร้อยละ 0.10					
ผลงาน	0.08	0.38	0.23	0.00	0.00	0.00

ที่มา : รายงาน 506 กองระบาดวิทยา ณ วันที่ 9 ต.ค. 2562

Thank you