

สถานการณ์โรคไข้เลือดออก เขตสุขภาพที่ 3



กลุ่มโรคติดต่อนำโดยแมลง สำนักงานป้องกันควบคุมโรคที่ 3 จังหวัดนครสวรรค์

เบอร์โทร : 056-221822 ต่อ 128 E-mail : vbd.dpc3@gmail.com

สัปดาห์ที่ 32
ปี 2562

ข้อมูล ณ วันที่
20 สิงหาคม 2562

สถานการณ์

ไข้เลือดออก

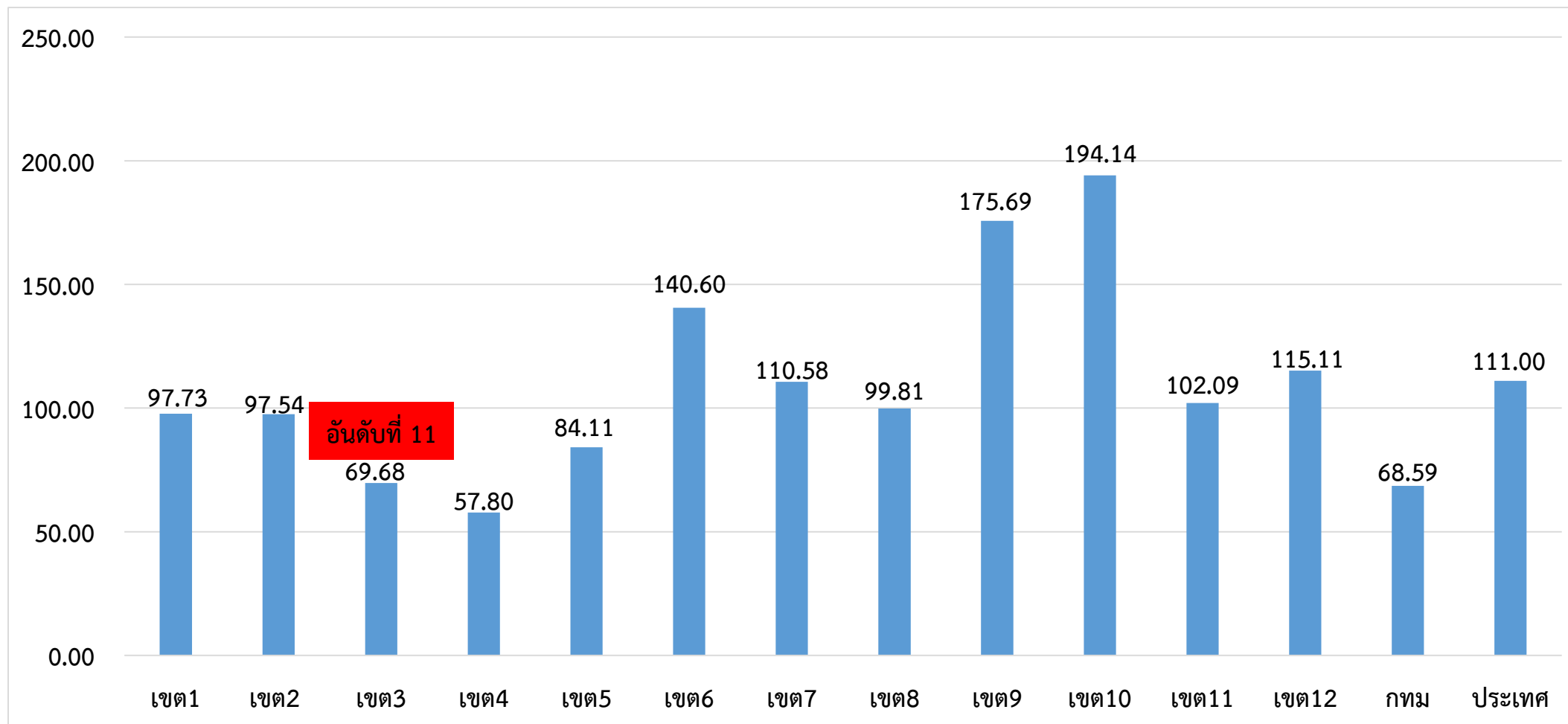
ระดับประเทศ	2562	2561	2560	2559	2558	2557
ป่วย(ราย)	73,324	47,149	31,512	33,352	64,186	23,624
ตาย(ราย)	77	58	44	27	42	21
อัตราป่วยต่อแสน	111.00	71.62	48.16	50.98	98.56	36.37
อัตราป่วยตาย%	0.11	0.12	0.14	0.08	0.07	0.09

สัปดาห์ที่ 32 มีรายงานผู้ป่วยเพิ่มขึ้นจากสัปดาห์ที่ผ่านมา 4,269 ราย
ณ ช่วงเวลาเดียวกัน ปี 2562 มีรายงานผู้ป่วยมากกว่าปี 2561 : 1.6 เท่า

ที่มา: รายงานสำนักโรคติดต่อฯ โดยแมลง ณ วันที่ 20 ส.ค. 2562

สถานการณ์โรคไข้เลือดออก จำแนกรายเขตสุขภาพ ตั้งแต่วันที่ 1 มกราคม – 21 สิงหาคม 2562

อัตราป่วยต่อแสนประชากร



ที่มา: รายงาน 506 สำนักระบาดวิทยา ณ วันที่ 21 ส.ค. 2562

สัปดาห์ที่ 32
ปี 2562

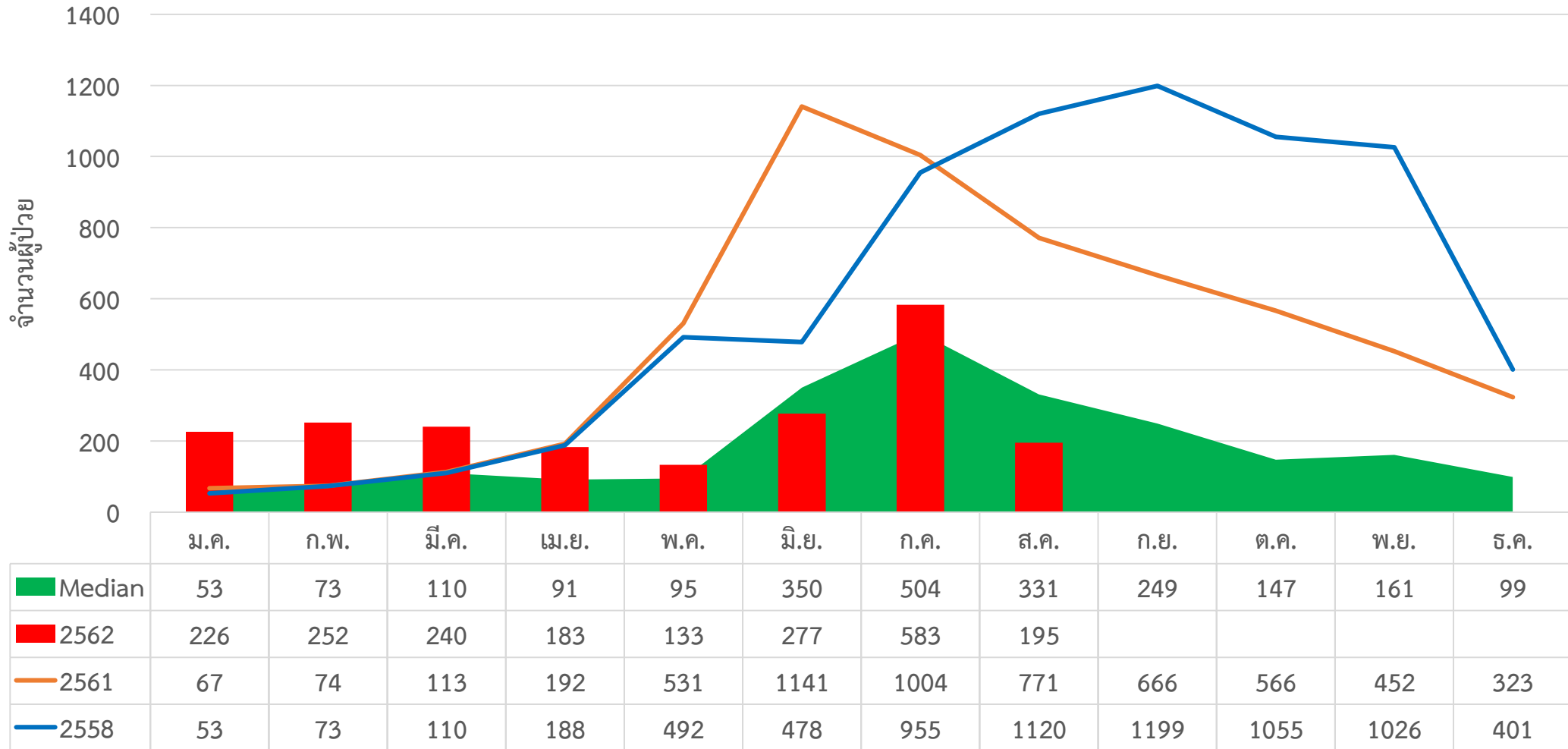
ข้อมูล ณ วันที่
21 สิงหาคม 2562

สถานการณ์

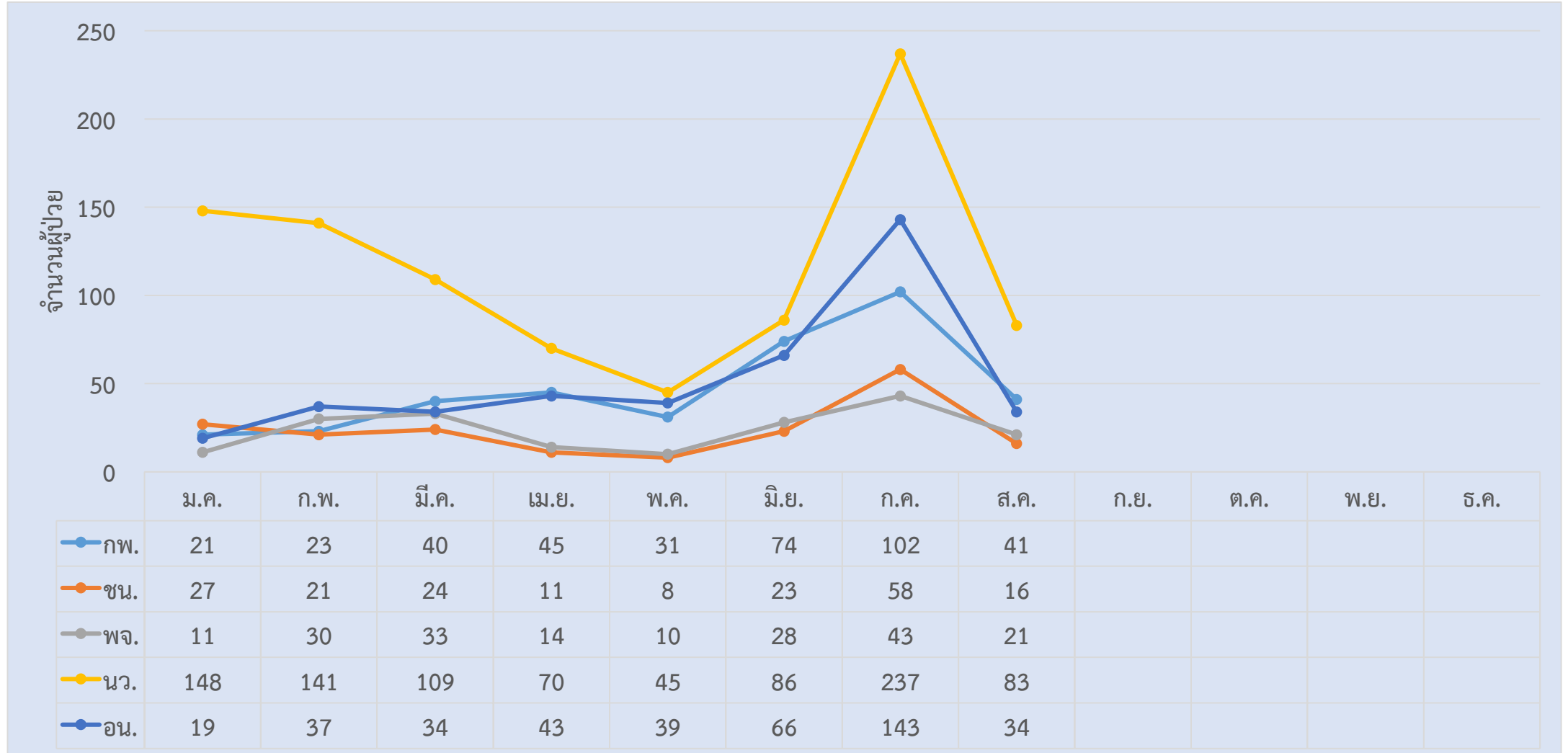
ไข้เลือดออก

เขต 3	ป่วย(ราย)	ตาย(ราย)	อัตราป่วยต่อแสน	อัตราป่วยตาย (%)	ลำดับของประเทศ
อุทัยธานี	415	0	125.71	0.00	23
นครสวรรค์	919	0	86.22	0.00	42
ชัยนาท	188	0	56.96	0.00	63
กำแพงเพชร	377	1	51.69	0.27	64
พิจิตร	190	0	35.01	0.00	73
เขตสุขภาพ	2,089	1	69.68	0.05	11

จำนวนผู้ป่วยใช้เลือดออกรายเดือน เขตสุขภาพที่ 3

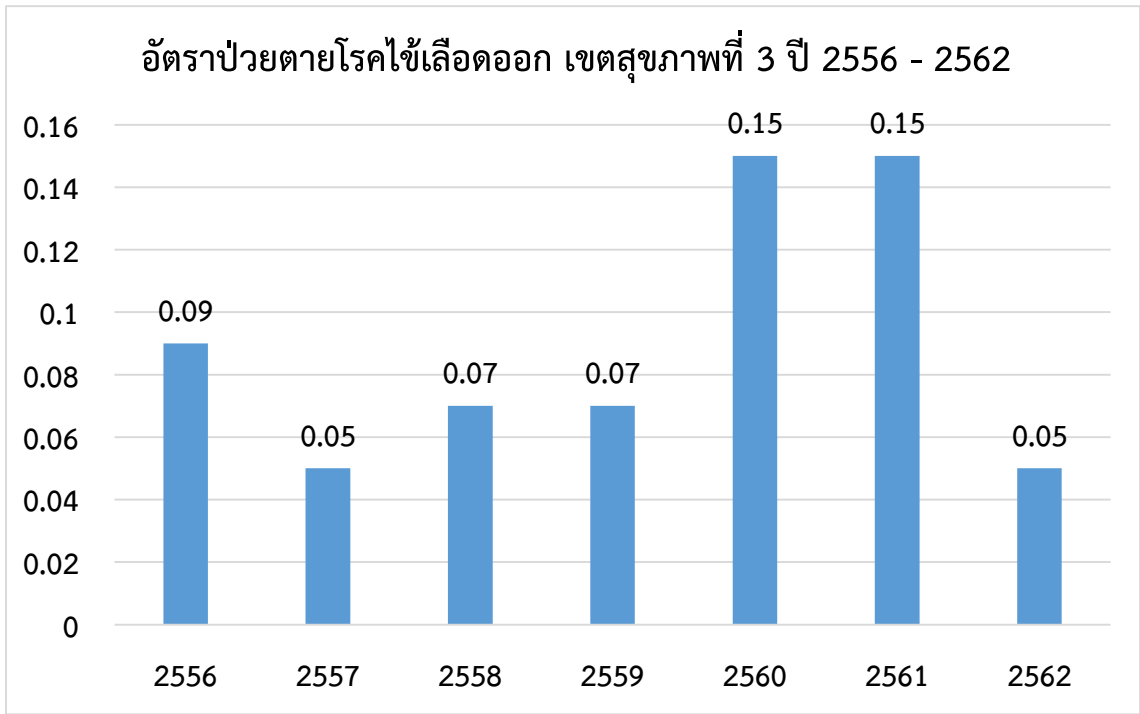


จำนวนผู้ป่วยด้วยโรคไข้เลือดออกพื้นที่เขตสุขภาพที่ 3 ปี 2562 จำแนกรายจังหวัด



ที่มา: รายงาน 506 สำนักระบาดวิทยา ณ วันที่ 21 ส.ค.2562

สถานการณ์การเสียชีวิตด้วยโรคไข้เลือดออก เขตสุขภาพที่ 3



จำนวนผู้เสียชีวิตโรคไข้เลือดออกเขตสุขภาพที่ 3 ปี 2556 - 2562

จังหวัด	2556	2557	2558	2559	2560	2561	2562
กำแพงเพชร	1	1	1	0	2	2	1
ชัยนาท	0	0	1	0	0	0	0
พิจิตร	0	0	0	1	1	2	0
นครสวรรค์	2	0	3	0	0	5	0
อุทัยธานี	1	0	0	0	0	0	0
รวม	4	1	5	1	3	9	1

ที่มา: รายงาน 506 สำนักระบาดวิทยา ณ วันที่ 21 ส.ค. 2562

อำเภอที่มีอัตราป่วยโรคไข้เลือดออกสูงสุด 10 อันดับแรก
ใน 4 สัปดาห์ล่าสุด (สัปดาห์ที่ 27 – 30 ปี 62)

อันดับ	จังหวัด	อำเภอ	จำนวน ผู้ป่วย	อัตราป่วยต่อ ประชากร 100,000 คน
1	อุทัยธานี	หนองขาหย่าง	14	86.04
2	ชัยนาท	มโนรมย์	24	73.07
3	อุทัยธานี	ทัพทัน	28	72.03
4	อุทัยธานี	เมืองอุทัยธานี	32	62.67
5	พิจิตร	วังทรายพูน	11	43.88
6	นครสวรรค์	ท่าตะโก	25	36.97
7	กำแพงเพชร	ปางศิลาทอง	9	29.44
8	อุทัยธานี	บ้านไร่	18	26.18
9	นครสวรรค์	ลาดยาว	23	25.92
10	กำแพงเพชร	เมืองกำแพงเพชร	55	25.8

ที่มา : โปรแกรมทันรระบาด ณ วันที่ 14 ส.ค. 2562

อำเภอที่มีอัตราป่วยโรคไข้เลือดออกสูงสุด 10 อันดับแรกใน 4
สัปดาห์ล่าสุด (สัปดาห์ที่ 28 – 31 ปี 62)

อันดับ	จังหวัด	อำเภอ	จำนวน ผู้ป่วย	อัตราป่วยต่อ ประชากร 100,000 คน
1	อุทัยธานี	ทัพทัน	29	74.60
2	ชัยนาท	มโนรมย์	17	51.76
3	อุทัยธานี	เมืองอุทัยธานี	22	43.08
4	อุทัยธานี	หนองขาหย่าง	6	36.88
5	นครสวรรค์	ท่าตะโก	23	34.02
6	นครสวรรค์	เมืองนครสวรรค์	62	25.72
7	อุทัยธานี	บ้านไร่	17	24.73
8	อุทัยธานี	ห้วยคต	5	24.71
9	กำแพงเพชร	คลองขลุง	17	23.47
10	นครสวรรค์	พยุหะคีรี	14	22.52

ที่มา : โปรแกรมทันรระบาด ณ วันที่ 21 ส.ค. 2562

อำเภอที่มีอัตราป่วยสะสมโรคไข้เลือดออกสูงสุด 10 อันดับแรก
(สัปดาห์ที่ 31)

อันดับ	จังหวัด	อำเภอ	จำนวนผู้ป่วยสะสม	อัตราป่วยสะสมต่อประชากรแสนคน
1	อุทัยธานี	บ้านไร่	134	201.31
2	อุทัยธานี	หนองขาหย่าง	29	178.44
3	นครสวรรค์	แม่เปิน	34	171.45
4	นครสวรรค์	พยุหะคีรี	107	170.27
5	ชัยนาท	มโนรมย์	58	164.65
6	อุทัยธานี	เมือง	84	160.86
7	นครสวรรค์	ชุมตาบง	26	141.49
8	อุทัยธานี	ทัพทัน	53	137.35
9	นครสวรรค์	แม่वंก	72	133.26
10	กำแพงเพชร	คลองขลุง	90	124.56

ที่มา: รายงาน 506 สคร.3 ณ วันที่ 14 ส.ค. 2562

อำเภอที่มีอัตราป่วยสะสมโรคไข้เลือดออกสูงสุด 10 อันดับแรก
(สัปดาห์ที่ 32)

อันดับ	จังหวัด	อำเภอ	จำนวนผู้ป่วยสะสม	อัตราป่วยสะสมต่อประชากรแสนคน
1	อุทัยธานี	บ้านไร่	140	210.33
2	นครสวรรค์	พยุหะคีรี	109	173.45
3	นครสวรรค์	แม่เปิน	34	171.45
4	อุทัยธานี	เมือง	89	170.43
5	อุทัยธานี	หนองขาหย่าง	27	166.13
6	อุทัยธานี	ทัพทัน	58	150.31
7	ชัยนาท	มโนรมย์	52	147.62
8	นครสวรรค์	ชุมตาบง	26	141.49
9	นครสวรรค์	แม่वंก	74	136.97
10	กำแพงเพชร	คลองขลุง	98	135.63

ที่มา: รายงาน 506 สคร.3 ณ วันที่ 21 ส.ค.2562

จังหวัดที่มีอัตราป่วยสะสมสูงสุด 10 อันดับแรกใน 4 สัปดาห์ล่าสุด ตั้งแต่วันที่
14 กรกฎาคม - 10 สิงหาคม 2562 (สัปดาห์ที่ 28 -31)

อันดับ	จังหวัด	จำนวนป่วย(ราย)	อัตราป่วย (ต่อแสนประชากร)
1	เชียงราย	1,359	105.75
2	ระยอง	448	63.48
3	จันทบุรี	289	54.17
4	อุบลราชธานี	949	50.85
5	นครราชสีมา	1,235	46.86
6	เลย	294	45.88
7	ตาก	276	43.25
8	เพชรบูรณ์	426	42.80
9	นครศรีธรรมราช	645	41.45
10	นราธิวาส	325	40.99



เป้าหมายลดโรคไข้เลือดออก เขตสุขภาพ ที่ 3

	ปี 2560	ปี 2561	ปี 2562	ปี 2563	ปี 2564
เป้าหมาย: ลดอัตราป่วยโรค ไข้เลือดออก	ไม่น้อยกว่า ร้อยละ 16 ของค้ำมัธยฐาน ย้อนหลัง 5 ปี (พ.ศ.2555-2559)	ไม่น้อยกว่า ร้อยละ 10 ของค้ำมัธยฐาน ย้อนหลัง 5 ปี (พ.ศ.2556-2560)	ไม่น้อยกว่า ร้อยละ 15 ของค้ำมัธยฐาน ย้อนหลัง 5 ปี (พ.ศ.2557-2561)	ไม่น้อยกว่า ร้อยละ 20 ของค้ำมัธยฐาน ย้อนหลัง 5 ปี (พ.ศ.2558-2562)	ไม่น้อยกว่า ร้อยละ 25 ของค้ำมัธยฐาน ย้อนหลัง 5 ปี (พ.ศ.2559-2563)
ค้ำมัธยฐานย้อนหลัง5ปี	154.25	68.74	68.74		
ค่าเป้าหมาย	129.57	61.87	58.43		
ผลงาน	64.57	196.79	69.68		
เป้าหมาย: อัตราป่วยตาย	ร้อยละ 0.10	ไม่เกินร้อยละ 0.11	ไม่เกินร้อยละ 0.10	ไม่เกินร้อยละ 0.09	ไม่เกินร้อยละ 0.08
ผลงาน	0.15	0.17	0.05		



เป้าหมายลดโรคไข้เลือดออก เขตสุขภาพ ที่ 3 ปี2562

	เขต3	ชัยนาท	กำแพงเพชร	นครสวรรค์	พิจิตร	อุทัยธานี
เป้าหมาย: ลดอัตราป่วยโรค ไข้เลือดออก	ไม่น้อยกว่าร้อยละ 15 ของค้ำมัญฐานย้อนหลัง 5 ปี (พ.ศ.2557-2561)					
ไม่น้อยกว่า ร้อยละ 15 ของค้ำมัญฐานย้อนหลัง 5 ปี (พ.ศ.2557-2561)	68.74	49.99	100.48	61.23	102.27	59.72
ค่าเป้าหมาย	58.43	42.49	85.41	52.05	86.93	50.76
ผลงาน	69.68	56.96	51.69	86.22	35.01	125.71
เป้าหมาย: อัตราป่วยตาย	อัตราป่วยตาย ไม่เกินร้อยละ 0.10					
ผลงาน	0.05	0.00	0.27	0.00	0.00	0.00

Thank you