

สถานการณ์โรคไข้เลือดออก เขตสุขภาพที่ 3



กลุ่มโรคติดต่อนำโดยแมลง สำนักงานป้องกันควบคุมโรคที่ 3 จังหวัดนครสวรรค์

เบอร์โทร : 056-221822 ต่อ 128 E-mail : vbd.dpc3@gmail.com

สัปดาห์ที่ 31
ปี 2562

ข้อมูล ณ วันที่
14 สิงหาคม 2562

สถานการณ์

ไข้เลือดออก

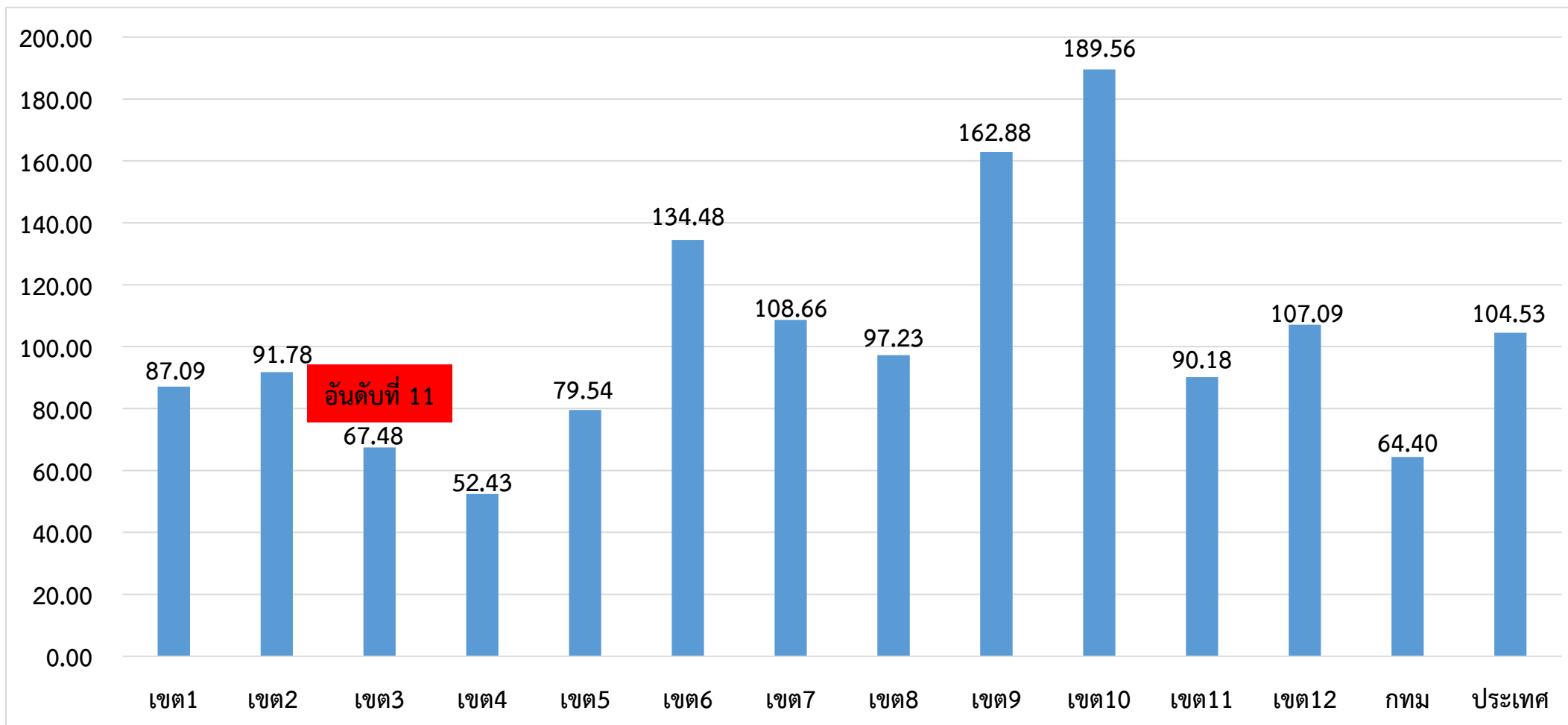
ระดับประเทศ	2562	2561	2560	2559	2558	2557
ป่วย(ราย)	69,055	44,422	29,844	31,363	58,728	22,358
ตาย(ราย)	75	54	41	25	37	20
อัตราป่วยต่อแสน	104.53	67.48	45.61	47.94	90.18	34.42
อัตราป่วยตาย%	0.11	0.12	0.14	0.08	0.06	0.09

สัปดาห์ที่ 31 มีรายงานผู้ป่วยเพิ่มขึ้นจากสัปดาห์ที่ผ่านมา 4,896 ราย
ณ ช่วงเวลาเดียวกัน ปี 2562 มีรายงานผู้ป่วยมากกว่าปี 2561 : 1.6 เท่า

ที่มา: รายงานสำนักโรคติดต่อฯ โดยแมลง ณ วันที่ 14 ส.ค. 2562

สถานการณ์โรคไข้เลือดออก จำแนกรายเขตสุขภาพ ตั้งแต่วันที่ 1 มกราคม – 14 สิงหาคม 2562

อัตราป่วยต่อแสนประชากร



ที่มา: รายงาน 506 สำนักระบาดวิทยา ณ วันที่ 14 ส.ค. 2562

สัปดาห์ที่ 31
ปี 2562

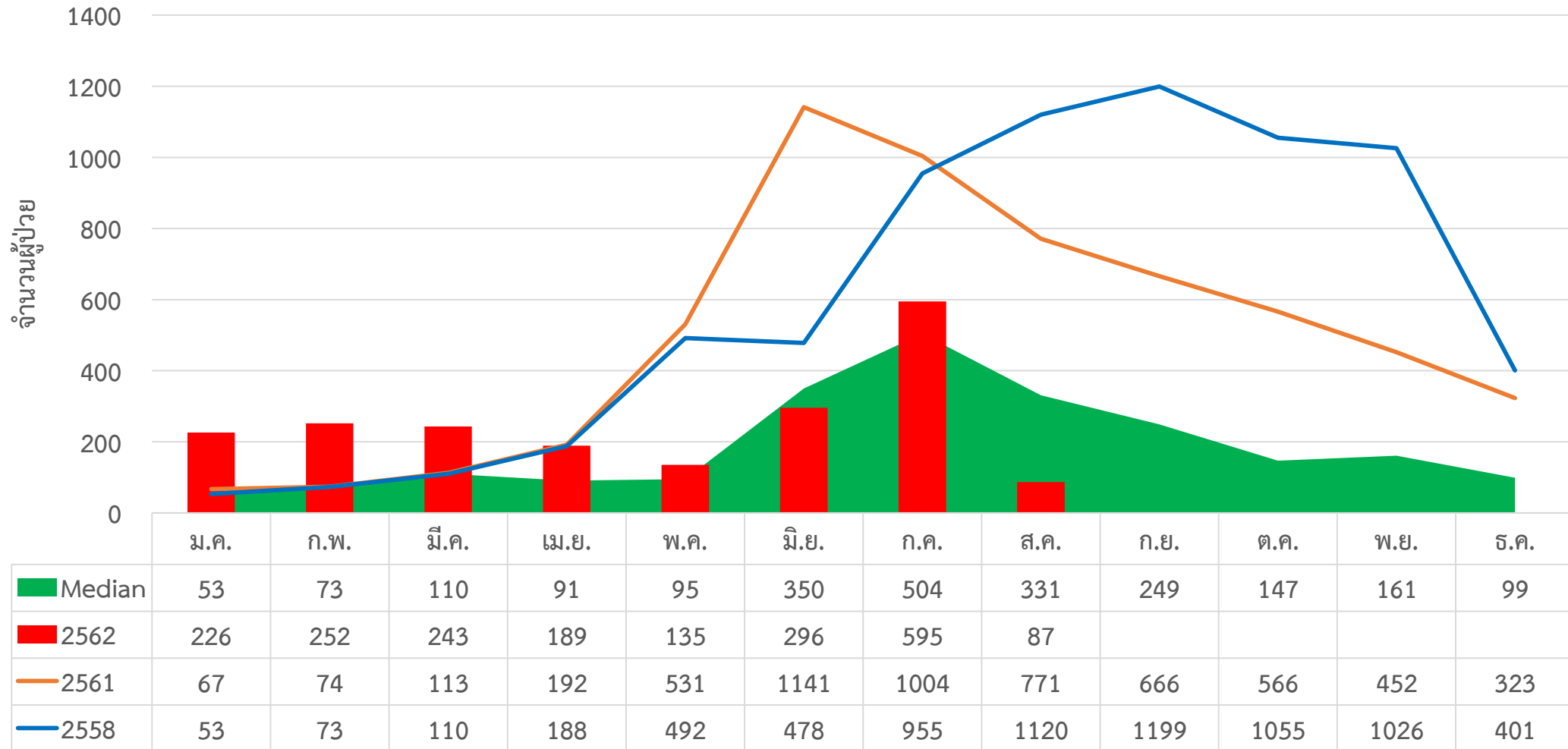
ข้อมูล ณ วันที่
14 สิงหาคม 2562

สถานการณ์

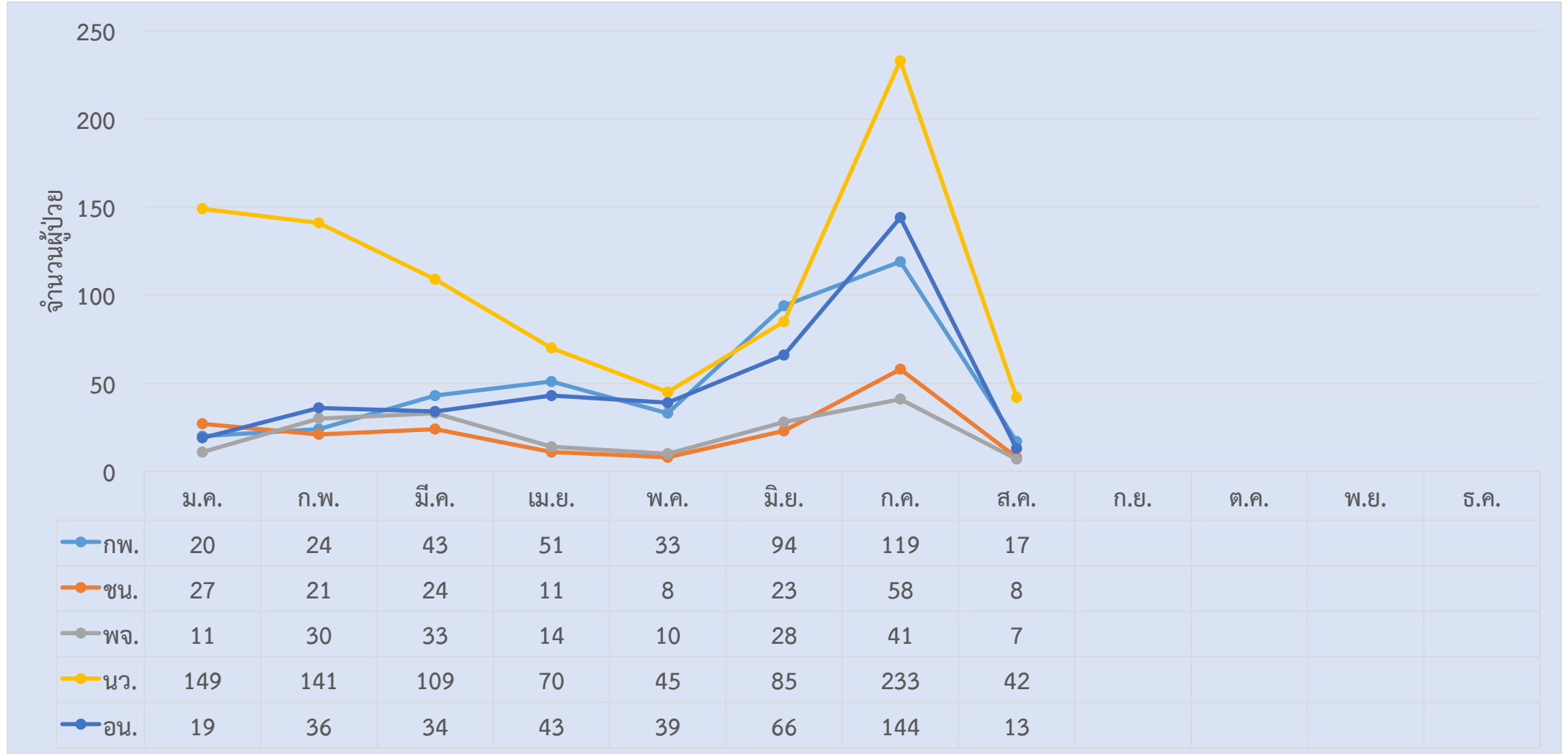
ไข้เลือดออก

เขต 3	ป่วย(ราย)	ตาย(ราย)	อัตราป่วยต่อแสน	อัตราป่วยตาย (%)	ลำดับของประเทศ
อุทัยธานี	394	0	119.35	0.00	21
นครสวรรค์	874	0	82.00	0.00	41
กำแพงเพชร	401	1	54.98	0.25	62
ชัยนาท	180	0	54.53	0.00	63
พิจิตร	174	0	32.06	0.00	73
เขตสุขภาพ	2,023	1	67.48	0.05	11

จำนวนผู้ป่วยใช้เลือดออกรายเดือน เขตสุขภาพที่ 3

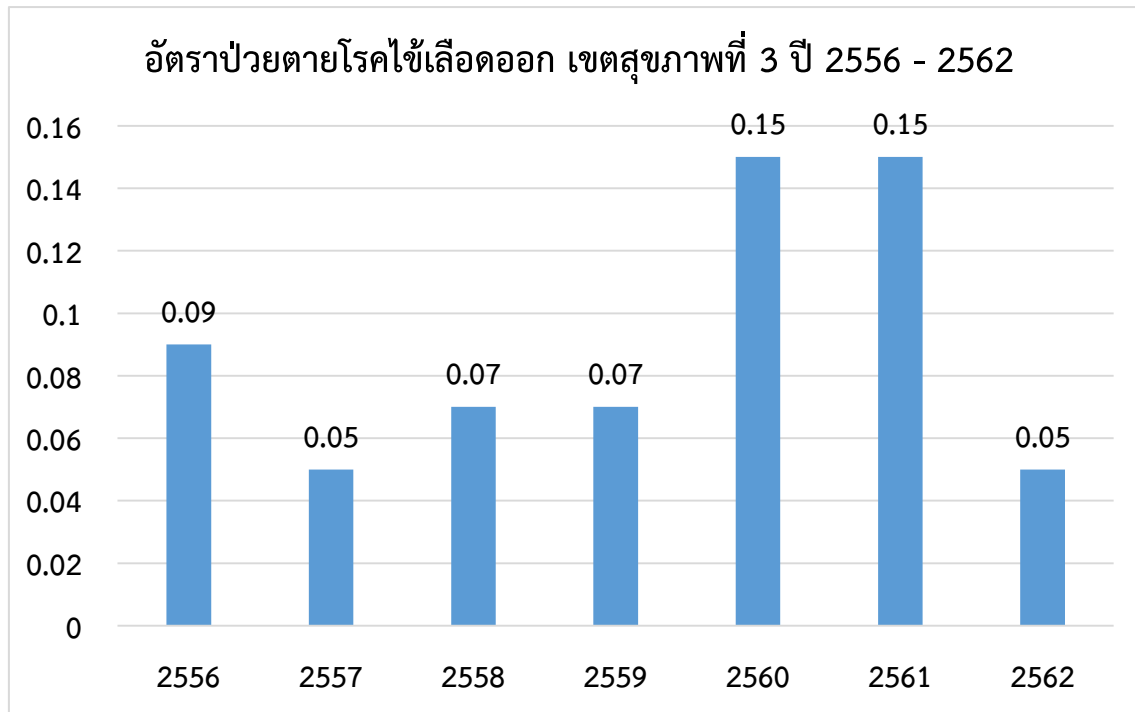


จำนวนผู้ป่วยด้วยโรคไข้เลือดออกพื้นที่เขตสุขภาพที่ 3 ปี 2562 จำแนกรายจังหวัด



ที่มา: รายงาน 506 สำนักระบาดวิทยา ณ วันที่ 14 ส.ค.2562

สถานการณ์การเสียชีวิตด้วยโรคไข้เลือดออก เขตสุขภาพที่ 3



จำนวนผู้เสียชีวิตโรคไข้เลือดออกเขตสุขภาพที่ 3 ปี 2556 - 2562

จังหวัด	2556	2557	2558	2559	2560	2561	2562
กำแพงเพชร	1	1	1	0	2	2	1
ชัยนาท	0	0	1	0	0	0	0
พิจิตร	0	0	0	1	1	2	0
นครสวรรค์	2	0	3	0	0	5	0
อุทัยธานี	1	0	0	0	0	0	0
รวม	4	1	5	1	3	9	1

ที่มา: รายงาน 506 สำนักระบาดวิทยา ณ วันที่ 14 ส.ค. 2562

อำเภอที่มีอัตราป่วยโรคไข้เลือดออกสูงสุด 10 อันดับแรก
ใน 4 สัปดาห์ล่าสุด (สัปดาห์ที่ 26 – 29 ปี 62)

อันดับ	จังหวัด	อำเภอ	จำนวน ผู้ป่วย	อัตราป่วยต่อ ประชากร 100,000 คน
1	อุทัยธานี	หนองขาหย่าง	18	110.63
2	อุทัยธานี	ทัพทัน	26	66.88
3	ชัยนาท	มโนรมย์	21	63.93
4	อุทัยธานี	เมืองอุทัยธานี	26	50.92
5	พิจิตร	วังทรายพูน	11	43.88
6	นครสวรรค์	ลาดยาว	36	40.58
7	อุทัยธานี	บ้านไร่	23	33.45
8	นครสวรรค์	ท่าตะโก	20	29.58
9	กำแพงเพชร	เมืองกำแพงเพชร	59	27.68
10	นครสวรรค์	เมืองนครสวรรค์	57	23.64

ที่มา : โปรแกรมทันระดับ ณ วันที่ 6 ส.ค. 2562

อำเภอที่มีอัตราป่วยโรคไข้เลือดออกสูงสุด 10 อันดับแรกใน 4
สัปดาห์ล่าสุด (สัปดาห์ที่ 27 – 30 ปี 62)

อันดับ	จังหวัด	อำเภอ	จำนวน ผู้ป่วย	อัตราป่วยต่อ ประชากร 100,000 คน
1	อุทัยธานี	หนองขาหย่าง	14	86.04
2	ชัยนาท	มโนรมย์	24	73.07
3	อุทัยธานี	ทัพทัน	28	72.03
4	อุทัยธานี	เมืองอุทัยธานี	32	62.67
5	พิจิตร	วังทรายพูน	11	43.88
6	นครสวรรค์	ท่าตะโก	25	36.97
7	กำแพงเพชร	ปางศิลาทอง	9	29.44
8	อุทัยธานี	บ้านไร่	18	26.18
9	นครสวรรค์	ลาดยาว	23	25.92
10	กำแพงเพชร	เมืองกำแพงเพชร	55	25.8

ที่มา : โปรแกรมทันระดับ ณ วันที่ 14 ส.ค. 2562

อำเภอที่มีอัตราป่วยสะสมโรคไข้เลือดออกสูงสุด 10 อันดับแรก
(สัปดาห์ที่ 30)

อันดับ	จังหวัด	อำเภอ	จำนวนผู้ป่วยสะสม	อัตราป่วยสะสมต่อประชากรแสนคน
1	อุทัยธานี	บ้านไร่	133	199.81
2	อุทัยธานี	หนองขาหย่าง	28	172.29
3	นครสวรรค์	แม่เปิน	34	171.45
4	นครสวรรค์	พยุหะคีรี	101	160.72
5	นครสวรรค์	ชุมตาบง	26	141.49
6	อุทัยธานี	เมือง	73	139.79
7	ชัยนาท	มโนรมย์	48	136.26
8	นครสวรรค์	แม่वंกั	71	131.41
9	อุทัยธานี	ทัพทัน	50	129.57
10	กำแพงเพชร	คลองขลุง	89	123.17

ที่มา: รายงาน 506 สคร.3 ณ วันที่ 6 ส.ค. 2562

อำเภอที่มีอัตราป่วยสะสมโรคไข้เลือดออกสูงสุด 10 อันดับแรก
(สัปดาห์ที่ 31)

อันดับ	จังหวัด	อำเภอ	จำนวนผู้ป่วยสะสม	อัตราป่วยสะสมต่อประชากรแสนคน
1	อุทัยธานี	บ้านไร่	134	201.31
2	อุทัยธานี	หนองขาหย่าง	29	178.44
3	นครสวรรค์	แม่เปิน	34	171.45
4	นครสวรรค์	พยุหะคีรี	107	170.27
5	ชัยนาท	มโนรมย์	58	164.65
6	อุทัยธานี	เมือง	84	160.86
7	นครสวรรค์	ชุมตาบง	26	141.49
8	อุทัยธานี	ทัพทัน	53	137.35
9	นครสวรรค์	แม่वंกั	72	133.26
10	กำแพงเพชร	คลองขลุง	90	124.56

ที่มา: รายงาน 506 สคร.3 ณ วันที่ 14 ส.ค.2562

จังหวัดที่มีอัตราป่วยสะสมสูงสุด 10 อันดับแรกใน 4 สัปดาห์ล่าสุด ตั้งแต่วันที่
7 กรกฎาคม - 3 สิงหาคม 2562 (สัปดาห์ที่ 27 - 30)

อันดับ	จังหวัด	จำนวนป่วย(ราย)	อัตราป่วย (ต่อแสนประชากร)
1	เชียงราย	1,276	99.29
2	ระยอง	446	63.20
3	จันทบุรี	328	61.49
4	อุบลราชธานี	1,115	59.74
5	เลย	346	54.00
6	ร้อยเอ็ด	623	47.63
7	นครราชสีมา	1,226	46.52
8	เพชรบูรณ์	445	44.71
9	ตาก	282	44.19
10	ยะลา	231	44.02



เป้าหมายลดโรคไข้เลือดออก เขตสุขภาพ ที่ 3

	ปี 2560	ปี 2561	ปี 2562	ปี 2563	ปี 2564
เป้าหมาย: ลดอัตราป่วยโรค ไข้เลือดออก	ไม่น้อยกว่า ร้อยละ 16 ของค้ำมัธยฐาน ย้อนหลัง 5 ปี (พ.ศ.2555-2559)	ไม่น้อยกว่า ร้อยละ 10 ของค้ำมัธยฐาน ย้อนหลัง 5 ปี (พ.ศ.2556-2560)	ไม่น้อยกว่า ร้อยละ 15 ของค้ำมัธยฐาน ย้อนหลัง 5 ปี (พ.ศ.2557-2561)	ไม่น้อยกว่า ร้อยละ 20 ของค้ำมัธยฐาน ย้อนหลัง 5 ปี (พ.ศ.2558-2562)	ไม่น้อยกว่า ร้อยละ 25 ของค้ำมัธยฐาน ย้อนหลัง 5 ปี (พ.ศ.2559-2563)
ค้ำมัธยฐานย้อนหลัง5ปี	154.25	68.74	68.74		
ค่าเป้าหมาย	129.57	61.87	58.43		
ผลงาน	64.57	196.79	67.48		
เป้าหมาย: อัตราป่วยตาย	ร้อยละ 0.10	ไม่เกินร้อยละ 0.11	ไม่เกินร้อยละ 0.10	ไม่เกินร้อยละ 0.09	ไม่เกินร้อยละ 0.08
ผลงาน	0.15	0.17	0.05		



เป้าหมายลดโรคไข้เลือดออก เขตสุขภาพ ที่ 3 ปี2562

	เขต3	ชัยนาท	กำแพงเพชร	นครสวรรค์	พิจิตร	อุทัยธานี
เป้าหมาย: ลดอัตราป่วยโรค ไข้เลือดออก	ไม่น้อยกว่าร้อยละ 15 ของค้ำมัธฐานย้อนหลัง 5 ปี (พ.ศ.2557-2561)					
ไม่น้อยกว่า ร้อยละ 15 ของค้ำมัธฐานย้อนหลัง 5 ปี (พ.ศ.2557-2561)	68.74	49.99	100.48	61.23	102.27	59.72
ค่าเป้าหมาย	58.43	42.49	85.41	52.05	86.93	50.76
ผลงาน	67.48	54.53	54.98	82.00	32.06	119.35
เป้าหมาย: อัตราป่วยตาย	อัตราป่วยตาย ไม่เกินร้อยละ 0.10					
ผลงาน	0.05	0.00	0.25	0.00	0.00	0.00

Thank you