

# สถานการณ์โรคไข้เลือดออก เขตสุขภาพที่ 3



กลุ่มโรคติดต่อทางแมลง สำนักงานป้องกันควบคุมโรคที่ 3 จังหวัดนครสวรรค์

เบอร์โทร : 056-221822 ต่อ 128 E-mail : vbd.dpc3@gmail.com

สัปดาห์ที่ 29  
ปี 2562

ข้อมูล ณ วันที่  
31 กรกฎาคม 2562

# สถานการณ์

## ไข้เลือดออก

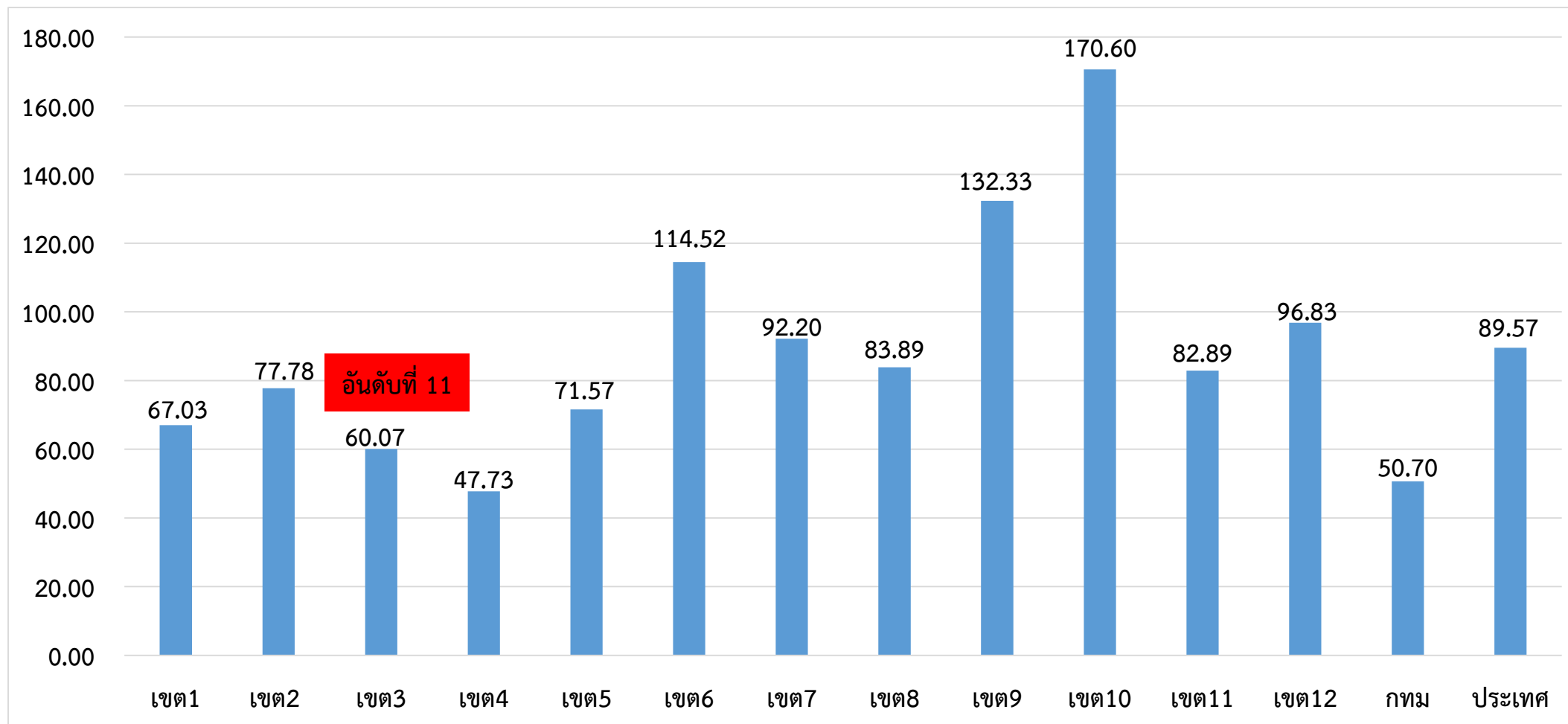
ระดับประเทศ	2562	2561	2560	2559	2558	2557
ป่วย(ราย)	59,167	37,793	25,950	26,564	50,027	13,726
ตาย(ราย)	67	45	34	21	32	19
อัตราป่วยต่อแสน	89.57	57.41	39.66	40.60	76.82	30.37
อัตราป่วยตาย%	0.11	0.12	0.13	0.08	0.06	0.10

สัปดาห์ที่ 29 มีรายงานผู้ป่วยเพิ่มขึ้นจากสัปดาห์ที่ผ่านมา 4,468 ราย  
ณ ช่วงเวลาเดียวกัน ปี 2562 มีรายงานผู้ป่วยมากกว่าปี 2561 : 1.6 เท่า

ที่มา: รายงานสำนักโรคติดต่อฯ โดยแมลง ณ วันที่ 31 ก.ค. 2562

# สถานการณ์โรคไข้เลือดออก จำแนกรายเขตสุขภาพ ตั้งแต่วันที่ 1 มกราคม – 31 กรกฎาคม 2562

อัตราป่วยต่อแสนประชากร



ที่มา: รายงาน 506 สำนักระบาดวิทยา ณ วันที่ 31 ก.ค. 2562

สัปดาห์ที่ 29  
ปี 2562

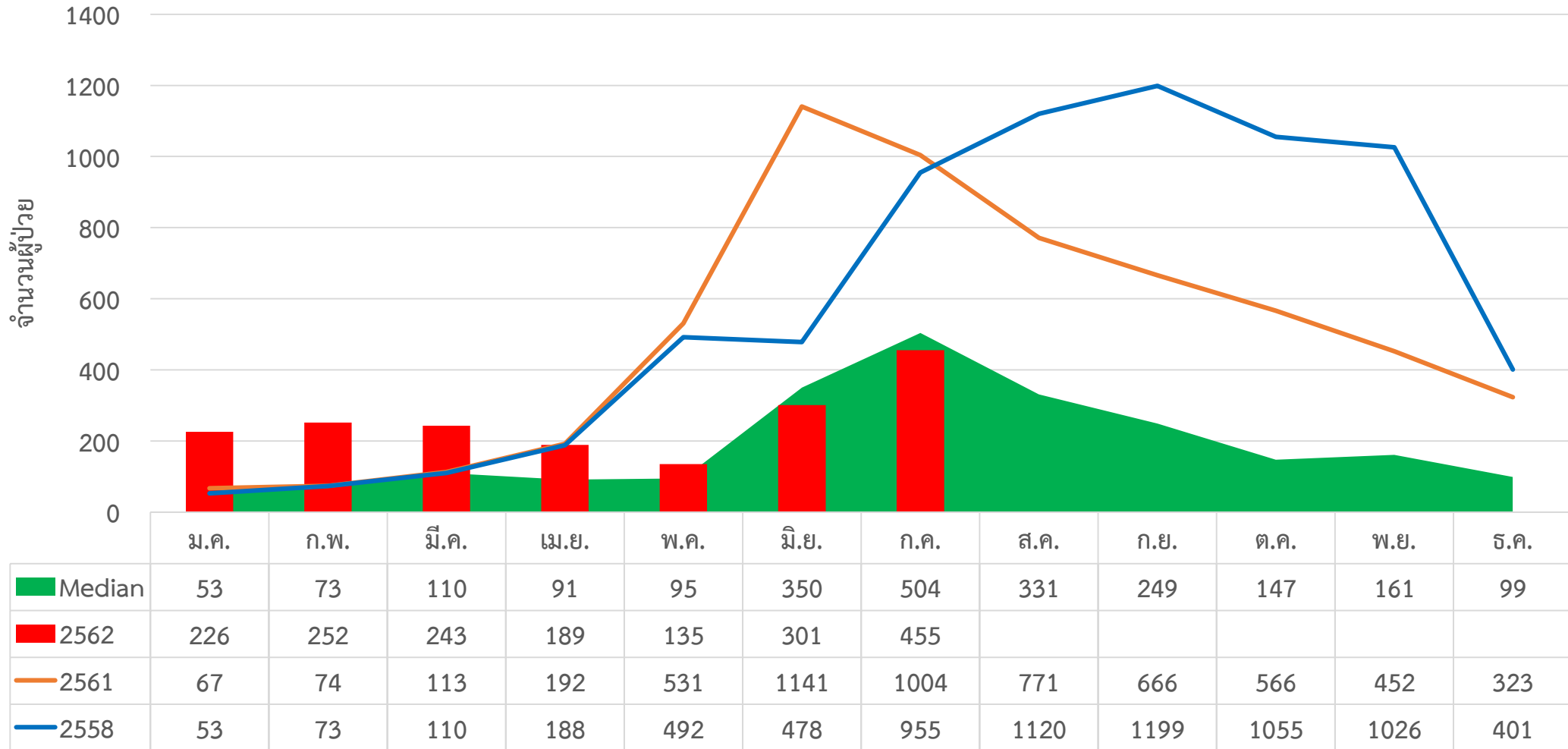
ข้อมูล ณ วันที่  
31 กรกฎาคม 2562

# สถานการณ์

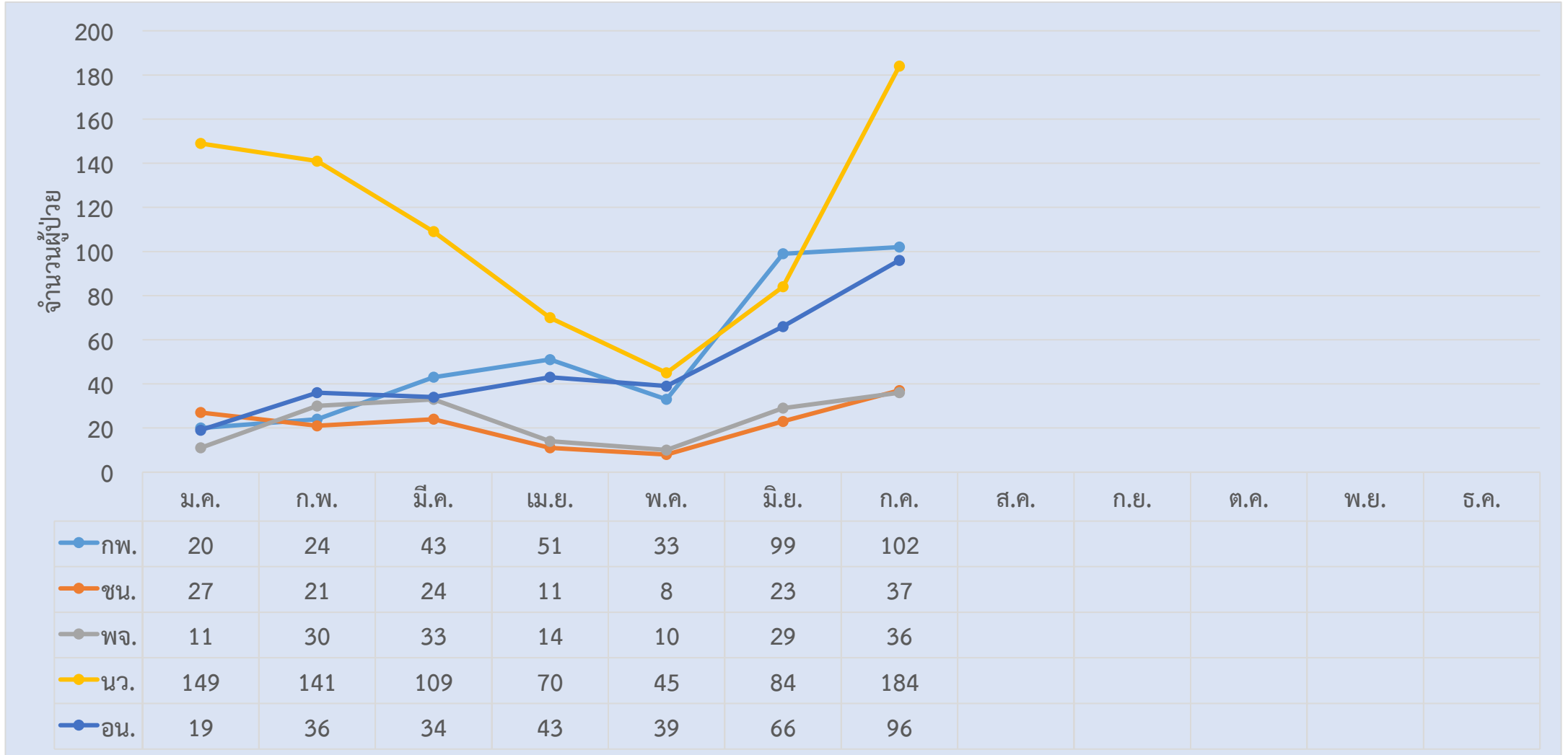
## ไข้เลือดออก

เขต 3	ป่วย(ราย)	ตาย(ราย)	อัตราป่วยต่อแสน	อัตราป่วยตาย (%)	ลำดับของประเทศ
อุทัยธานี	333	0	100.87	0.00	24
นครสวรรค์	782	0	73.37	0.00	39
กำแพงเพชร	372	1	51.01	0.27	58
ชัยนาท	151	0	45.75	0.00	60
พิจิตร	163	0	30.04	0.00	73
<b>เขตสุขภาพ</b>	<b>1,801</b>	<b>1</b>	<b>60.07</b>	<b>0.06</b>	<b>11</b>

## จำนวนผู้ป่วยใช้เลือดออกรายเดือน เขตสุขภาพที่ 3

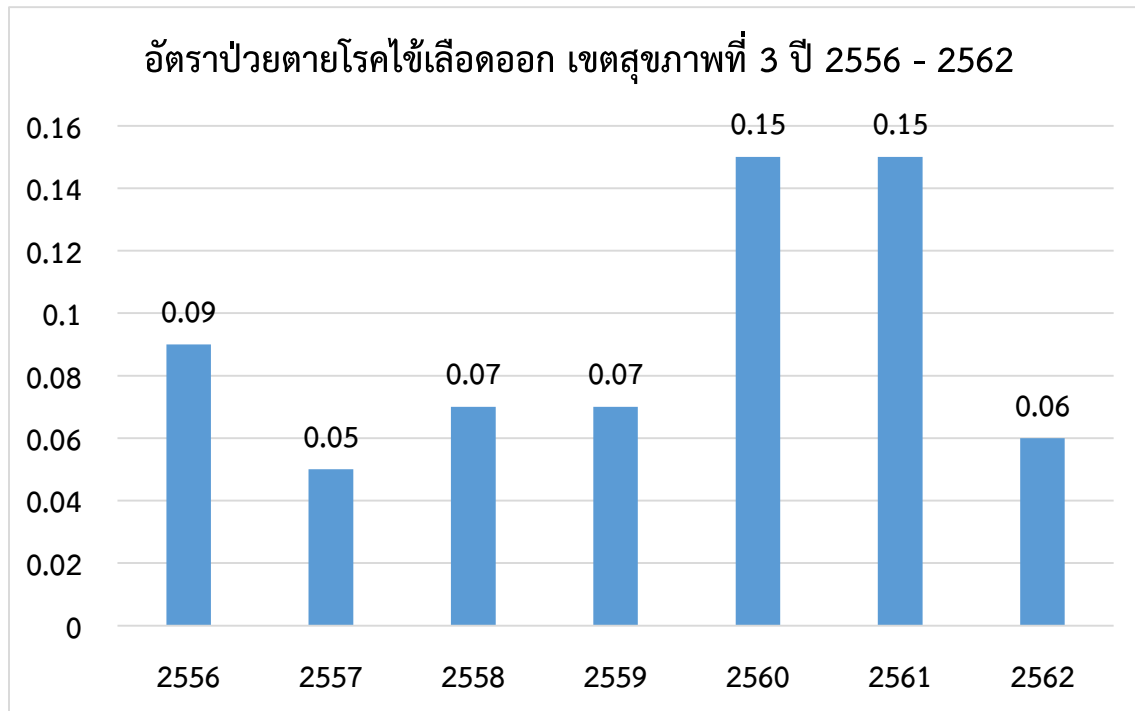


## จำนวนผู้ป่วยด้วยโรคไข้เลือดออกพื้นที่เขตสุขภาพที่ 3 ปี 2562 จำแนกรายจังหวัด



ที่มา: รายงาน 506 สำนักระบาดวิทยา ณ วันที่ 31 ก.ค.2562

# สถานการณ์การเสียชีวิตด้วยโรคไข้เลือดออก เขตสุขภาพที่ 3



## จำนวนผู้เสียชีวิตโรคไข้เลือดออกเขตสุขภาพที่ 3 ปี 2556 - 2562

จังหวัด	2556	2557	2558	2559	2560	2561	2562
กำแพงเพชร	1	1	1	0	2	2	1
ชัยนาท	0	0	1	0	0	0	0
พิจิตร	0	0	0	1	1	2	0
นครสวรรค์	2	0	3	0	0	5	0
อุทัยธานี	1	0	0	0	0	0	0
<b>รวม</b>	<b>4</b>	<b>1</b>	<b>5</b>	<b>1</b>	<b>3</b>	<b>9</b>	<b>1</b>

ที่มา: รายงาน 506 สำนักระบาดวิทยา ณ วันที่ 31 ก.ค. 2562

อำเภอที่มีอัตราป่วยโรคไข้เลือดออกสูงสุด 10 อันดับแรก  
ใน 4 สัปดาห์ล่าสุด (สัปดาห์ที่ 24 - 27 ปี 62)

อันดับ	จังหวัด	อำเภอ	จำนวน ผู้ป่วย	อัตราป่วยต่อ ประชากร 100,000 คน
1	อุทัยธานี	หนองขาหย่าง	10	61.46
2	ชัยนาท	มโนรมย์	17	51.76
3	อุทัยธานี	เมืองอุทัยธานี	21	41.12
4	กำแพงเพชร	ปางศิลาทอง	12	39.25
5	อุทัยธานี	บ้านไร่	26	37.82
6	นครสวรรค์	ลาดยาว	29	32.69
7	อุทัยธานี	ห้วยคต	6	29.65
8	อุทัยธานี	ทัพทัน	10	25.72
9	นครสวรรค์	เมืองนครสวรรค์	53	21.99
10	นครสวรรค์	พยุหะคีรี	13	20.91

ที่มา : โปรแกรมทันระบาด ณ วันที่ 23 ก.ค. 2562

อำเภอที่มีอัตราป่วยโรคไข้เลือดออกสูงสุด 10 อันดับแรกใน 4  
สัปดาห์ล่าสุด (สัปดาห์ที่ 25 - 28 ปี 62)

อันดับ	จังหวัด	อำเภอ	จำนวน ผู้ป่วย	อัตราป่วยต่อ ประชากร 100,000 คน
1	อุทัยธานี	หนองขาหย่าง	13	79.90
2	อุทัยธานี	เมืองอุทัยธานี	33	64.62
3	ชัยนาท	มโนรมย์	19	57.84
4	นครสวรรค์	ลาดยาว	41	46.21
5	พิจิตร	วังทรายพูน	11	43.88
6	อุทัยธานี	ทัพทัน	13	33.44
7	นครสวรรค์	ท่าตะโก	22	32.54
8	อุทัยธานี	บ้านไร่	22	32.00
9	กำแพงเพชร	เมืองกำแพงเพชร	59	27.68
10	ชัยนาท	หนองมะโมง	5	25.39

ที่มา : โปรแกรมทันระบาด ณ วันที่ 31 ก.ค. 2562



อำเภอที่มีอัตราป่วยสะสมโรคไข้เลือดออกสูงสุด 10 อันดับแรก  
(สัปดาห์ที่ 28)

อันดับ	จังหวัด	อำเภอ	จำนวนผู้ป่วยสะสม	อัตราป่วยสะสมต่อประชากรแสนคน
1	อุทัยธานี	บ้านไร่	121	181.78
2	นครสวรรค์	แม่เปิน	33	166.41
3	นครสวรรค์	พยุหะคีรี	92	146.40
4	นครสวรรค์	ชุมตาบง	25	136.05
5	นครสวรรค์	แม่वंก	67	124.01
6	อุทัยธานี	หนองขาหย่าง	18	110.76
7	กำแพงเพชร	คลองขลุง	78	107.95
8	อุทัยธานี	เมือง	56	107.24
9	ชัยนาท	มโนรมย์	37	105.04
10	นครสวรรค์	โกรกพระ	36	102.24

ที่มา: รายงาน 506 สคร.3 ณ วันที่ 23 ก.ค. 2562

อำเภอที่มีอัตราป่วยสะสมโรคไข้เลือดออกสูงสุด 10 อันดับแรก  
(สัปดาห์ที่ 29)

อันดับ	จังหวัด	อำเภอ	จำนวนผู้ป่วยสะสม	อัตราป่วยสะสมต่อประชากรแสนคน
1	อุทัยธานี	บ้านไร่	124	186.29
2	นครสวรรค์	แม่เปิน	34	171.45
3	นครสวรรค์	พยุหะคีรี	93	147.99
4	นครสวรรค์	ชุมตาบง	26	141.49
5	อุทัยธานี	เมือง	70	134.05
6	นครสวรรค์	แม่वंก	70	129.56
7	อุทัยธานี	หนองขาหย่าง	21	129.21
8	ชัยนาท	มโนรมย์	42	119.23
9	กำแพงเพชร	คลองขลุง	84	116.25
10	นครสวรรค์	ลาดยาว	97	104.21

ที่มา: รายงาน 506 สคร.3 ณ วันที่ 31 ก.ค.2562

จังหวัดที่มีอัตราป่วยสะสมสูงสุด 10 อันดับแรกใน 4 สัปดาห์ล่าสุด ตั้งแต่วันที่  
23 มิถุนายน – 20 กรกฎาคม 2562 (สัปดาห์ที่ 25 - 28)

อันดับ	จังหวัด	จำนวนป่วย(ราย)	อัตราป่วย (ต่อแสนประชากร)
1	อุบลราชธานี	1,548	82.94
2	เชียงราย	928	72.21
3	จันทบุรี	339	63.21
4	เลย	406	63.36
5	ร้อยเอ็ด	741	56.65
6	ระยอง	350	49.59
7	ยะลา	254	48.40
8	นครราชสีมา	1,205	45.72
9	เพชรบูรณ์	447	44.91
10	บึงกาฬ	186	44.04



# เป้าหมายลดโรคไข้เลือดออก เขตสุขภาพ ที่ 3

	ปี 2560	ปี 2561	ปี 2562	ปี 2563	ปี 2564
เป้าหมาย: ลดอัตราป่วยโรค ไข้เลือดออก	ไม่น้อยกว่า ร้อยละ 16 ของค้ำมัธยฐาน ย้อนหลัง 5 ปี (พ.ศ.2555-2559)	ไม่น้อยกว่า ร้อยละ 10 ของค้ำมัธยฐาน ย้อนหลัง 5 ปี (พ.ศ.2556-2560)	ไม่น้อยกว่า ร้อยละ 15 ของค้ำมัธยฐาน ย้อนหลัง 5 ปี (พ.ศ.2557-2561)	ไม่น้อยกว่า ร้อยละ 20 ของค้ำมัธยฐาน ย้อนหลัง 5 ปี (พ.ศ.2558-2562)	ไม่น้อยกว่า ร้อยละ 25 ของค้ำมัธยฐาน ย้อนหลัง 5 ปี (พ.ศ.2559-2563)
ค้ำมัธยฐานย้อนหลัง5ปี	154.25	68.74	<b>68.74</b>		
ค่าเป้าหมาย	129.57	61.87	<b>58.43</b>		
ผลงาน	64.57	196.79	<b>60.07</b>		
เป้าหมาย: อัตราป่วยตาย	ร้อยละ 0.10	ไม่เกินร้อยละ 0.11	ไม่เกินร้อยละ 0.10	ไม่เกินร้อยละ 0.09	ไม่เกินร้อยละ 0.08
ผลงาน	0.15	0.17	<b>0.06</b>		



# เป้าหมายลดโรคไข้เลือดออก เขตสุขภาพ ที่ 3 ปี2562

	เขต3	ชัยนาท	กำแพงเพชร	นครสวรรค์	พิจิตร	อุทัยธานี
เป้าหมาย: ลดอัตราป่วยโรค ไข้เลือดออก	ไม่น้อยกว่าร้อยละ 15 ของค้ำมัญฐานย้อนหลัง 5 ปี (พ.ศ.2557-2561)					
ไม่น้อยกว่า ร้อยละ 15 ของค้ำมัญฐานย้อนหลัง 5 ปี (พ.ศ.2557-2561)	68.74	49.99	100.48	61.23	102.27	59.72
ค่าเป้าหมาย	58.43	42.49	85.41	52.05	86.93	50.76
ผลงาน	60.07	45.75	51.01	73.37	30.04	100.87
เป้าหมาย: อัตราป่วยตาย	อัตราป่วยตาย ไม่เกินร้อยละ 0.10					
ผลงาน	0.06	0.00	0.27	0.00	0.00	0.00

Thank you