

สถานการณ์โรคไข้เลือดออก เขตสุขภาพที่ 3



กลุ่มโรคติดต่อนำโดยแมลง สำนักงานป้องกันควบคุมโรคที่ 3 จังหวัดนครสวรรค์

เบอร์โทร : 056-221822 ต่อ 128 E-mail : vbd.dpc3@gmail.com

สัปดาห์ที่ 26
ปี 2562

ข้อมูล ณ วันที่
9 กรกฎาคม 2562

สถานการณ์

ไข้เลือดออก

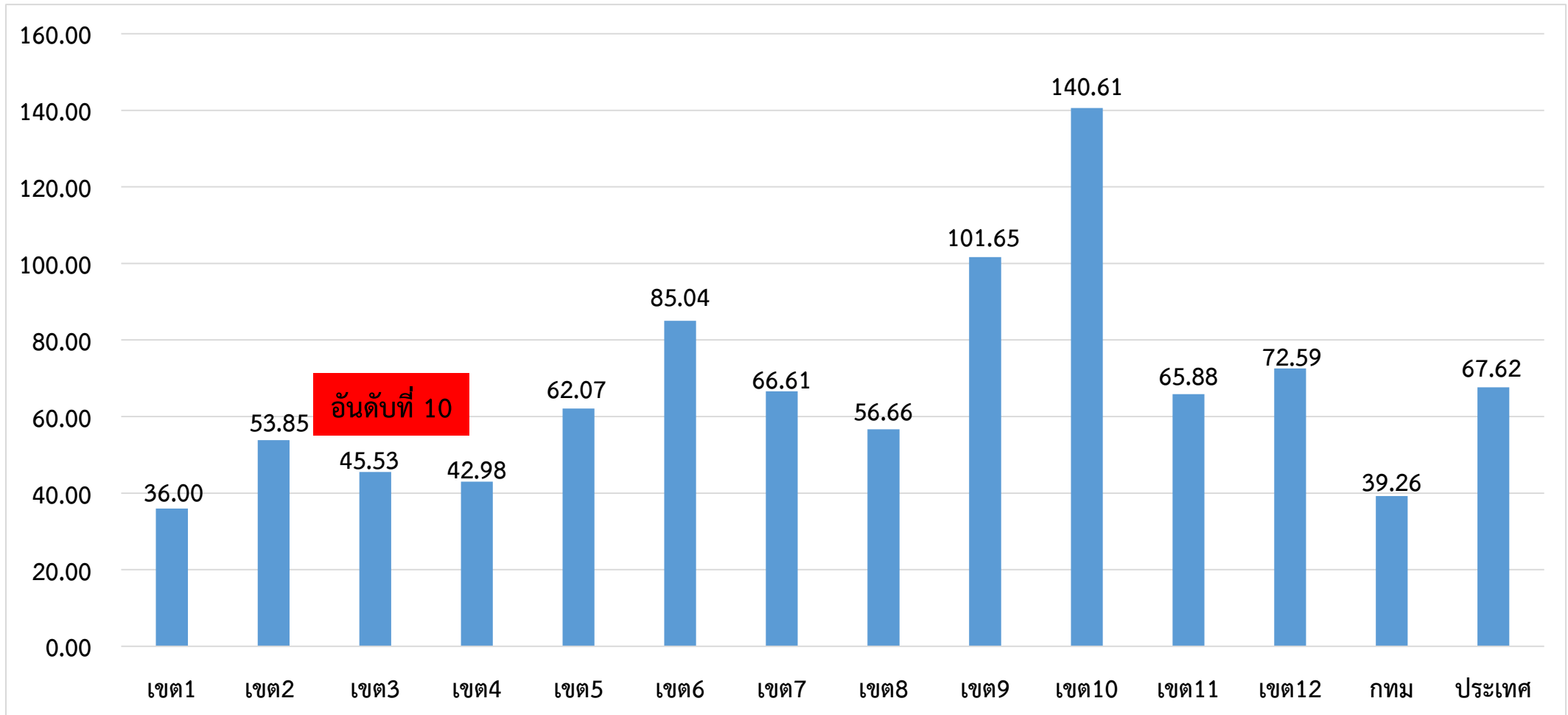
ระดับประเทศ	2562	2561	2560	2559	2558	2557
ป่วย(ราย)	44,671	28,732	20,697	22,566	38,177	15,511
ตาย(ราย)	62	37	30	18	22	17
อัตราป่วยต่อแสน	67.62	43.65	31.63	34.49	58.62	23.88
อัตราป่วยตาย%	0.14	0.13	0.14	0.08	0.06	0.11

สัปดาห์ที่ 26 มีรายงานผู้ป่วยเพิ่มขึ้นจากสัปดาห์ที่ผ่านมา 4,269 ราย
ณ ช่วงเวลาเดียวกัน ปี 2562 มีรายงานผู้ป่วยมากกว่าปี 2561 : 1.6 เท่า

ที่มา: รายงานสำนักโรคติดต่อฯ โดยแมลง ณ วันที่ 9 ก.ค. 2562

สถานการณ์โรคไข้เลือดออก จำแนกรายเขตสุขภาพ ตั้งแต่วันที่ 1 มกราคม – 9 กรกฎาคม 2562

อัตราป่วยต่อแสนประชากร



ที่มา: รายงาน 506 สำนักระบาดวิทยา ณ วันที่ 9 ก.ค. 2562

สัปดาห์ที่ 26
ปี 2562

ข้อมูล ณ วันที่
9 กรกฎาคม 2562

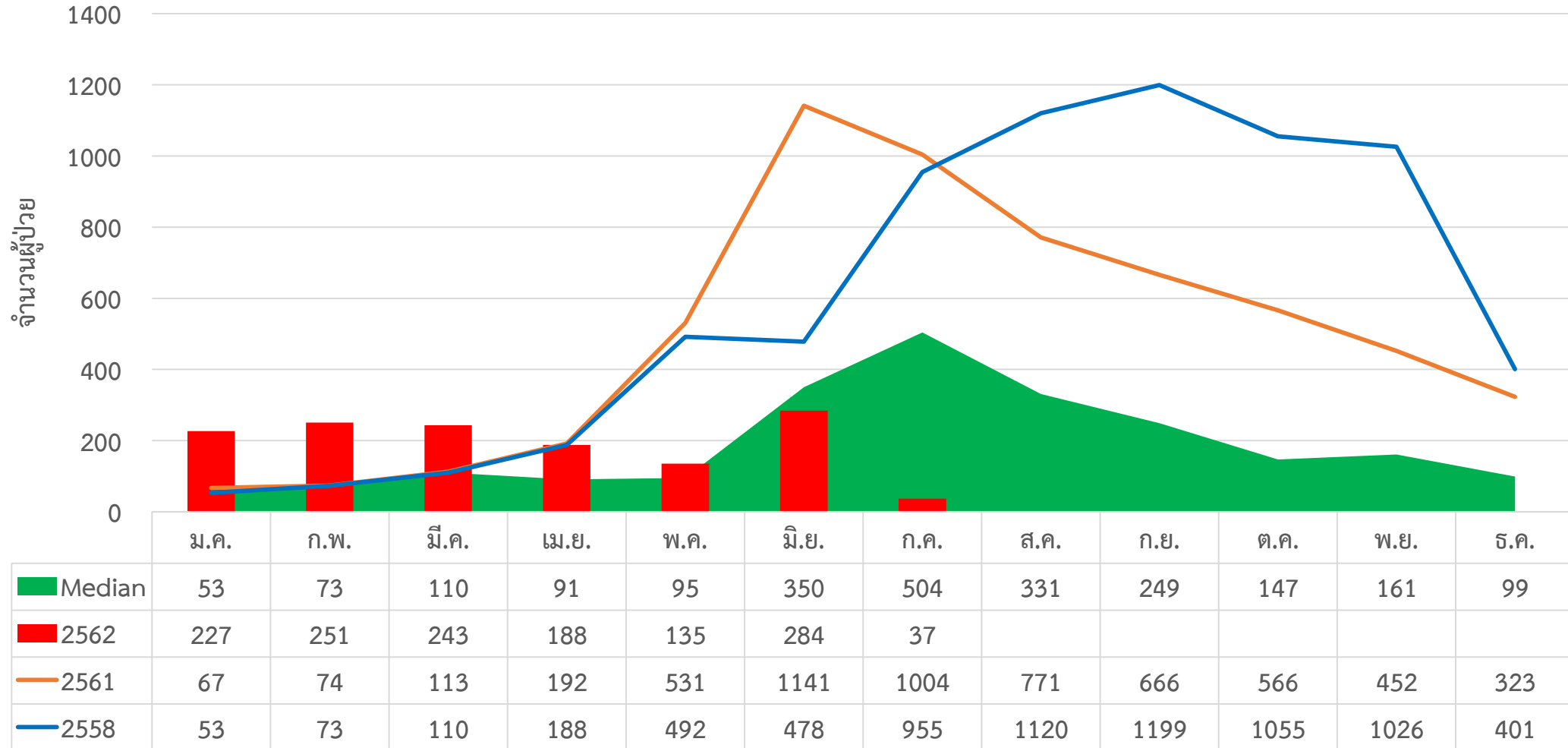
สถานการณ์

ไข้เลือดออก

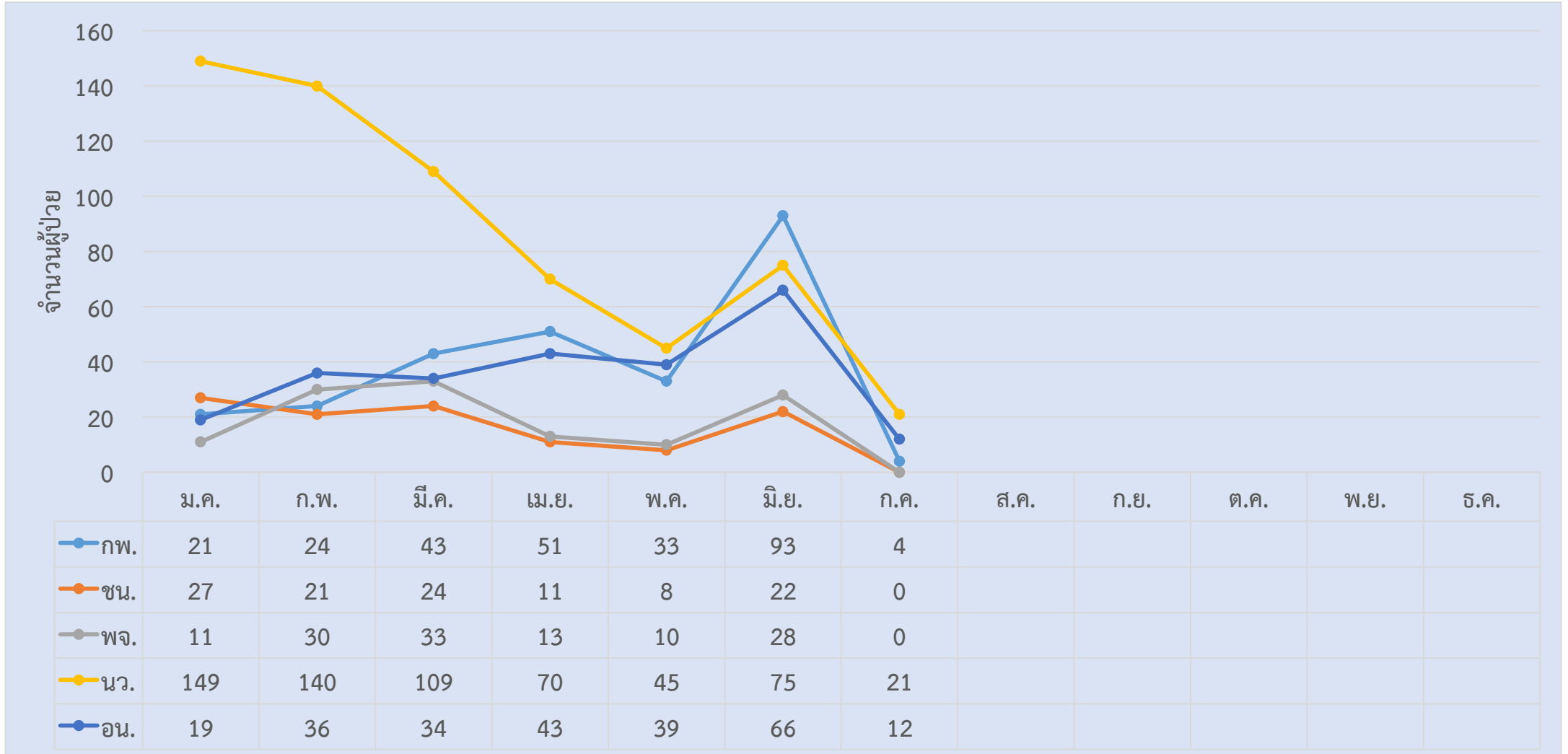
เขต 3	ป่วย(ราย)	ตาย(ราย)	อัตราป่วยต่อแสน	อัตราป่วยตาย (%)	ลำดับของประเทศ
อุทัยธานี	249	0	75.43	0.00	26
นครสวรรค์	609	0	57.14	0.00	41
กำแพงเพชร	269	1	36.88	0.37	56
ชัยนาท	113	0	34.23	0.00	59
พิจิตร	125	0	23.03	0.00	73
เขตสุขภาพ	1,365	1	45.53	0.07	10

ที่มา: รายงาน 506 สำนักระบาดวิทยา ณ วันที่ 9 ก.ค. 2562

จำนวนผู้ป่วยใช้เลือดออกรายเดือน เขตสุขภาพที่ 3

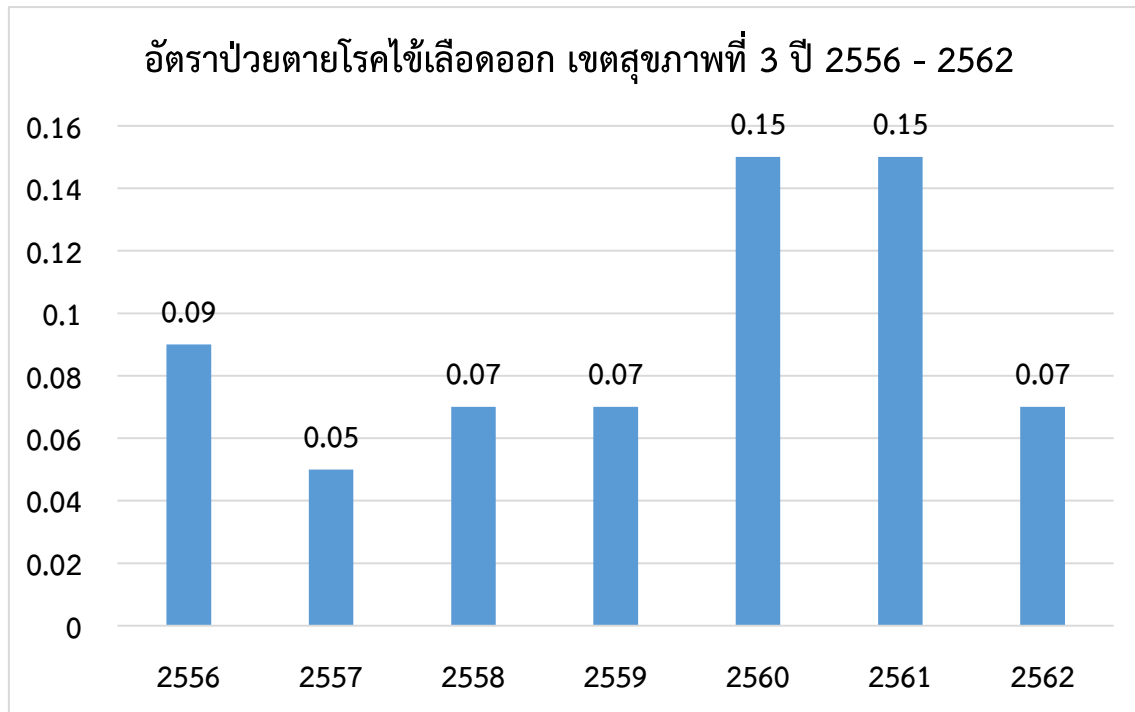


จำนวนผู้ป่วยด้วยโรคไข้เลือดออกพื้นที่เขตสุขภาพที่ 3 ปี 2562 จำแนกรายจังหวัด



ที่มา: รายงาน 506 สำนักระบาดวิทยา ณ วันที่ 9 ก.ค.2562

สถานการณ์การเสียชีวิตด้วยโรคไข้เลือดออก เขตสุขภาพที่ 3



จำนวนผู้เสียชีวิตโรคไข้เลือดออกเขตสุขภาพที่ 3 ปี 2556 - 2562

จังหวัด	2556	2557	2558	2559	2560	2561	2562
กำแพงเพชร	1	1	1	0	2	2	1
ชัยนาท	0	0	1	0	0	0	0
พิจิตร	0	0	0	1	1	2	0
นครสวรรค์	2	0	3	0	0	5	0
อุทัยธานี	1	0	0	0	0	0	0
รวม	4	1	5	1	3	9	1

ที่มา: รายงาน 506 สำนักระบาดวิทยา ณ วันที่ 9 ก.ค. 2562

อำเภอที่มีอัตราป่วยโรคไข้เลือดออกสูงสุด 10 อันดับแรก
ใน 4 สัปดาห์ล่าสุด (สัปดาห์ที่ 21 - 24 ปี 62)

อันดับ	จังหวัด	อำเภอ	จำนวน ผู้ป่วย	อัตราป่วยต่อ ประชากร 100,000 คน
1	กำแพงเพชร	ปางศิลาทอง	10	32.71
2	อุทัยธานี	บ้านไร่	22	32
3	พิจิตร	สามง่าม	13	30.31
4	นครสวรรค์	แม่วงก์	15	28.15
5	ชัยนาท	มโนรมย์	8	24.36
6	อุทัยธานี	เมืองอุทัยธานี	12	23.5
7	อุทัยธานี	สว่างอารมณ์	6	18.79
8	นครสวรรค์	แม่เปิน	3	14.45
9	อุทัยธานี	ทัพทัน	5	12.86
10	กำแพงเพชร	คลองขลุง	9	12.42

ที่มา : โปรแกรมทันระดับ ณ วันที่ 2 ก.ค. 2562

อำเภอที่มีอัตราป่วยโรคไข้เลือดออกสูงสุด 10 อันดับแรกใน 4
สัปดาห์ล่าสุด (สัปดาห์ที่ 22 - 25 ปี 62)

อันดับ	จังหวัด	อำเภอ	จำนวน ผู้ป่วย	อัตราป่วยต่อ ประชากร 100,000 คน
1	กำแพงเพชร	ปางศิลาทอง	11	35.98
2	อุทัยธานี	บ้านไร่	23	33.45
3	อุทัยธานี	เมืองอุทัยธานี	15	29.37
4	นครสวรรค์	แม่วงก์	15	28.15
5	ชัยนาท	มโนรมย์	8	24.36
6	อุทัยธานี	ทัพทัน	9	23.15
7	กำแพงเพชร	คลองขลุง	16	22.09
8	พิจิตร	สามง่าม	9	20.98
9	นครสวรรค์	แม่เปิน	4	19.27
10	กำแพงเพชร	เมืองกำแพงเพชร	36	16.89

ที่มา : โปรแกรมทันระดับ ณ วันที่ 9 ก.ค. 2562

อำเภอที่มีอัตราป่วยสะสมโรคไข้เลือดออกสูงสุด 10 อันดับแรก
(สัปดาห์ที่ 24)

อันดับ	จังหวัด	อำเภอ	จำนวนผู้ป่วยสะสม	อัตราป่วยสะสมต่อประชากรแสนคน
1	นครสวรรค์	แม่เปิน	32	161.36
2	อุทัยธานี	บ้านไร่	99	148.73
3	นครสวรรค์	ชุมตาบง	23	125.16
4	นครสวรรค์	พยุหะคีรี	78	124.12
5	นครสวรรค์	แม่वंก	58	107.35
6	นครสวรรค์	โกรกพระ	31	88.04
7	กำแพงเพชร	คลองขลุง	60	83.04
8	อุทัยธานี	เมือง	36	68.94
9	ชัยนาท	มโนรมย์	21	59.62
10	นครสวรรค์	เก้าเลี้ยว	21	59.56

ที่มา: รายงาน 506 สคร.3 ณ วันที่ 2 ก.ค. 2562

อำเภอที่มีอัตราป่วยสะสมโรคไข้เลือดออกสูงสุด 10 อันดับแรก
(สัปดาห์ที่ 25)

อันดับ	จังหวัด	อำเภอ	จำนวนผู้ป่วยสะสม	อัตราป่วยสะสมต่อประชากรแสนคน
1	นครสวรรค์	แม่เปิน	33	166.41
2	อุทัยธานี	บ้านไร่	106	159.25
3	นครสวรรค์	พยุหะคีรี	84	133.67
4	นครสวรรค์	ชุมตาบง	24	130.61
5	นครสวรรค์	แม่वंก	62	114.76
6	กำแพงเพชร	คลองขลุง	73	101.03
7	นครสวรรค์	โกรกพระ	32	90.88
8	อุทัยธานี	เมือง	40	76.60
9	ชัยนาท	มโนรมย์	23	65.29
10	นครสวรรค์	เมือง	161	64.01

ที่มา: รายงาน 506 สคร.3 ณ วันที่ 9 ก.ค.2562

จังหวัดที่มีอัตราป่วยสะสมสูงสุด 10 อันดับแรกใน 4 สัปดาห์ล่าสุด ตั้งแต่วันที่
2 - 29 มิถุนายน 2562 (สัปดาห์ที่ 22 - 25)

อันดับ	จังหวัด	จำนวนป่วย(ราย)	อัตราป่วย (ต่อแสนประชากร)
1	อุบลราชธานี	1,969	105.50
2	ตราด	143	62.30
3	เลย	358	55.87
4	นครราชสีมา	1,415	53.69
5	ศรีสะเกษ	747	50.78
6	ร้อยเอ็ด	661	50.54
7	จันทบุรี	248	46.49
8	เพชรบูรณ์	435	43.71
9	สระแก้ว	236	42.11
10	ยะลา	217	41.35



เป้าหมายลดโรคไข้เลือดออก เขตสุขภาพ ที่ 3

	ปี 2560	ปี 2561	ปี 2562	ปี 2563	ปี 2564
เป้าหมาย: ลดอัตราป่วยโรค ไข้เลือดออก	ไม่น้อยกว่า ร้อยละ 16 ของค้ำมัธยฐาน ย้อนหลัง 5 ปี (พ.ศ.2555-2559)	ไม่น้อยกว่า ร้อยละ 10 ของค้ำมัธยฐาน ย้อนหลัง 5 ปี (พ.ศ.2556-2560)	ไม่น้อยกว่า ร้อยละ 15 ของค้ำมัธยฐาน ย้อนหลัง 5 ปี (พ.ศ.2557-2561)	ไม่น้อยกว่า ร้อยละ 20 ของค้ำมัธยฐาน ย้อนหลัง 5 ปี (พ.ศ.2558-2562)	ไม่น้อยกว่า ร้อยละ 25 ของค้ำมัธยฐาน ย้อนหลัง 5 ปี (พ.ศ.2559-2563)
ค้ำมัธยฐานย้อนหลัง5ปี	154.25	68.74	68.74		
ค่าเป้าหมาย	129.57	61.87	58.43		
ผลงาน	64.57	196.79	45.53		
เป้าหมาย: อัตราป่วยตาย	ร้อยละ 0.10	ไม่เกินร้อยละ 0.11	ไม่เกินร้อยละ 0.10	ไม่เกินร้อยละ 0.09	ไม่เกินร้อยละ 0.08
ผลงาน	0.15	0.17	0.07		

ที่มา : รายงาน 506 สำนักระบาดวิทยา ณ วันที่ 9 ก.ค. 2562



เป้าหมายลดโรคไข้เลือดออก เขตสุขภาพ ที่ 3 ปี2562

	เขต3	ชัยนาท	กำแพงเพชร	นครสวรรค์	พิจิตร	อุทัยธานี
เป้าหมาย: ลดอัตราป่วยโรค ไข้เลือดออก	ไม่น้อยกว่าร้อยละ 15 ของค้ำมัญฐานย้อนหลัง 5 ปี (พ.ศ.2557-2561)					
ไม่น้อยกว่า ร้อยละ 15 ของค้ำมัญฐานย้อนหลัง 5 ปี (พ.ศ.2557-2561)	68.74	49.99	100.48	61.23	102.27	59.72
ค่าเป้าหมาย	58.43	42.49	85.41	52.05	86.93	50.76
ผลงาน	45.53	34.23	36.88	57.14	23.03	75.43
เป้าหมาย: อัตราป่วยตาย	อัตราป่วยตาย ไม่เกินร้อยละ 0.10					
ผลงาน	0.07	0.00	0.37	0.00	0.00	0.00

ที่มา : รายงาน 506 สำนักระบาดวิทยา ณ วันที่ 9 ก.ค. 2562

Thank you