



สถานการณ์โรคไข้เลือดออก

เขตสุขภาพที่ 3



งานโรคติดต่อนำโดยแมลง



สำนักงานป้องกันควบคุมโรคที่ 3 จังหวัดนครสวรรค์



เบอร์โทร : 056-221822 ต่อ 152



E-mail : vbd.dpc3@gmail.com

สัปดาห์ที่ 24
ปี 2565

ข้อมูล ณ วันที่
22 มิถุนายน 2565

สถานการณ์ ไข้เลือดออก

ระดับประเทศ	2565	2564	2563	2562	2561	2560
ป่วย (ราย)	5,196	5,106	23,588	42,303	27,473	17,590
ตาย (ราย)	6	3	13	58	36	30
อัตราป่วยต่อแสน	7.85	7.68	35.54	63.63	41.44	26.63
อัตราป่วยตาย %	0.12	0.08	0.07	0.15	0.15	0.17

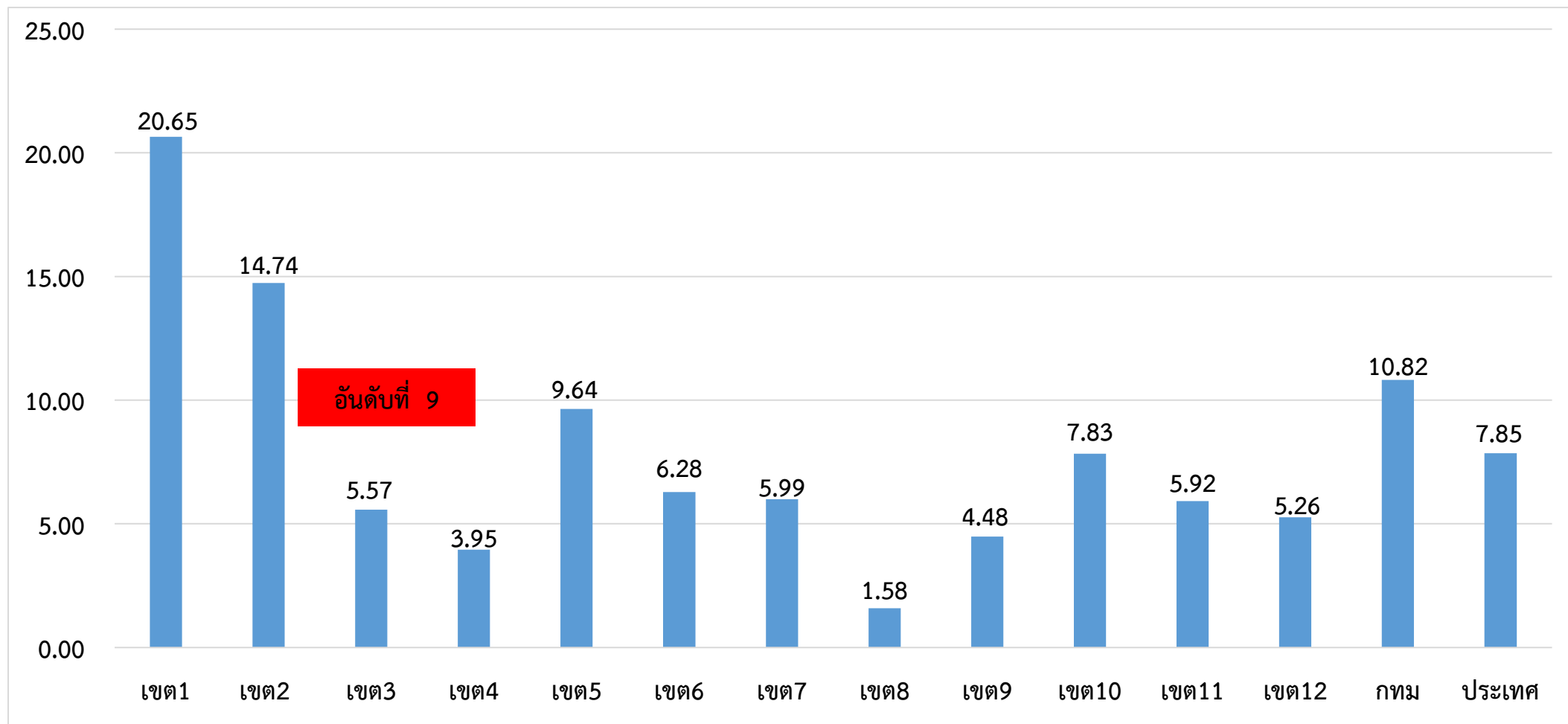
มีรายงานผู้ป่วยเพิ่มขึ้นจากสัปดาห์ที่ผ่านมา + 789 ราย

ณ ช่วงเวลาเดียวกัน ปี 2565 มีรายงานผู้ป่วยมากกว่าปี 2564 ร้อยละ 10.1 (1.1. เท่า)

ที่มา: รายงานกองโรคติดต่อฯ โดยแมลง ณ วันที่ 22 มิ.ย. 2565

สถานการณ์โรคไข้เลือดออก จำแนกรายเขตสุขภาพ ตั้งแต่วันที่ 1 มกราคม - 22 มิถุนายน 2565

อัตราป่วยต่อแสนประชากร



ที่มา: รายงาน 506 กองระบาดวิทยา ณ วันที่ 22 มิ.ย. 2565

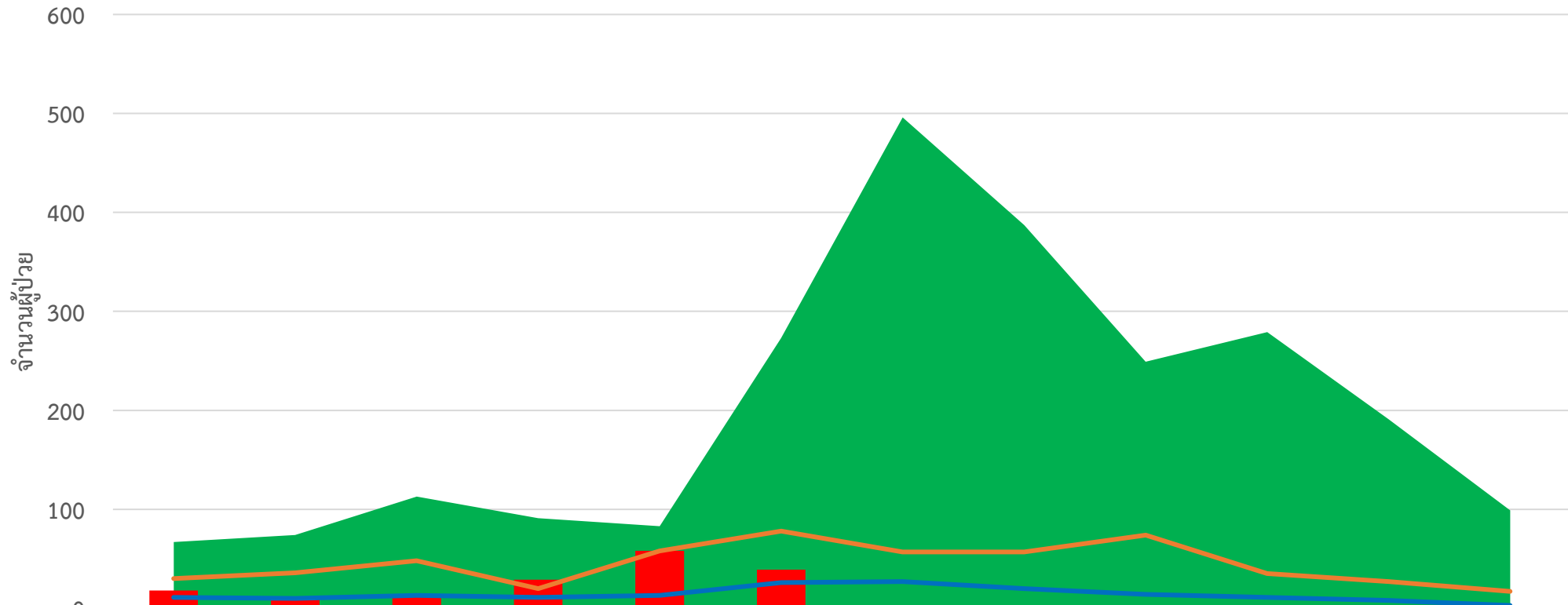
สัปดาห์ที่ 24
ปี 2565

ข้อมูล ณ วันที่
22 มิถุนายน 2565

สถานการณ์ ไข้เลือดออก

เขต 3	ป่วย (ราย)	ตาย (ราย)	อัตราป่วยต่อแสน	อัตราป่วยตาย (%)	ลำดับของประเทศ
ชัยนาท	46 (+5)	1	14.36	2.17	7
นครสวรรค์	73 (+0)	0	7.05	0.00	28
อุทัยธานี	10 (+1)	0	3.08	0.00	48
พิจิตร	34 (+7)	1	6.42	2.94	31
กำแพงเพชร	5 (+0)	0	0.70	0.00	72
เขตสุขภาพ	168(+13)	2	5.75	1.19	9

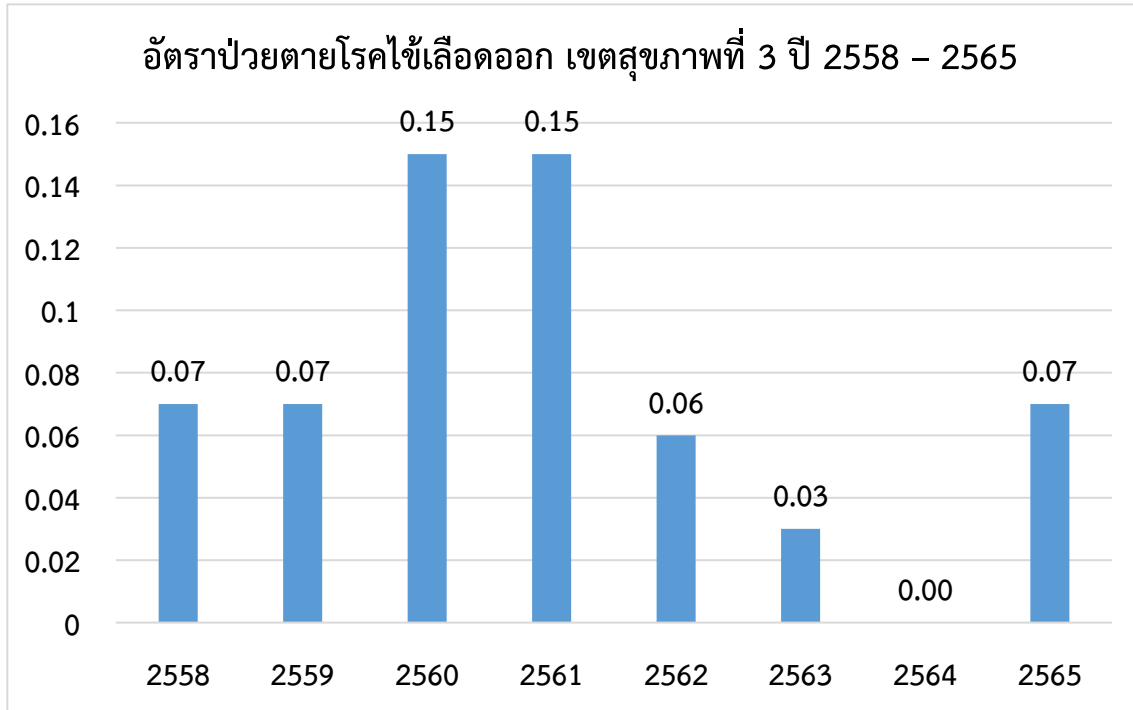
จำนวนผู้ป่วยใช้เลือดออกรายเดือน เขตสุขภาพที่ 3



	ม.ค.	ก.พ.	มี.ค.	เม.ย.	พ.ค.	มิ.ย.	ก.ค.	ส.ค.	ก.ย.	ต.ค.	พ.ย.	ธ.ค.
■ Median	67	74	113	91	83	273	496	387	249	279	191	99
■ 2565	18	11	13	29	58	39	0	0	0	0	0	0
— 2564	30	36	48	20	58	78	57	57	74	35	27	17
— พยากรณ์โรค ปี 2565	11	10	13	11	13	26	27	20	14	11	8	3

ที่มา: รายงาน 506 กองระบาดวิทยา ณ วันที่ 22 มิ.ย. 2565

สถานการณ์การเสียชีวิตด้วยโรคไข้เลือดออก เขตสุขภาพที่ 3



จำนวนผู้เสียชีวิตโรคไข้เลือดออกเขตสุขภาพที่ 3 ปี 2558 - 2565

จังหวัด	2558	2559	2560	2561	2562	2563	2564	2565
กำแพงเพชร	1	0	2	2	1	0	0	0
ชัยนาท	1	0	0	0	1	0	0	1
พิจิตร	1	1	1	2	0	0	0	1
นครสวรรค์	3	0	0	5	0	1	0	0
อุทัยธานี	0	0	0	0	0	0	0	0
รวม	5	1	3	9	2	1	0	2

อำเภอที่มีอัตราป่วยโรคไข้เลือดออกสูงสุด 10 อันดับแรก
ใน 4 สัปดาห์ล่าสุด (สัปดาห์ที่ 19 - 22 ปี 65)

อันดับ	จังหวัด	อำเภอ	จำนวนผู้ป่วย	อัตราป่วยต่อประชากร 100,000 คน
1	ชัยนาท	สรรพยา	20	47.61
2	นครสวรรค์	แม่วงก์	10	18.86
3	พิจิตร	วชิรบารมี	3	9.58
4	นครสวรรค์	หนองบัว	6	8.71
5	นครสวรรค์	ไพศาลี	6	8.38
6	นครสวรรค์	ตากาลี	8	7.4
7	นครสวรรค์	แม่เปิน	1	4.79
8	พิจิตร	สามง่าม	1	2.36
9	นครสวรรค์	ชุมแสง	1	1.55
10	ชัยนาท	สรรคบุรี	1	1.53

ที่มา : โปรแกรมทันระดับ ณ วันที่ 15 มิ.ย. 2565

อำเภอที่มีอัตราป่วยโรคไข้เลือดออกสูงสุด 10 อันดับแรก
ใน 4 สัปดาห์ล่าสุด (สัปดาห์ที่ 20 - 23 ปี 65)

อันดับ	จังหวัด	อำเภอ	จำนวนผู้ป่วย	อัตราป่วยต่อประชากร 100,000 คน
1	ชัยนาท	สรรพยา	21	49.99
2	นครสวรรค์	แม่วงก์	14	26.41
3	พิจิตร	วชิรบารมี	4	12.78
4	นครสวรรค์	ไพศาลี	9	12.57
5	นครสวรรค์	หนองบัว	5	7.26
6	นครสวรรค์	ตากาลี	7	6.47
7	นครสวรรค์	แม่เปิน	1	4.79
8	อุทัยธานี	บ้านไร่	3	4.34
9	ชัยนาท	สรรคบุรี	2	3.06
10	พิจิตร	สามง่าม	1	2.36

ที่มา : โปรแกรมทันระดับ ณ วันที่ 22 มิ.ย. 2565

อำเภอที่มีอัตราป่วยสะสมโรคไข้เลือดออกสูงสุด 10 อันดับแรก
(สัปดาห์ที่ 23/65)

อันดับ	จังหวัด	อำเภอ	จำนวนผู้ป่วยสะสม	อัตราป่วยสะสมต่อประชากรแสนคน
1	ชัยนาท	สรรพยา	33	78.74
2	นครสวรรค์	แม่วงก์	17	40.27
3	พิจิตร	วชิรบำรุง	10	31.90
4	นครสวรรค์	ไพศาลี	15	21.24
5	พิจิตร	สามง่าม	8	19.06
6	นครสวรรค์	ตากาลี	17	18.02
7	กำแพงเพชร	โกสัมพีนคร	4	14.17
8	กำแพงเพชร	ทรายทองวัฒนา	3	13.19
9	นครสวรรค์	หนองบัว	7	10.43
10	ชัยนาท	มโนรมย์	3	9.24

ที่มา: รายงาน 506 สคร.3 ณ 15 มิ.ย. 2565

อำเภอที่มีอัตราป่วยสะสมโรคไข้เลือดออกสูงสุด 10 อันดับแรก
(สัปดาห์ที่ 24/65)

อันดับ	จังหวัด	อำเภอ	จำนวนผู้ป่วยสะสม	อัตราป่วยสะสมต่อประชากรแสนคน
1	ชัยนาท	สรรพยา	33	78.74
2	นครสวรรค์	แม่วงก์	26	61.59
3	พิจิตร	วชิรบำรุง	12	38.28
4	นครสวรรค์	ไพศาลี	18	25.49
5	นครสวรรค์	ตากาลี	18	19.08
6	พิจิตร	สามง่าม	8	19.06
7	กำแพงเพชร	โกสัมพีนคร	5	17.71
8	กำแพงเพชร	ไทรงาม	8	15.87
9	นครสวรรค์	หนองบัว	9	13.42
10	กำแพงเพชร	ทรายทองวัฒนา	3	13.19

ที่มา: รายงาน 506 สคร.3 ณ วันที่ 22 มิ.ย. 2565



เป้าหมายลดโรคไข้เลือดออก เขตสุขภาพ ที่ 3

	ปี 2561	ปี 2562	ปี 2563	ปี 2564	ปี 2565
เป้าหมาย: ลดอัตราป่วยโรค ไข้เลือดออก	ไม่น้อยกว่า ร้อยละ 10 ของค้ำชัญฐาน ย้อนหลัง 5 ปี (พ.ศ.2556-2560)	ไม่น้อยกว่า ร้อยละ 15 ของค้ำชัญฐาน ย้อนหลัง 5 ปี (พ.ศ.2557-2561)	ไม่น้อยกว่า ร้อยละ 20 ของค้ำชัญฐาน ย้อนหลัง 5 ปี (พ.ศ.2558-2562)	ไม่น้อยกว่า ร้อยละ 25 ของค้ำชัญฐาน ย้อนหลัง 5 ปี (พ.ศ.2559-2563)	ไม่น้อยกว่า ร้อยละ 15 ของค้ำชัญฐาน ย้อนหลัง 5 ปี (พ.ศ.2560-2564)
ค้ำชัญฐานย้อนหลัง5ปี	68.74	68.74	107.83	107.83	97.06
ค่าเป้าหมาย	61.87	58.43	86.27	80.87	82.06
ผลงาน	197.42	107.80	95.88	18.00	5.75
เป้าหมาย: อัตราป่วยตาย	ร้อยละ 0.11	ไม่เกินร้อยละ 0.10	ไม่เกินร้อยละ 0.10	ไม่เกินร้อยละ 0.10	ไม่เกินร้อยละ 0.10
ผลงาน	0.15	0.06	0.03	0.00	0.07



เป้าหมายลดโรคไข้เลือดออก เขตสุขภาพ ที่ 3 ปี2565

	เขต3	ชัยนาท	นครสวรรค์	อุทัยธานี	พิจิตร	กำแพงเพชร
เป้าหมาย: ลดอัตราป่วยโรค ไข้เลือดออก	ไม่น้อยกว่าร้อยละ 15 ของค้ำขวัญฐานย้อนหลัง 5 ปี (พ.ศ.2560-2564)					
ไม่น้อยกว่า ร้อยละ 15 ของค้ำขวัญฐานย้อนหลัง 5 ปี (พ.ศ.2560-2564)	97.06	90.58	119.18	105.40	98.33	62.79
ค่าเป้าหมาย	82.06	75.58	104.18	90.40	83.33	47.79
ผลงาน	5.75	14.36	7.05	3.08	6.42	0.70
เป้าหมาย: อัตราป่วยตาย	อัตราป่วยตาย ไม่เกินร้อยละ 0.10					
ผลงาน	0.07	0.31	0.00	0.00	0.00	0.00

Thank you

